



**FACULTAD DE CIENCIAS EMPRESARIALES Y EDUCACION
ESCUELA PROFESIONAL DE CIENCIAS CONTABLES Y FINANCIERAS**

**TRABAJO DE SUFICIENCIA PROFESIONAL
“PANDEMIA POR COVID-19 Y SU IMPACTO EN LA LIQUIDEZ Y
SOLVENCIA DE LA EMPRESA INDICOMSUR SCRL- AREQUIPA 2020”**

PARA OPTAR EL TITULO PROFESIONAL DE CONTADOR PÚBLICO

PRESENTADO POR:

“Bach. GRECIA ROXANA CHUQUIPALLA DIAZ”

ASESOR

Dra. CPCC. MARIA MICAELA CASTILLO DE LIMA

AREQUIPA, DICIEMBRE 2021

DEDICATORIA

A Dios, a mi padre Lucio, a mi tía Sabina, a mi esposo Juan y a mi hijo Vince que fueron mi soporte y motivación a lo largo de la carrera, y estuvieron en los momentos difíciles, alentándome ante cualquier situación, coadyuvando en mi formación profesional.

AGRADECIMIENTO

Agradezco a la Casa de estudios Universidad Alas Peruanas, a mi asesora, a los Docentes, a mis Compañeros, que contribuyeron en mi formación profesional, proporcionándome los instrumentos necesarios para mi aprendizaje en la carrera de Contabilidad.

INTRODUCCIÓN

Nuestro país, al igual que el resto del mundo ha tenido un impacto mixto por la COVID – 19, algunas empresas han sido afectadas negativamente y en otros casos han sido beneficiados por la reactivación gradual, después de una cuarentena estricta. Esta situación que enfrenta el Perú y el mundo tiene un impacto relevante debido a la incertidumbre que se está originando en los mercados financieros, siendo necesaria la información respecto a temas de liquidez y solvencia en las compañías, tanto para los propietarios como para usuarios externos, y así poder evaluar la capacidad de cumplimiento de las obligaciones, las perspectivas a futuros y poder tomar las decisiones adecuadas.

La presente investigación se desarrolla en tres partes, en la primera se revisa los objetivos generales y específicos, así como la justificación y los datos generales de la empresa INDICOMSUR SCRL., en estos podremos tener un alcance histórico de la creación de la empresa, su visión y misión. Posteriormente se explica los antecedentes en los que se basa esta investigación, definición de términos, crisis por el covid – 19 y la tecnología utilizada en la empresa INDICOMSUR SCRL, Para finalizar, se desarrolla el caso práctico, donde se analiza los estados financieros principales, así como el análisis e interpretación de ratios financieros para poder conocer el impacto que ha tenido el covid – 19 en la empresa.

RESUMEN

A causa de la pandemia del COVID 19, se han realizados cambios inesperados en el desarrollo de las compañías. Bajo estos sucesos, el objetivo general del trabajo de investigación “Pandemia por covid-19 y su impacto en la liquidez y solvencia de la empresa Indicomur SCRL. - 2020” fue determinar si el Covid -19 ha tenido impacto en la liquidez y solvencia de la empresa mencionada.

Esta investigación se desarrolló en tres capítulos, que están comprendidos por: aspectos generales, marco teórico y caso práctico, Además de las conclusiones y referencia bibliografías, para alcanzar el propósito planteado se utilizó una metodología descriptiva, el análisis como instrumento de investigación tomando de referencia los años 2019 y 2020.

Finalmente podemos afirmar que los ratios de liquidez y solvencia han sufrido variaciones por el impacto del covid- 19, incrementando su liquidez y a su vez el nivel de endeudamiento, a pesar de eso la compañía tomo buenas decisiones durante el estado de emergencia, logrando tener resultados positivos en consideración con el tiempo que se ha paralizado por una cuarentena estricta, y que la mencionada empresa está preparada para afrontar las contingencias que se puedan presentar en un futuro.

ABSTRACT

Due to the COVID 19 pandemic, unexpected changes have been made in the development of companies. Under these events, the general objective of the research work “Pandemic by covid-19 and its impact on the liquidity and solvency of the company Indicomur SCRL. - 2020” was to determine if the Covid -19 has had an impact on the liquidity and solvency of the aforementioned company.

This research was developed in three chapters, which are comprised of: general aspects, theoretical framework and practical case, in addition to the conclusions and bibliographic references, to achieve the proposed purpose a descriptive methodology was used, the analysis as a research instrument taking as reference the years 2019 and 2020.

Finally, we can confirm that the liquidity and solvency ratios have fluctuated due to the effects of Covid-19, increasing its liquidity and in turn the level of indebtedness, despite the fact that the company made good decisions during the emergency situation, achieving positive results. Given the time that it has been paralyzed by a severe quarantine, and that the aforementioned company is prepared to face the that may arise in the future.

INDICE

DEDICATORIA	ii
AGRADECIMIENTO	iii
INTRODUCCIÓN	iv
RESUMEN	v
ABSTRACT	vi
INDICE	vii
INDICE DE TABLAS	ix
CAPITULO I	10
ASPECTOS GENERALES	10
1.1 OBJETIVOS DEL ESTUDIO	10
1.1.1 OBJETIVO GENERAL	10
1.1.2 OBJETIVOS ESPECÍFICOS	10
1.2 JUSTIFICACIÓN DEL ESTUDIO	11
1.3 ANTECEDENTES	12
1.3.1 ANTECEDENTES INTERNACIONALES	12
1.3.2 ANTECEDENTES NACIONALES	13
1.4 MARCO HISTORICO DE LA EMPRESA	15
1.4.1 CREACION	15
1.4.2 UBICACIÓN GEOGRAFICA	15

1.4.3	MISION.....	17
1.4.4	VISION.....	17
	CAPITULO II.....	18
	MARCO TEORICO	18
2.1	DEFINICION DE TERMINOS.....	18
2.1.1	INFORMACION FINANCIERA.....	18
2.2.2	ANALISIS FINANCIERO.....	26
2.2.2.1	DETERMINACION DE LOS ANALISIS FINANCIERO.....	27
2.2.2.2	RATIOS FINANCIEROS DE LIQUIDEZ Y SOLVENCIA.....	30
2.2	COVID - 19	34
2.3	TECNOLOGIA DE LOS MATERIALES.....	36
2.3.1	CONTASIS.....	36
2.5.2	EXCEL.....	37
	CAPITULO III.....	39
	CASO PRACTICO	39
3.1	ESTADO FINANCIEROS 2019-2020.....	40
	CONCLUSIONES	56
	BIBLIOGRAFIA.....	57
	ANEXOS.....	62

INDICE DE TABLAS

Tabla 1: Estado de situación financiera 2019	40
Tabla 2: Estado de resultados 2019	41
Tabla 3: Estado de situación financiera 2020	42
Tabla 4: Estado de resultados 2020	43
Tabla 5: Análisis vertical de los porcentajes 2019 - 2020	44
Tabla 6: Análisis vertical porcentual del estado de resultados 2019	46
Tabla 7: Análisis vertical porcentual del estado de resultados 2020.....	47
Tabla 8: Análisis horizontal 2019 - 2020	49
Tabla 9: Análisis horizontal de estado de resultados 2019-2020.....	52
Tabla 10: Análisis de ratios de liquidez	53
Tabla 11: Análisis de ratios de solvencia.....	54

CAPITULO I

ASPECTOS GENERALES

1.1 OBJETIVOS DEL ESTUDIO

1.1.1 OBJETIVO GENERAL

Determinar el impacto que ha tenido el Covid-19 en la liquidez y solvencia en la empresa INDICOMSUR SCRL.

1.1.2 OBJETIVOS ESPECÍFICOS

- Describir el impacto que se ha generado por el Covid -19 en la liquidez de la empresa INDICOMSUR SCRL.
- Estudiar si el Covid-19 ha originado un impacto en el nivel de endeudamiento de la empresa INDICOMSUR SCRL.

1.2 JUSTIFICACIÓN DEL ESTUDIO.

Es importante para los usuarios internos como para los stakeholders tener conocimiento sobre la situación actual en la que se encuentra la entidad, y sobre todo en esta pandemia que estamos atravesando ocasionada por la COVID - 19, donde es necesario conocer la capacidad que tienen las compañías para hacer frente a sus obligaciones y así poder tomar decisiones apropiadas para mantener en marcha la empresa, por eso es necesario realizar un análisis de indicadores financieros, que nos permita monitorear adecuadamente la entidad.

Los indicadores financieros son herramientas que permiten a los dueños conocer la situación actual de la empresa en un periodo específico, permiten conocer la relación que se tiene entre las diferentes cuentas de los estados financieros, a su vez analizar la liquidez y solvencia. Esta investigación nos ha permitido analizar la situación financiera que se refleja en los estados financieros del año 2020 y compararlos con el periodo anterior, así como conocer el nivel de liquidez y solvencia, con la finalidad de determinar el impacto que ha sufrido la empresa INDICOMSUR SCRL.

Este trabajo permitirá a otras empresas que pertenecen a rubros similares anticiparse a la situación que se originó por la pandemia, y también nos demuestra lo importante y beneficioso que es realizar un análisis financiero.

1.3 ANTECEDENTES

1.3.1 ANTECEDENTES INTERNACIONALES

Parrado (2021) “Análisis del impacto financiero generado por el Covid 19 en las aseguradoras del sector bancario colombiano”

El alcance de la investigación es de carácter descriptivo, dado que el principal objetivo es el de analizar el impacto financiero, se conceptualiza la gestión financiera a través de las variables micro y macroeconómicas que influirán en el análisis por lo tanto se evaluarán los indicadores financieros con los cuales se podrá medir el impacto.

El desarrollo de la investigación permitió conocer y confirmar la importancia de implementar la gerencia financiera en los análisis al impacto, ya que permitió proponer estrategias de financiación, efectividad, operatividad, y rentabilidad como planes de acción posibles soluciones ante una situación de emergencia como la que se ha vivido el último año.

Montesdeoca (2021) “El riesgo de liquidez y su impacto en la rentabilidad económica y financiera de los bancos privados del Ecuador, dentro del contexto de la COVID-19”

Este estudio pretende analizar el riesgo de liquidez y el impacto que se dará en la rentabilidad económica y financiera de los bancos privados de Ecuador, dentro de la crisis del COVID – 19, se realizó un estudio descriptivo donde se determina el riesgo de liquidez apoyado por la medida LCR (coeficiente de cobertura de liquidez) y se analiza el desarrollo de la rentabilidad.

Al concluir la investigación se determinó que el riesgo de liquidez bancario es bajo, y la rentabilidad va en disminución, y el impacto del riesgo de liquidez en la rentabilidad es muy alto, se concluyó que el indicador de liquidez tiene un efecto directo sobre la rentabilidad.

1.3.2 ANTECEDENTES NACIONALES

Hinostroza y Chumpitazi (2020) “Análisis del impacto del Covid-19 en la liquidez y solvencia en las empresas del sector hotelero supervisadas por la SMV”

El marco general de la investigación fue el de analizar a profundidad la liquidez y la solvencia de las empresas hoteleras, haciendo uso de análisis porcentual, con el fin de analizar diferentes elementos de los estados financieros, y del análisis de ratios para tener un razonamiento global así también se utiliza el análisis seccional para poder evaluar una empresa contra sí misma en distintos periodos para identificar debilidades y fortalezas.

Es importante para conocer el estado actual, el impacto que ha tenido la COVID – 19; dejando una gran incertidumbre en los mercados financieros, se verificó que esta investigación es de tipo cualitativo y se realizó a un nivel descriptivo, correlativo y analítico, a causa de que recopila y analiza , datos, con el propósito de describir un impacto, y para esto se acude al uso de fuentes bibliografías, estados financieros y hojas de cálculo para medir el impacto del Covid-19 en la liquidez y solvencia en las empresas del sector hotelero supervisadas por la SMV, así examinar la capacidad de cumplimiento en sus obligaciones para tomar decisiones adecuadas.

Bazán (2018) “Ratios de liquidez y solvencia como instrumento para la toma de decisiones de financiamiento en la empresa Transportes Yosely SRL 2016-2017”

La tesis fue elaborada con el propósito de analizar los ratios de liquidez y solvencia para una correcta toma de decisiones de financiamiento, buscando solucionar problemas empresariales cotidianos y llegando a la conclusión de que este instrumento ayuda a un mejor manejo de sus recursos, utilidad, obligaciones y de sus gastos, logrando así un crecimiento económico.

1.4 MARCO HISTORICO DE LA EMPRESA

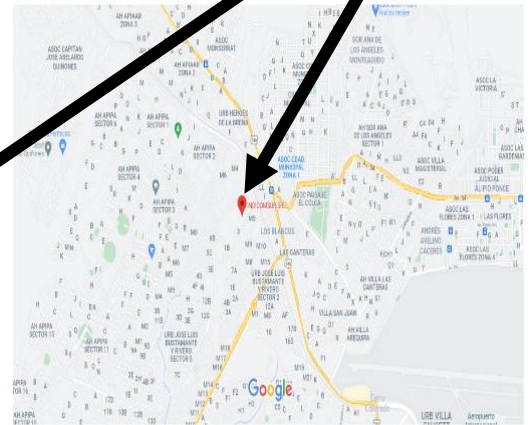
1.4.1 CREACION

La empresa INDICOMSUR SCRL, está identificada con RUC 20600551648, constituida por escritura pública de fecha 10/07/2015 otorgada ante Notario Público de Arequipa, con N° de partida 11309190, teniendo como representante legal al Sr. Vera Mollo Wilber, Teniendo como actividad principal La Fabricación de productos metálicos para uso estructural y como actividad secundaria, Alquiler y arrendamiento de otros tipos de maquinaria, equipo y bienes tangibles, así mismo la empresa es considerada como buen contribuyente mediante D. Leg. 912 a partir del 01/09/2017.

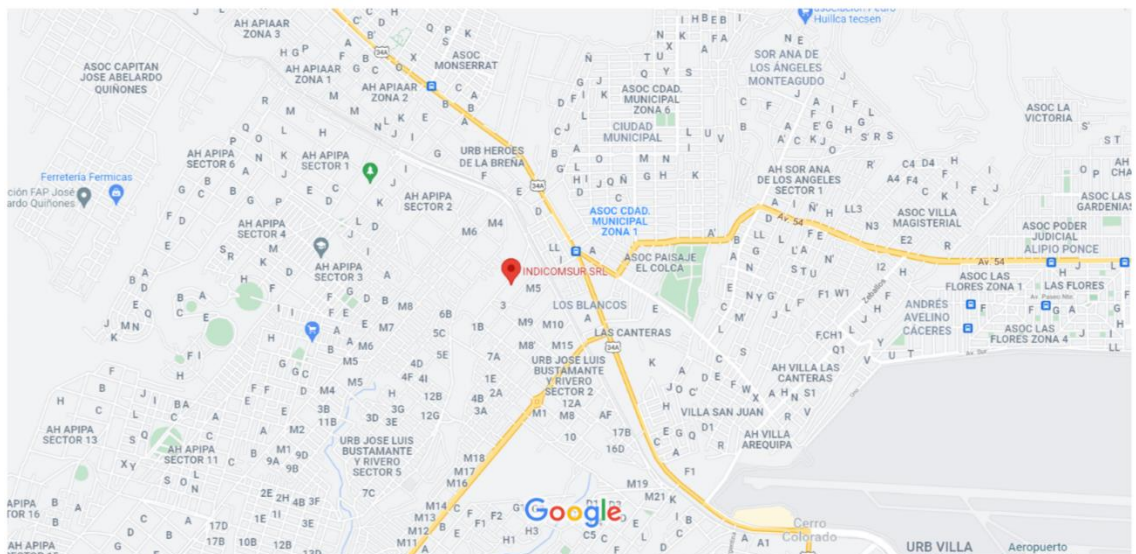
La empresa fue puesta en marcha con la finalidad de ofrecer al público Arequipeño variedad e innovación en estructuras metálicas, cada personal actualmente cumple funciones específicas para el cual fueron contratados y en los que se desarrollan ampliamente aplicando sus conocimientos y así también recibiendo capacitación constante.

1.4.2 UBICACIÓN GEOGRAFICA

DEPARTAMENTO	AREQUIPA
PROVINCIA	AREQUIPA
DISTRITO	CERRO COLORADO
SECTOR	II
UBICACIÓN	ASC. URBANIZADORA JOSE LUIS BUSTAMANTE Y RIVERO MZA. 4 LOTE. 11
CÓDIGO DE UBIGEO	040101



Fuente: (Google,2021)



Fuente: (Maps,2021)

1.4.3 MISION

Ser la empresa de fabricación de estructuras metálicas que brinde a todos los peruanos productos de alta calidad. Esto se cumplirá mediante un nivel de servicio caracterizado por la excelencia, con un equipo humano de profesionales. Demostrando la competitividad del acero frente a otros materiales de construcción como el concreto, trayendo así beneficios a nuestros clientes como a nuestros trabajadores y a nuestro medio ambiente.

1.4.4 VISION

En el 2030 lograremos posicionarnos en el país como la empresa líder en fabricación de estructuras metálicas. Todo esto por el reconocimiento de nuestros usuarios al haber llenado todas las expectativas solicitadas. Mejorando la calidad y las expectativas de vida de nuestros usuarios.

CAPITULO II

MARCO TEORICO

2.1 DEFINICION DE TERMINOS

2.1.1 INFORMACION FINANCIERA

En los siguientes párrafos, se realizará el desarrollo descriptivo de la información financiera y la importancia que tiene su análisis para la hora de tomar decisiones ya que estas podrían en un futuro afectar a la entidad.

Según Alcarria (2009) La información contable es de suma importancia para la sociedad en la que vivimos, Constantemente las personas consideran que la contabilidad es una técnica económica

complicada, que solo puede ser entendida por profesionales especializados.

Lo cierto es que casi todas las personas utilizan conceptos e información contable en su día a día. Desde que calculamos gastos realizados hasta el ahorro para vacaciones, es así que toda empresa privada, desde la más pequeña hasta la multinacional y publica necesita elaborar y procesar su información financiera para la toma de decisiones económica.

➤ **ESTADOS FINANCIEROS**

Los estados financieros buscan estandarizar la información económica - financiera de la entidad, logrando así que toda la información que contiene pueda ser comprendida e interpretada, los estados financieros no solo son un instrumento importante en la toma de decisiones, ya que nos permite conocer el histórico, en la etapa de control, sino también aspectos futuros, permitiendo un mejor desarrollo en la etapa de planificación. (Tanaka, 2005)

Los estados financieros principales son aquellos que nos permiten una apreciación general de la productividad y situación financiera de la entidad en base a la importancia de la información que esta contiene. (Gómez, 2014)

En estos podemos encontrar información referida a las inversiones que la empresa ha realizado, en un corto plazo es decir dentro de los doce meses y en un plazo superior a este; también contiene las obligaciones de la empresa, así como los montos que los accionistas han financiado, podemos ver el flujo del dinero que se está dando en la entidad, y por lo tanto el nivel de liquidez, su rentabilidad y la capacidad de autofinanciamiento que posee ésta. (Tanaka, 2005)

Es de mucha importancia que los estados financieros cumplan con ciertos criterios técnicos con el propósito de estandarizar y mejorar su uso, es por eso que la información financiera debe prepararse de acuerdo a las normas internacionales de contabilidad, lo que permitirá que la información sea objetiva, así estas podrán reflejar hechos reales que han sucedido, y por lo tanto será más fácil de verificar, cuantificar y medir. (Maguiño,2013)

Los estados financieros son el producto final de todo el proceso contable y su importancia se centra en su información que permitirá a los usuarios externos, ya sean acreedores o accionistas visibilizar el desarrollo y desempeño financiero de una entidad. (Solorio, 2012)

➤ ESTADO DE SITUACION FINANCIERA

Múltiples autores a través del tiempo han buscado conceptualizar la definición del Estado de situación financiera también conocido como Balance General; por ejemplo, según Gómez (2014) Es un documento contable que en un momento determinado de tiempo va reflejar en unidades monetarias la situación financiera de la entidad, y que se va dividir en dos partes, el activo y el pasivo, donde el primero consta de elementos patrimoniales y el segundo va especificar el origen financiero y Gestión (2019) menciona que el estado de situación financiera es un resumen económico financiero primordial para las decisiones de inversión y financiamiento y cuenta con una estructura equilibrada que son los activos que posee la empresa, frente a una deuda financiada que corresponde a lo que se debe y al patrimonio que han entregado los propietarios.

El estado de situación debe estar compuesto por 3 partes importantes: Encabezado, con la razón social, denominación, nombre de la entidad, la designación de estado de situación y la fecha en la cual se elabora; el cuerpo, compuesto por las cuentas del activo, pasivo y capital y el pie donde se encuentra las firmas de las personas que intervienen en la formulación y

autorización y la leyenda donde indica que las notas que se adicionan son parte del estado. (Romero, 2002)

Entonces podemos ver los siguientes elementos del estado de situación financiera:

Activo: Está conformado por los bienes y derechos de los que la empresa es titular, dentro de este se encontrara el activo corriente y el no corriente, en el primero se encontrara lo bienes que se han adquirido con la intención de que permanezcan en la entidad menos de 12 meses, y en el no corriente todo lo contrario, se encontraran los bienes y derechos que fueron adquiridos para que permanezcan más de un año. (Gómez, 2014)

Son recursos controlados por la empresa como resultado de ejercicios pasados, del cual la entidad esperar generar beneficios económicos. Este se divide en activo corriente y en el no corriente, en el primer caso encontraremos el disponible, que son las cuentas que representan el efectivo, también el exigible donde encontramos los documentos por cobrar y por último el realizable que son las existencia e inventarios que algún día se dispondrán a la venta, y el activo no corriente son aquellos que

no están designados para la venta sino para el soporte y producción de la entidad. (Maguiño, 2013)

Pasivo: Son toda las deudas y obligación adquiridas por la entidad para poder adquirir servicios o mercancía a crédito, también están incluidos los sueldos y salarios de los empleados pendiente de pago, así como los impuestos, hipotecas por pagar, por lo cual la entidad está obligada a pagar en una fecha establecida con dinero, servicio o bienes. (Rojas y Aguilar, 1996)

Patrimonio: Es la sustracción entre activo y el pasivo de la entidad, está conformado por el recurso aportado de los socios, así como los excedentes generados por las operaciones que se realizan en la empresa y por todo aquello que se encuentre escrito en los estatutos. (Arroyo, 2011)

➤ **ESTADO DE RESULTADOS**

Otro integrante de los estados financieros y muy importante es el estado de resultados, el cual era conocido anteriormente como estado de pérdidas y ganancias según Tanaka (2005) En este estado se ve reflejada la situación económica de la entidad y se muestra sus ingresos, así como los egresos que efectuó la empresa para generar su utilidad, según Romero (2002) Es un estado que mide el rendimiento de una entidad en un periodo de

tiempo determinado en el cual se mostrara los ingresos, costos y los gastos dando como resultado de sus cálculos una utilidad o pérdida neta.

Bustamante (2011) nos dice que es un estado financiero dinámico, ya que la información que se proporciona corresponde a un determinado periodo, es decir menor aun año el que puede ser un mes, un bimestre, trimestre o semestre, recordemos que cuando se hace referencia a un año, se le denomina ejercicio.

El objetivo de este estado es el de calcular los esfuerzos ejecutado y las metas alcanzadas durante el periodo que se está desarrollando, el que a su vez en desarrollo con los otros estados podrá evaluar la rentabilidad de la entidad, valorar el potencial de crédito, el desempeño de la compañía, medir los riesgos y así poder repartir los dividendos, es así que este reporte sirve tanto para usuarios internos como para externos, logrando así que cualquier acreedor , puede verificar el potencia crediticio que tiene la compañía, ya que si tiene utilidades la probabilidad de que pueda hacer frente a sus obligaciones es mucho mayor.

Ingresos: Cabe destacar que contablemente ingresos y entrada de dinero, no es lo mismo, ya que los ingresos se realizan con

base en el devengado y no el cobrado, es decir que se registran independientemente del pago, los ingresos se dividen en ordinarios y no ordinarios, los primeros son aquellos que se generan por el giro del negocio y/o actividad principal y el segundo se produce por transacción, eventos inusuales que no son parte del giro del negocio.

Costo y gasto: Los costos son todo el esfuerzo que realiza la entidad para obtener más ingresos, algunos realmente generaran lo esperado en un periodo a los cuales se les llamara costo, otros lo harán en los años siguientes a estos se les denominara activos, y en cambio alguno no generara nada de ingreso y a estos se les conocerá como perdida.

Es importante considerar que el termino salida de dinero, no es lo mismo que gasto, ya que los egresos se efectúan por diferentes factores no necesariamente son gastos. (Bustamante, 2011)

Utilidad Neta: Es el valor residual de todos los ingresos de una compañía con fines de lucro, después de haber descontado los costos y gastos respectivos durante ese periodo registrados en el estado de resultados, siempre y cuando estos sean menores a los ingresos, de no ser así surgirá un efecto inverso y estaríamos hablando de una pérdida neta. (IASB,2015)

2.2.2 ANALISIS FINANCIERO

El análisis financiero según Gómez (2014) es un proceso, sistemático, reflexivo y crítico. Dirigido a evaluar la posición presente y futura de la compañía con el objetivo primordial de establecer mejores predicciones y estimaciones sobre las operaciones a efectuar para obtener un buen desempeño en el futuro.

El análisis financiero es considerado un elemento indispensable para poder tomar las decisiones más certeras y adecuadas para la maximización de los recursos monetarios de la empresa. Para realizar una interpretación adecuada es necesario tener conocimientos sobre los elementos que son parte de los estados financieros. (Reyes, 2014)

El análisis de los estados financieros es una fase por el cual el analista realiza, la transformación, los cálculos, los ratios y gráficas para desarrollar una opinión de los estados financieros y también una información complementaria, esta opinión se consolida en un informe de análisis, el cual nos servirá para mitigar la incertidumbre de los interesados, contribuyendo a la comprensión de las actividades empresariales que se reflejan en los estados financieros. (Bosón, Cortijo y Flores, 2009)

2.2.2.1 DETERMINACION DE LOS ANALISIS FINANCIERO

En el momento de efectuar un análisis financiero en las compañías es necesario disponer de una serie de técnicas que ayudan y facilitan la comprensión de los resultados. Según Herrero (2013) Entre las técnicas que podemos emplear encontramos el análisis horizontal y vertical, los cuales permiten determinar el porcentaje proporcional que tienen las partidas individuales de los estados financieros, así como el de situación financiera, estado de resultados o flujo de efectivo y también permiten observar la evolución que han tenido de un año a otro.

➤ ANÁLISIS HORIZONTAL

En este modelo de análisis se considera el incremento y disminución de los porcentajes en las cuentas que intervienen en los estados financieros, una vez que han sido determinadas las variaciones, se debe establecer las causas que las originaron y las probables consecuencias de estas, pero para una mayor solidez debe ser complementado con el análisis vertical y las razones financieras, para poder realizar una conclusión de acorde a la realidad financiera de la compañía. (Bustamante, 2011)

Según Alava (2016), Este análisis permite saber cuál ha sido el crecimiento o decrecimiento en base a periodos determinados,

pero nos permite conocer si el comportamiento de compañía fue el apropiado o no, por eso es considerado de importancia. Desarrollaremos dos tipos de variación, la absoluta y relativa.

Variación Absoluta: Es el resultado de la resta del valor del periodo 2 menos el valor del periodo 1.

FORMULA	$P2 - P1$
---------	-----------

Variación Relativa: Se divide el valor del periodo 2 entre el periodo 1, a este resultado se le resta 1, y a la diferencia obtenida se le multiplica por 100, para poder convertirlo en porcentaje.

FORMULA	$\left(\left(\frac{P2}{P1} \right) - 1 \right) * 100$
---------	---

➤ ANALISIS VERTICAL

En este análisis muestra los valores porcentuales con relación a cada uno de los componentes que existen en uno de los estados, es decir se desarrolla en un solo estado, y puede ser aplicado al mismo a través del tiempo, ya que podremos observar que los porcentajes van variando. (Bustamante, 2011)

Permite identificar con claridad cómo está compuesto el estado financiero, es decir que porcentaje posee cada cuenta que conforma el total, también nos muestra que influencia puede tener una partida en otra y con esta información poder definir si la entidad mantiene una distribución equitativa, de acorde a las necesidades operativas y financieras que posee. Para su formulación debemos dividir la cuenta que se va determinar entre el total y el resultado lo multiplicaremos por 100 para que este expresado en términos porcentuales. (Alava, 2016)

FORMULA	$\frac{\text{Valor de cuenta}}{\text{Valor de cuenta total}} \times 100$
----------------	--

➤ **ANALISIS DE RAZONES FINANCIERAS**

Los índices financieros o también denominados ratios financieros, son las herramientas más utilizadas para analizar la información financiera de las compañías, porque permite enlazar cuentas de los Estados Financieros para establecer fortalezas o debilidades en la entidad.

Según Bustamante (2011) son los procedimientos más empleados para evaluar el rendimiento de las compañías a través de cálculos y de la interpretación de razones financieras, la información básica

y necesaria para realizar este análisis se obtiene del estado de situación y del estado de resultados logrando medir las relaciones en un periodo de tiempo y los cambios que han sucedido en varios ejercicios contables.

➤ **RATIOS FINANCIEROS DE LIQUIDEZ**

“Miden la capacidad que tiene la empresa para hacer frente a sus deudas de corto plazo” (Guzmán, 2005,p.15) se entiende que es el dinero que se puede disponer en efectivo para pagar aquellas deudas que tenemos, y que también demuestra las habilidades que posee la gerencia para convertir algunos activos y pasivos corrientes en efectivo, si se mantiene un capital de trabajo suficiente, hace referencia a una buena imagen para los intermediarios financieros ya que esto permite a la empresa pueda generar excedentes y así continuar con sus actividades sin retrasar el pago de sus endeudamientos en el corto plazo. (Guzmán, 2005)

2.2.2.2 RATIOS FINANCIEROS DE LIQUIDEZ Y SOLVENCIA

➤ **RATIOS DE LIQUIDEZ**

Es la capacidad que posee la compañía para poder hacer frente a sus pagos a corto plazo, es decir en un plazo menor a 12 meses, este puede ser obtenida en tiempo real, en base al presupuesto de

tesorería, estado de situación o del estado de resultados. (Bosón, Cortijo y Flores, 2009)

La liquidez es la capacidad de la empresa para convertir sus activos corrientes en líquidos o de adquirir disponible para poder pagar sus compromisos en el corto plazo, las diferentes ratios de liquidez varían según la clase compañía, por lo que deben interpretarse según la actividad que esta realiza. (Rubio, 2018)

➤ **LIQUIDEZ CORRIENTE**

Es uno de los indicadores financieros que permite establecer el índice de liquidez de la compañía, así demostrara la capacidad de pago, para poder cumplir con sus obligaciones. (Gomez,2014)

Muestra la relación que se tiene entre las cuentas que pertenecen al activo corriente y las cuentas que pertenecen al pasivo corriente y el resultado de este, se expresa en número de veces o también se puede interpretar en soles. (Andrade,2017)

LIQUIDEZ CORRIENTE	Activo Corriente <hr/> Pasivo Corriente
-------------------------------	--

➤ **PRUEBA ÁCIDA**

Es un indicador que es utilizado para medir la capacidad de pago, en el caso que los acreedores exijan el pago de un momento a

otro; para poder desarrollarlo se utiliza las cuentas con mayor liquidez, por eso descontaremos las existencias, el resultado va ser interpretado en número de veces o también se puede interpretar que por cada sol que se tenga se tiene x.xx soles para pagarlo. (Andrade, 2017)

PRUEBA ACIDA	<u>(Activo Corriente - Existencias)</u> Pasivo Corriente
-----------------	---

➤ **CAPITAL NETO DE TRABAJO**

El capital neto de trabajo es el resultado de la diferencia del activo corriente menos el pasivo corriente, y si el resultado es positivo, indica que si cuenta con capacidad de pago y tanto mayor sea el resultado, mejor será esta. (Gomez,2014)

CAPITAL NETO DE TRABAJO	Activo corriente - Pasivo Corriente
-------------------------------	--

➤ **RATIOS DE SOLVENCIA**

Los ratios de solvencia demuestran la capacidad que tiene la compañía para cumplir con todas sus obligaciones, también demuestra la formas de cómo sus activos están financiados, su objetivo principal es indicar el nivel de compromiso entre las

inversiones realizadas y el patrimonio que posee la compañía, y para esto solo se considera los recursos actuales que posee, si los resultados del ratios en el corto plazo son mayores a los del largo plazo, significa que la entidad tiene gran capacidad de solvencia en la actividad económica que desarrolla. (Anónimo, 2018)

➤ **RATIO DE ENDEUDAMIENTO**

Según Andrade (2017) nos dice que la ratio evalúa el impacto que se puede dar en el total pasivo con relación al patrimonio y se calcula de la siguiente manera.

RAZON DE ENDEUDAMIENTO	Total Pasivo
	Patrimonio

➤ **RATIO DE ENDEUDAMIENTO A CORTO PLAZO**

En tiempo de vencimiento de las deudas es de vital importancia porque no es lo mismo tener deudas a 3 meses que a 3 años, por eso distinguiremos dos tipos de ratio, en un plazo menor a 12 meses.

RAZON DE ENDEUDAMIENTO CORTO PLAZO	Pasivo Corriente
	Patrimonio

➤ **RATIO DE ENDEUDAMIENTO A LARGO PLAZO**

El ratio de endeudamiento a largo plazo, nos dice cuántos soles de financiamiento ajena a largo plazo es decir mayor a 12 meses tiene la compañía por cada sol de financiación propia.

RAZON DE ENDEUDAMIENTO LARGO PLAZO	Pasivo No Corriente
	Patrimonio

➤ **APALANCAMIENTO FINANCIERO**

Es un indicador que mide el endeudamiento financiero, relacionando los activos que tiene la compañía y mide la proporción en la que fueron financiados con recursos propios. (Briceño, s.f)

APALANCAMIENTO FINANCIERO	Total Activo
	Patrimonio

2.2 COVID - 19

En el año 2019, mes de diciembre se descubrió un tipo de coronavirus denominado SARS-Co V-2, este apareció en la ciudad de Wuhan que pertenece

a China, siendo este causante de la enfermedad conocida como COVID-19; según la Organización mundial de la Salud (2020) la epidemia es considerada una emergencia de salud de preocupación internacional, siendo declarada pandemia mundial el 11 de marzo del 2020.

Aquí en nuestro país Perú, registramos el primer caso de covid-19 el 6 de marzo y el 15 del mismo mes nuestro ex presidente Martin Vizcarra, tomo la decisión de cerrar fronteras, y al día siguiente dio inicio al distanciamiento social o cuarentena con el fin de detener la propagación del virus. Es cierto que esta medida se tomó con el fin de evitar el incremento de contagios, pero también trajo daños colaterales, en el ámbito social, económico y otros. (Gestión, 2020)

Durante este tiempo de pandemia, la economía del país se ha visto en recesión, es decir que la pobreza esta en incremento, junto con el desempleo, entre otras situaciones, esta crisis ha afectado a varios sectores, ya que, al efectuarse las medidas restrictivas, lo que provoco es el cierre de varios negocios durante meses, algunos ya no volvieron abrir. (Universidad de Lima, 2020)

Al ver la situación que atraviesa el país, el gobierno opto por implementar medida que apoyaran a la población a subsistir, como los bonos, el retiro de AFP, o uno de los más importantes Reactiva Perú, que consiste en realizar préstamos bancarios a las entidades que demuestren que tienen la posibilidad de pagar sus obligaciones pendientes con sus acreedores, así como poder pagar planillas, entre otras medidas. (Edwards,2020)

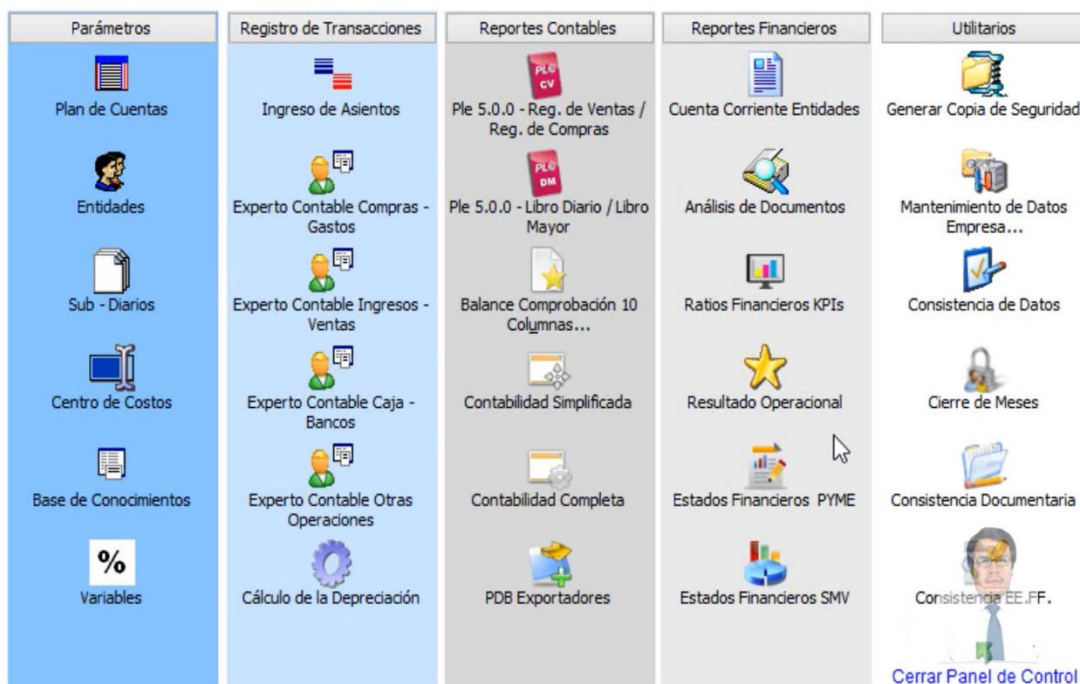
El primer lote de vacunas llegó el 8 de febrero del 2021, de laboratorio chino Sinopharm, y al día de hoy tenemos vacunas de diferentes laboratorios, lo cual ha permitido que la reactivación comercial se pueda dar positivamente, logrando disminución en la tasa de mortalidad por esta pandemia, aun se tiene que mantener los protocolos de bioseguridad, pero estamos avanzando con la reactivación económica. (Republica, 2021)

2.3 TECNOLOGIA DE LOS MATERIALES

La tecnología es uno de los puntos clave para el desarrollo y crecimiento de toda empresa, permite facilitar y mejorar la efectividad y eficacia en los procesos, disminuyendo tiempo, agilizando entrega de información e incitando a una capacitación constante, lo cual mantiene a la entidad actualizada ante las exigencias del mercado.

2.3.1 CONTASIS

En el área tecnológico de la empresa, encontramos el software contable financiero CONTASIS, a través de este sistema todas las operaciones son efectuadas en línea, es decir si se modifica información en enero y otro usuario revisa diciembre, el balance se encuentra modificado y actualizado en el momento con el cual la empresa INDICOMSUR registra todas sus operaciones para obtener sus datos contables y financieros. (Hinostroza, 2018)

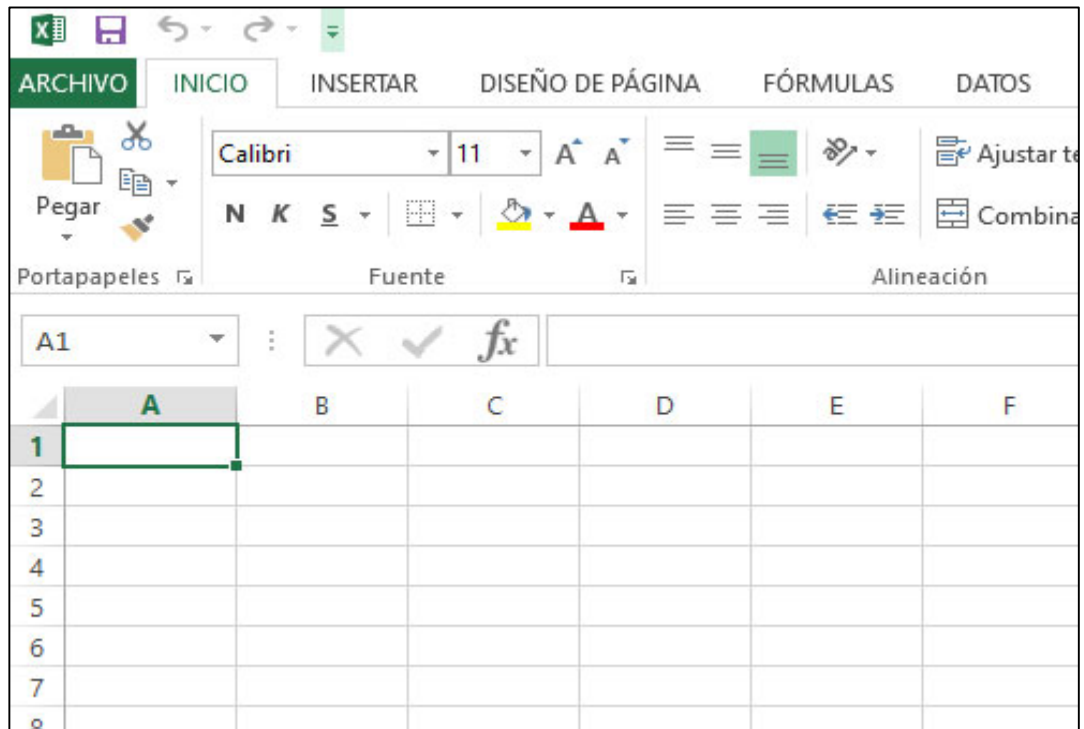


Fuente: (Hinostroza, 2018)

2.5.2 EXCEL

Es un programa informático desarrollado por Microsoft, el cual permite utilizar operadores aritméticos, almacenar datos, con los cuales se puede realizar cálculos, para las operaciones contables, nos permite el cuadro de las cuentas contables, conciliaciones bancarias, llevar controles administrativos.

Excel facilita y simplifica el trabajo de muchos profesionales agilizando procesos matemáticos, desde simple sumas hasta operaciones con fórmulas complejas, realizando un desempeño positivo, por este motivo es una alternativa tecnológica muy utilizada. (Excel, 2017)



Fuente: (Excel, 2017)

CAPITULO III

CASO PRACTICO

En los siguientes párrafos se desarrollará el caso práctico de la empresa Indicomur SCRL. respecto al año 2020, donde se efectuará los análisis financieros correspondiente y la interpretación de ellos, para poder conocer y tener una amplia visión de la situación actual de la empresa.

Para ello se realizará comparaciones con un año anterior, tomando como referencia el año 2019.

3.1 ESTADO FINANCIEROS 2019-2020

TABLA 1: ESTADO DE SITUACION FINANCIERA 2019

INDICOMSUR SOCIEDAD COMERCIAL DE RESPONSABILIDAD LIMITADA					
R.U.C.: 20600551648					
ESTADO DE SITUACION FINANCIERA					
Al 31 de Diciembre del 2019					
(Expresado en Soles)					
ACTIVO	NOTAS		PASIVO Y PATRIMONIO		
ACTIVO CORRIENTE			PASIVO CORRIENTE		
Efectivo y Equivalentes de Efectivo	3	126,892.00	Otros Pasivos no Financieros		
Otros Activos Financieros			Cuentas por Pagar Comerciales	8	1,994.00
Cuentas por Cobrar Comerciales	4	9,000.00	trib y aport sist pens y salud por pagar	7	56,110.00
Otras Cuentas por Cobrar			Cuentas por Pagar a Entidades Relacionad		
Cuentas por Cobrar a Entidades Relaciona			Otros Pasivos financieros		12,285.35
Existencias	5	168,900.00	TOTAL PASIVOS CORRIENTE		70,389.35
TOTAL ACTIVO CORRIENTE		304,792.00	PASIVOS NO CORRIENTE		
ACTIVOS NO CORRIENTE			Otros Pasivos Financieros	9	228,628.00
Ctas por Cobrar Comerciales			Cuentas por Pagar Comerciales		
Otras Cuentas por Cobrar			Total Pasivos No Corriente		228,628.00
Inmueble, maquinaria y Equipo(neto)	6	816,699.00	TOTAL PASIVO		299,017.35
Otros Activos no financieros			PATRIMONIO		
TOTAL ACTIVO NO CORRIENTE		816,699.00	Capital Emitido	10	52,070.00
			Primas de Emisión		
			Otras Reservas de Capital		
			Resultados Acumulados positivos	10	641,720.00
			Utilidad del ejercicio	10	128,683.65
			TOTAL PATRIMONIO		822,473.65
TOTAL ACTIVO		1,121,491.00	TOTAL PASIVO Y PATRIMONIO NETO		1,121,491.00

Fuente: INDICOMSUR S.C.R.L.

TABLA 2: ESTADO DE RESULTADOS 2019

INDICOMSUR SOCIEDAD COMERCIAL DE RESPONSABILIDAD LIMITADA
R.U.C.: 20600551648
ESTADO DE RESULTADOS
Al 31 de Diciembre del 2019
(Expresado en Soles)

	NOTAS	
Ventas		2,095,439.00
Costo de Ventas	✔ 11	-899,516.00
UTILIDAD BRUTA		1,195,923.00
GASTOS OPERACIONALES:		
Gastos de Ventas y Distribución	✔ 11	-741,377.00
Gastos de Administración	✔ 11	-272,016.00
Otros Ingresos Operativos		
Otros Gastos Operativos		
UTILIDAD OPERATIVA		182,530.00
Ingresos Financieros		-
Gastos Financieros		-
UAPI(Utilidad antes de participaciones e impuestos)		182,530.00
Impuesto a la renta		-53,846.35
Participaciones de los Trabajadores		-
UTILIDAD NETA		128,683.65

Fuente: INDICOMSUR S.C.R.L.

TABLA 3: ESTADO DE SITUACION FINANCIERA 2020

INDICOMSUR SOCIEDAD COMERCIAL DE RESPONSABILIDAD LIMITADA R.U.C.: 20600551648 ESTADO DE SITUACION FINANCIERA Al 31 de Diciembre del 2020 (Expresado en Soles)			
---	--	--	--

ACTIVO	NOTAS	PASIVO Y PATRIMONIO	NOTAS
ACTIVO CORRIENTE		PASIVO CORRIENTE	
Efectivo y Equivalentes de Efectivo	3 601,303.50	Otros Pasivos no Financieros	
Otros Activos Financieros		Cuentas por Pagar Comerciales	8 0.00
Cuentas por Cobrar Comerciales	4 50,287.40	trib y aport sist pens y salud por pagar	7 8,326.00
Otras Cuentas por Cobrar		Cuentas por Pagar a Entidades Relacionad	
Cuentas por Cobrar a Entidades Relaciona		Otros Pasivos financieros	9 118,872.65
Existencias	5 679,131.47	TOTAL PASIVOS CORRIENTE	127,198.65
TOTAL ACTIVO CORRIENTE	1,330,722.37	PASIVOS NO CORRIENTE	
ACTIVOS NO CORRIENTE		Otros Pasivos Financieros	9 847,182.97
Ctas por Cobrar Comerciales		Cuentas por Pagar Comerciales	
Otras Cuentas por Cobrar		Total Pasivos No Corriente	847,182.97
Inmueble, maquinaria y Equipo (neto)	6 742,462.82	TOTAL PASIVO	974,381.62
Otros Activos no financieros		PATRIMONIO	
TOTAL ACTIVO NO CORRIENTE	742,462.82	Capital Emitido	10 52,070.00
		Primas de Emisión	
		Otras Reservas de Capital	
		Resultados Acumulados positivos	10 770,403.65
		Utilidad del ejercicio	10 276,329.92
		TOTAL PATRIMONIO	1,098,803.57
TOTAL ACTIVO	2,073,185.19	TOTAL PASIVO Y PATRIMONIO NETO	2,073,185.19

Fuente: INDICOMSUR S.C.R.L.

TABLA 4: ESTADO DE RESULTADOS 2020

INDICOMSUR SOCIEDAD COMERCIAL DE RESPONSABILIDAD LIMITADA R.U.C.: 20600551648 ESTADO DE RESULTADOS Al 31 de Diciembre del 2020 (Expresado en Soles)		
--	--	--

	NOTAS	
Ventas		1,339,628.78
Costo de Ventas	✔ 11	-545,948.03
UTILIDAD BRUTA		793,680.75
GASTOS OPERACIONALES:		
Gastos de Ventas y Distribución	✔ 11	-305,403.39
Gastos de Administración	✔ 11	-96,320.03
Otros Ingresos Operativos		
Otros Gastos Operativos		
UTILIDAD OPERATIVA		391,957.33
Ingresos Financieros		-
Gastos Financieros		-
UAPI(Utilidad antes de participaciones e impuestos)		391,957.33
Impuesto a la renta		-115,627.41
Participaciones de los Trabajadores		-
UTILIDAD NETA		276,329.92

Fuente: INDICOMSUR S.C.R.L.

TABLA 5: ANALISIS VERTICAL DE LOS PORCENTAJES 2019 - 2020

INDICOMSUR SOCIEDAD COMERCIAL DE RESPONSABILIDAD LIMITADA				
R.U.C.: 20600551648				
ANALISIS VERTICAL				
	2019		2020	
	S/.	%	S/.	%
ACTIVO				
ACTIVO CORRIENTE				
Efectivo y Equivalentes de Efectivo	126,892.00	11.31%	601,303.50	29.00%
Otros Activos Financieros				
Cuentas por Cobrar Comerciales	9,000.00	0.80%	50,287.40	2.43%
Otras Cuentas por Cobrar				
Cuentas por Cobrar a Entidades Relaciona				
Existencias	168,900.00	15.06%	679,131.47	32.76%
TOTAL ACTIVO CORRIENTE	304,792.00	27.18%	1,330,722.37	64.19%
ACTIVOS NO CORRIENTE				
Ctas por Cobrar Comerciales				
Otras Cuentas por Cobrar				
Inmueble , maquinaria y Equipo (neto)	816,699.00	72.82%	742,462.82	35.81%
Otros activos no Financieros				
TOTAL ACTIVO NO CORRIENTE	816,699.00	72.82%	742,462.82	35.81%
TOTAL ACTIVO	1,121,491.00	100.00%	2,073,185.19	100.00%
PASIVO Y PATRIMONIO				
PASIVO CORRIENTE				
Otros Pasivos no Financieros				
Cuentas por Pagar Comerciales	1,994.00	0.18%	0.00	0.00%
trib y aport sist pens y salud por pagar	56,110.00	5.00%	8,326.00	0.40%
Cuentas por Pagar a Entidades Relacionad				
Otros Pasivos financieros	12,285.35	1.10%	118,872.65	5.73%
TOTAL PASIVO CORRIENTE	70,389.35	6.28%	127,198.65	6.14%
PASIVO NO CORRIENTE				
Otros Pasivos Financieros	228,628.00	20.39%	847,182.97	40.86%
Cuentas por Pagar Comerciales				
Total Pasivo No Corriente	228,628.00	20.39%	847,182.97	40.86%
TOTAL PASIVO	299,017.35	26.66%	974,381.62	47.00%
PATRIMONIO				
Capital Emitido	52,070.00	4.64%	52,070.00	2.51%
Primas de Emisión				
Otras Reservas de Capital				
Resultados Acumulados positivos	641,720.00	57.22%	770,403.65	37.16%
Utilidad del ejercicio	128,683.65	11.47%	276,329.92	13.33%
TOTAL PATRIMONIO	822,473.65	73.34%	1,098,803.57	53.00%
TOTAL PASIVO Y PATRIMONIO NETO	1,121,491.00	100.00%	2,073,185.19	100.00%

Fuente: Elaboración propia

ANALISIS VERTICAL

- El efectivo y equivalente de efectivo para el año 2020 es del 29% del total de los activos. El resultado es favorable ya que se tiene liquidez financiera.
- Las cuentas por cobrar comerciales para el año 2020 están representadas por el 2.43% del total del activo, lo que demuestra que tenemos un buen sistema de cobranza.
- Las Existencias de la compañía para el año 2020 están conformadas por el 32.76% del total de activos. Se optó por adquirir más mercadería por eso el porcentaje a comparación del año pasado es mayor.
- El inmueble, maquinaria y equipo para el año 2020 está representado por el 35.81% del total de activos.
- Las cuentas por pagar comerciales para el año 2020 representan el 0.00% del total del pasivo y patrimonio. Corresponde a proveedores locales no relacionados a los cuales se ha cancelado el total de deudas que se tenía pendiente.
- La cuenta de otros pasivos financieros para el año 2020 representa el 5.73% del total del pasivo y patrimonio.

- La cuenta de otros pasivos financieros no corrientes para el año 2020 está representada por el 40.86% del total del pasivo y patrimonio.
- El patrimonio de la compañía para el año 2020 está representado por el 53.00%. Notamos una disminución en comparación con el año anterior 2019 que teníamos el 73.34%.

TABLA 6: ANALISIS VERTICAL PORCENTUAL DEL ESTADO DE RESULTADOS 2019

INDICOMSUR SOCIEDAD COMERCIAL DE RESPONSABILIDAD LIMITADA R.U.C.: 20600551648 ESTADO DE RESULTADOS (Expresado en Soles)		
Descripcion	2019	A/V %
Ventas	2,095,439.00	100.00%
Costo de Ventas	-899,516.00	-42.93%
UTILIDAD BRUTA	1,195,923.00	57.07%
GASTOS OPERACIONALES:		
Gastos de Ventas y Distribución	-741,377.00	-35.38%
Gastos de Administración	-272,016.00	-12.98%
Otros Ingresos Operativos		
Otros Gastos Operativos		
UTILIDAD OPERATIVA	182,530.00	8.71%
Ingresos Financieros		
Gastos Financieros		
UAPI(Utilidad antes de participaciones e impuestos)	182,530.00	8.71%
Impuesto a la renta	-53,846.35	-2.57%
Participaciones de los Trabajadores		
UTILIDAD NETA	128,683.65	6.14%

Fuente: Elaboración Propia

TABLA 7: ANALISIS VERTICAL PORCENTUAL DEL ESTADO DE RESULTADOS 2020

INDICOMSUR SOCIEDAD COMERCIAL DE RESPONSABILIDAD LIMITADA R.U.C.: 20600551648 ESTADO DE RESULTADOS (Expresado en Soles)		
Descripción	2020	A/V %
Ventas	1,339,628.78	100.00%
Costo de Ventas	-545,948.03	-40.75%
UTILIDAD BRUTA	793,680.75	59.25%
GASTOS OPERACIONALES:		
Gastos de Ventas y Distribución	-305,403.39	-22.80%
Gastos de Administración	-96,320.03	-7.19%
Otros Ingresos Operativos		
Otros Gastos Operativos		
UTILIDAD OPERATIVA	391,957.33	29.26%
Ingresos Financieros		
Gastos Financieros		
UAPI (Utilidad antes de participaciones e impuestos)	391,957.33	29.26%
Impuesto a la renta	-115,627.41	-8.63%
Participaciones de los Trabajadores		
UTILIDAD NETA	276,329.92	20.63%

Fuente: Elaboración propia

ANALISIS VERTICAL

- El costo de ventas para el año 2019 estaba representado por el 42.93% y para el año 2020 está representado por el 40.75%, podemos observar que ha disminuido.
- La utilidad bruta para el año 2020 está conformada por el 59.25% del total de ventas.
- Los gastos de ventas y distribución para el año 2020 están representados por el 22.80% del total de ventas.
- Los gastos de administración para el año 2020 están representados por el 7.19% del total de ventas. Esto es favorable ya que tenemos una disminución en comparación con el año anterior 2019 que los gastos fueron del 12.98%.
- La utilidad operativa para el año 2020 está representado por el 29.26% del total de las ventas.
- La utilidad neta del ejercicio para el año 2020 está representado por el 20.63% del total de las ventas.

TABLA 8: ANALISIS HORIZONTAL 2019 – 2020

INDICOMSUR SOCIEDAD COMERCIAL DE RESPONSABILIDAD LIMITADA				
R.U.C.: 20600551648				
ANALISIS HORIZONTAL				
	2020	VARIACION	PORCENTAJE	AÑO BASE
			%	2019
ACTIVO				
ACTIVO CORRIENTE				
Efectivo y Equivalentes de Efectivo	601,303.50	474,411.50	373.87%	126,892.00
Otros Activos Financieros				
Cuentas por Cobrar Comerciales	50,287.40	41,287.40	458.75%	9,000.00
Otras Cuentas por Cobrar				
Cuentas por Cobrar a Entidades Relacionadas				
Existencias	679,131.47	510,231.47	302.09%	168,900.00
TOTAL ACTIVO CORRIENTE	1,330,722.37	1,025,930.37	336.60%	304,792.00
ACTIVO NO CORRIENTE				
Ctas por Cobrar Comerciales				
Otras Cuentas por Cobrar				
Inmueble, maquinaria y Equipo (neto)	742,462.82	-74,236.18	-9.09%	816,699.00
Otros Activos no financieros				
TOTAL ACTIVO NO CORRIENTE	742,462.82	-74,236.18	-9.09%	816,699.00
TOTAL ACTIVO	2,073,185.19	951,694.19	84.86%	1,121,491.00
PASIVO Y PATRIMONIO				
PASIVO CORRIENTE				
Otros Pasivos no Financieros				
Cuentas por Pagar Comerciales	0.00	-1,994.00	-100.00%	1,994.00
trib y aport sist pens y salud por pagar	8,326.00	-47,784.00	-85.16%	56,110.00
Cuentas por Pagar a Entidades Relacionadas				
Otros Pasivos financieros	118,872.65	106,587.30	867.60%	12,285.35
TOTAL PASIVO CORRIENTE	127,198.65	56,809.30	80.71%	70,389.35
PASIVO NO CORRIENTE				
Otros Pasivos Financieros	847,182.97	618,554.97	270.55%	228,628.00
Cuentas por Pagar Comerciales				
Total Pasivos No Corrientes	847,182.97	618,554.97	270.55%	228,628.00
TOTAL PASIVO	974,381.62	675,364.27	225.86%	299,017.35
PATRIMONIO				
Capital Emitido	52,070.00	0.00	0.00%	52,070.00
Primas de Emisión				
Otras Reservas de Capital				
Resultados Acumulados positivos	770,403.65	128,683.65	20.05%	641,720.00
Utilidad del ejercicio	276,329.92	147,646.27	114.74%	128,683.65
TOTAL PATRIMONIO	1,098,803.57	276,329.92	33.60%	822,473.65
TOTAL PASIVO Y PATRIMONIO NETO	2,073,185.19	951,694.19	84.86%	1,121,491.00

Fuente: Elaboración Propia

ANALISIS HORIZONTAL

Al 31 de diciembre del año 2020 la empresa tuvo un crecimiento económico, el activo total de la empresa aumento en S/951,694.19 soles, representando el 84.86%.

- El efectivo y equivalente de efectivo a aumentado en S/ 474,411.50 que representa el 373.87%.
- Las Cuentas por cobrar Comerciales incrementaron para el año 2020 en S/ 41,287.40 soles representado por el 458.75%.
- Los inventarios de la compañía para el año 2020 aumentaron en S/540,231.47 soles que representa el 302.09%, dicha variación sucede porque se adquirió mayor cantidad de materia prima.
- La cuenta de los inmuebles, maquinaria y equipo sufrieron una disminución de S/ 74,236.18 soles, representando el 9.09% dicha variación se debe a las depreciaciones correspondientes.
- Las cuentas por pagar comerciales disminuyeron en S/ 1,994.00 soles, representado por el 100%, esto debido a que la obligación es con proveedores locales a los cuales se les adeuda y cancela en un plazo no mayor de 8 días.

- Los tributos y aportaciones disminuyeron en S/ 47.784.00 soles, con una variación del 85.16% en comparación al año 2019.
- Otros pasivos financieros a corto plazo incrementaron en S/106,587.30 soles, representando una variación del 867.60%.
- Otros pasivos financieros a largo plazo incrementaron en S/ 618,554.97 soles, representado por una variación del 270.55%, este se debe al préstamo de Reactiva Perú.
- El capital de la empresa se mantiene con respecto al año 2019 y 2020, sin presentar ninguna variación.
- Los resultados acumulados incrementaron en S/128,683.65 soles representado una variación positiva del 20.05%.
- La utilidad del ejercicio incremento en S/147,646.27 soles representando una variación del 114.74%.

TABLA 9: ANALISIS HORIZONTAL DE ESTADO DE RESULTADOS 2019-2020

ANALISIS HORIZONTAL ESTADO DE RESULTADOS				
Descripcion	2020	VARIACION	POCENTAJE	AÑO BASE
			%	2019
Ventas	S/ 1,339,628.78	-755,810.22	-36.07%	S/ 2,095,439.00
Costo de Ventas	-S/ 545,948.03	353,567.97	-39.31%	-S/ 899,516.00
UTILIDAD BRUTA	S/ 793,680.75	-402,242.25	-33.63%	S/1,195,923.00
GASTOS OPERACIONALES:				
Gastos de Ventas y Distribución	-S/ 305,403.39	435,973.61	-58.81%	-S/ 741,377.00
Gastos de Administración	-S/ 96,320.03	175,695.97	-64.59%	-S/ 272,016.00
Otros Ingresos Operativos				
Otros Gastos Operativos				
UTILIDAD OPERATIVA	S/ 391,957.33	209,427.33	114.74%	S/ 182,530.00
Ingresos Financieros				
Gastos Financieros				
Diferencias de Cambio Neto				
UAPI(Utilidad antes de participaciones e impuestos)	S/ 391,957.33	209,427.33	114.74%	S/ 182,530.00
Impuesto a la renta	-S/ 115,627.41	-61,781.06	114.74%	-S/ 53,846.35
Participaciones de los Trabajadores				
UTILIDAD NETA	S/ 276,329.92	147,646.27	114.74%	S/ 128,683.65

Fuente: Elaboración propia

ANALISIS HORIZONTAL DEL ESTADO DE RESULTADOS

Al 31 de diciembre del 2020 la entidad tuvo una disminución en el nivel de ventas, por un monto de S/ 755,810.22 soles, representado por un 36.07%.

- El costo de ventas disminuyo en S/353,567.97 soles, representando el 39.31% de variación, esto se debe a la disminución de ventas realizadas en el año 2020.
- Los gastos de ventas y distribución disminuyeron en S/ 435,973.61 soles teniendo una variación del 58.81%, esto se debe a que se incurrió en menos gastos de ventas.

- Los gastos de Administración decrecieron en S/ 175,695.97 soles teniendo una variación del 64.59%.
- El impuesto a la renta por pagar incremento en S/61,781.06 soles representado por un 114.74%.
- La utilidad neta del ejercicio incremento en S/ 147,646.27 soles, representando una variación del 114.74%.

TABLA 10: ANALISIS DE RATIOS DE LIQUIDEZ

RATIOS DE LIQUIDEZ		FORMULA		2019	2020	
LIQUIDEZ	Activo corriente	S/304,792.00		4.33	S/1,330,722.37	
	Pasivo corriente	S/70,389.35			S/127,198.65	10.46
PRUEBA ACIDA	Activo corriente- Existencias	S/304,792.00 - S/168,900.00		1.93	S/1,330,722.37 - S/679,131.47	
	Pasivo corriente	S/70,389.35			S/127,198.65	5.12
CAPITAL DE TRABAJO	Activo corriente - Pasivo corriente	S/304,792.00 - S/70,389.35		S/234,402.65	S/1,330,722.37 - S/127,198.65	S/1,203,523.72

Fuente: Elaboración propia

INTERPRETACION

Liquidez: La empresa Indicomsur cuenta con una evolución histórica positiva, es así que para el año 2019 contaba 4.33 y para el año 2020 podemos observar que aumento a 10.46, tenemos exceso de liquidez, es decir que por cada sol de deuda la empresa cuenta con 10.46 para afrontarla en el corto plazo.

Prueba Acida: La entidad para el año 2019 contaba con 1.93 y para el año 2020 se incrementó en 5.12, es decir que por cada S/1.00 de deuda la compañía

cuenta con 5.12 para enfrentar la deuda en el corto plazo, esto certifica que puede cumplir con sus obligaciones sin necesidad de vender sus existencias.

Capital de trabajo: La empresa Indicomur para el 2019 cuenta con S/ 234,402.65 soles y para el 2020 cuenta con S/1'203,523.72 soles, es decir que lo activos con los que cuenta la empresa son mayores a su deuda en el corto plazo.

TABLA 11: ANALISIS DE RATIOS DE SOLVENCIA

RATIOS DE SOLVENCIA		FORMULA		2019	2020
RAZON DE ENDEUDAMIENTO	Total pasivo	S/ 299,017.35	0.36	S/ 974,381.62	0.89
	Patrimonio	S/ 822,473.65		S/ 1,098,803.57	
RATIO DE ENDEUDAMIENTO C/P	Pasivo Corriente	S/ 70,389.35	0.09	S/ 127,198.65	0.12
	Patrimonio	S/ 822,473.65		S/ 1,098,803.57	
RATIO DE ENDEUDAMIENTO L/P	Pasivo no Corriente	S/ 228,628.00	0.28	S/ 847,182.97	0.77
	Patrimonio	S/ 822,473.65		S/ 1,098,803.57	
APALANCAMIENTO	Total activo	S/ 1,121,491.00	1.36	S/ 2,073,185.19	1.89
	Patrimonio	S/ 822,473.65		S/ 1,098,803.57	

Elaboración: Fuente propia

INTERPRETACION:

Razón de Endeudamiento: La empresa Indicomur tiene una razón de endeudamiento de 0.36 para el año 2019 el cual ha incrementado para el año 2020 a 0.89.

Ratio de Endeudamiento a corto plazo: La empresa Indicomur presenta para el año 2019 el 0.09 de deuda por cancelar en el corto plazo con respecto al patrimonio, y para el 2020 este incremento a 0.12.

Ratio de Endeudamiento a Largo plazo: La empresa Indicomur para el año 2019 tenía 0.28 y para el año 2020 se incrementó a 0.77 de deuda por cancelar con respecto al patrimonio.

Apalancamiento: La empresa cuenta para el año 2019 con 1.36 y para el año 2020 con 1.89, lo que nos indica que el activo ha incrementado en comparación al año anterior, lo que sería positivo para empresa.

CONCLUSIONES

- Se logró determinar que la pandemia generada por el covid- 19 si ha tenido un impacto considerable en la empresa Indicomsur, y a su liquidez y solvencia. Los distintitos indicadores financieros que se han aplicado en el proyecto nos indica que la entidad ha sabido manejar la situación, teniendo algunos indicadores con más impacto que otros, como el caso de la solvencia y otros menos afectados como la liquidez, con los indicadores presentados se verifica que la entidad si se vio impactada por esta pandemia.
- Los niveles de liquidez de la empresa INDICOMSUR, han tenido un incremento a causa de la pandemia, ya que la entidad por su buena evaluación crediticia logro acceder al crédito de reactiva Perú, que incremento su liquidez y permitió mantener su estabilidad.
- La empresa presenta mayor nivel de endeudamiento para el año 2020, esto resalta después de que las ratios de solvencia han sufrido un incremento. Las fuentes de financiamiento fueron externas a la entidad por lo que se logró salvar la liquidez, pero se desfavoreció los niveles de solvencia de la entidad. Sin embargo, las variaciones no son excesivas, por lo que podrán ser manejadas en los años posteriores.

BIBLIOGRAFIA

- Aguilera, J. S. (2021). *Impacto del Covid19 y su incidencia en la liquidez de la banca pública del Ecuador en el año 2020* (Bachelor's thesis).
- Aillón, A. K. (2021). *Crecimiento económico del Ecuador y su incidencia sobre la liquidez y solvencia de las cooperativas del Segmento 1 del Sector Financiero de La Economía Popular y Solidaria implicaciones del covid-19* (Master's thesis).
- Alava, A. J. (2016). Análisis a los estados financieros con la aplicación de los métodos horizontal y vertical para la correcta toma de decisiones.
- Alcarria, J. J. (2009). *Contabilidad Financiera I*. Editorial de la Universidad Jaime
- Álvarez, V. Y. (2021). *La COVID 19 y su impacto en la liquidez del sector ferretero en el cantón La Libertad* (Bachelor's thesis, La Libertad: Universidad Estatal Península de Santa Elena, 2021). Recuperado: <https://repositorio.upse.edu.ec/bitstream/46000/6278/1/UPSE-TCA-2021-0092.pdf>
- Andrade, A.M. (2017). *Contabilidad Gerencial*. Gaceta Jurídica
- Anónimo, (2018). *Definición de Ratio de solvencia*. Recuperado de: <https://www.tributos.net/definicion-de-ratio-de-solvencia-1329/>
- Arroyo, E.R. (2011) *Estados Financieros*. Editorial de la Universidad Cesar Vallejo
- Bustamante, C. (2011). *Contabilidad Financiera*. Veracruz, México: Universidad Veracruzana.

Edwards, W. (2020). Un mundo, una salud: la epidemia por el nuevo coronavirus COVID – 19. Recuperado de: <https://www.elsevier.es/es-revista-medicina-clinica-2-avance-resumen-un-mundouna-salud-epidemia-S002577532030141X>

Bosón, E., Cortijo, V. y Flores, F. (2009) *Análisis de estados financieros*. PEARSON EDUCACIÓN

Excel, M. S. (2007). Microsoft Excel. *Denver Co., USA*.

Gestión (2020). *Primer caso de coronavirus en Perú: la historia de contagio en el piloto*. Recuperado de: <https://gestion.pe/peru/primer-caso-de-coronavirus-en-peru-los-detalles-delcontagio-del-piloto-noticia/?ref=ges>

Gomez, M. R. (2014). *Estados financieros básicos: Descripción y concepto*. Edición del Autor.

Gutiérrez, S. E. (2021). *Impacto en la situación económica y financiera de la empresa Obiettivo Lavoro Los Andes SAC en el contexto del COVID 19*, Arequipa 2019-2020.

Guzmán, C.A. (2005). *Ratios Financieros y Matematicas de la Mercadotecnia*. Lima, Perú: Prociencia y Cultura S.A. Obtenido de http://perfeccionate.urp.edu.pe/econtinua/FINANZAS/LIBRO_RATIO%20FINANCIEROS_MAT_DE_LA_MERCADOTECNIA.pdf

Hinostroza, B. Y., & Chumpitazi, A. M. *Análisis del impacto del Covid-19 en la liquidez y solvencia en las empresas del sector hotelero supervisadas por la SMV*.

- Hinostroza, F. M. (2018) *Software contasis en la elaboración de libros contables en estudiantes del III semestre de contabilidad del IESTP Mario Gutiérrez López de Orcotuna -2017*. Recuperado: https://repositorio.ucv.edu.pe/bitstream/handle/20.500.12692/26111/hinostroza_bf.pdf?sequence=1&isAllowed=y
- Ojeda, M. F., & González, C. P. (2021). Impactos del COVID-19 en los estados financieros de organizaciones de la economía popular y solidaria. *CIENCIAMATRIA*, 7(2), 279-306.
- International Accounting Standards Board. (2015). *Proyecto de Norma Marco Conceptual para la Información Financiera*. IFRS Foundation. Londres, Inglaterra.
- Reyes, L. C. (05 de 07 de 2014). Universidad Autonoma de Hidalgo. Recuperado el 10 de 04 de 2016, de <http://www.uaeh.edu.mx/scige/boletin/tlahuelilpan/n4/e2.html>
- Landa, R. P. E. (2021). Influencia de la liquidez en las microempresas de Huancayo en épocas de COVID 19. *Visionarios en ciencia y tecnología*, 6(1), 71-81.
- Maguiño, M. M. (2013). *Análisis e interpretación de los Estados Financieros*. Edigraber
- Montesdeoca, B. M. (2021). *El riesgo de liquidez y su impacto en la rentabilidad económica y financiera de los bancos privados del Ecuador, dentro del*

- contexto de la COVID-19* (Bachelor's thesis).recuperado:
<https://repositorio.uta.edu.ec/bitstream/123456789/34030/1/T5205e.pdf>
- Organización Mundial de la Salud, (OMS). (2020). *Brote de la enfermedad por coronavirus (COVID 19)*,8 DE JUNIO DE 2020 recuperado:
<https://www.who.int/es/emergencias/diseases/novel-coronavirus-2019>
- Parrado, K. T. (2021). *Análisis del impacto financiero generado por el Covid 19 en las aseguradoras del sector bancario colombiano. Un estudio de caso* (Doctoral dissertation, Corporación Universitaria Minuto de Dios).
 Recuperado :
https://repository.uniminuto.edu/bitstream/10656/12773/5/TE.GF_ParradoPenagosKarynTatiana_2021.pdf
- Romero, A.J. (2002) *Principios de Contabilidad*. CUARTA EDICION. McGRAW-HILL/INTERAMERICANA EDITORES
- Rubio, P.D. (2018). *Manual de Análisis Financiero*. Edición del Autor
- Sánchez, C. (24 de enero de 2020). *Bibliografía. Normas APA (7ma edición)*. <https://normas-apa.org/bibliografia/>
- Serra, V., Giner, B. y Vilar, E. (2010) *Sistemas contables de Información Financiera*. Valencia: Editorial Tiran Le Blanch. ISBN 9788498769234
- Solorio, E. R. (2012). *Contabilidad Financiera*. M.A. Y C.P.
- Tanaka, G. (2005). *Análisis de Estados Financieros para la Toma de Decisiones*. Fondo Editorial de la Pontificia Universidad Católica del Perú

Universidad de Lima (2020). Los efectos de la COVID-19 en la economía peruana. Recuperado de: <https://www.ulima.edu.pe/entrevista/pedro-grados-smith-29-04-2020>

ANEXOS

CRONOGRAMA DE ACTIVIDADES DEL PROYECTO

EMPRESA INDICOMSUR S.C.R.L.																	
CRONOGRAMA DE ACTIVIDADES		MES 1				MES 2				MES 3				MES 4			
Nº	ACTIVIDADES	1	2	3	4	1	2	3	4	1	2	3	4	1	2	3	4
1	PLANTEAMIENTO DEL PROYECTO A REALIZAR																
2	SOLICITAR AUTORIZACION DE LA EMPRESA																
4	IDENTIFICACION DE ANTECEDENTES																
	RECOPIACION Y DEFINICION DE TERMINOS																
5	RECOLECCION DE INFORMACION CONTABLE - FINANCIERA																
6	VERIFICACION Y VALIDACION DE LA INFORMACION PROPORCIONADA																
7	COMPARACION DE LOS ESTADOS FINANCIEROS																
8	ANALISIS DE LA SITUACION ACTUAL																
9	EVALUACION DE AFECTACION DE PANDEMIA																
10	CONCLUSIONES																

Fuente: Elaboración Propia

PRESUPUESTO DEL PROYECTO

EMPRESA INDICOMSUR S.C.R.L.							
PRESUPUESTO DE PROYECTO							
ITEM	DESCRIPCION	CANTIDAD	TIEMPO	MEDIDA	COSTO	TOTAL	
PERSONAL	HONORARIOS DE INVESTIGADOR	1	976	HORAS	S/ -	S/ -	-
	ASESOR	1	70	HORAS	S/ -	S/ -	-
EQUIPOS	COMPUTADOR	1	900	HORAS	S/ 0.10	S/ 90.00	
	IMPRESORA	1	6	HORAS	S/ 0.02	S/ 0.12	
	CELULAR	1	500	HORAS	S/ 0.04	S/ 17.50	
MATERIALES	FOTOCOPIAS	30	-	HOJAS	S/ 0.10	S/ 3.00	
	UTILES DE ESCRITORIO	15	-	UNIDAD	S/ 2.00	S/ 30.00	
	HOJAS BOND	485	-	HOJAS	S/ 0.03	S/ 14.55	
	EPP COVID	186	-	MASCARILLAS	S/ 1.00	S/ 186.00	
SERVICIOS	INTERNET	1	900	HORAS	S/ 0.14	S/ 126.00	
	LUZ	1	1100	HORAS	S/ 0.13	S/ 143.00	
TRANSPORTE	PASAJES	160	-	PASAJES	S/ 1.00	S/ 160.00	
ALIMENTACION	REFRIGERIOS	50	-	UNIDAD	S/ 2.50	S/ 125.00	
	ALMUERZOS	80	-	UNIDADES	S/ 7.00	S/ 560.00	
CONTINGENCIA	VARIOS	1	-	UNIDAD	S/ 70.00	S/ 70.00	
PRESUPUESTO TOTAL						S/	1,525.17

Fuente: Elaboración Propia

FICHA RUC

FICHA RUC : 20600551648
INDICOMSUR SOCIEDAD COMERCIAL DE RESPONSABILIDAD LIMITADA

Número de Transacción : 64076200
CIR - Constancia de Información Registrada

Incorporado al Régimen de Buenos Contribuyentes (D. Leg 912) a partir del 01/09/2017
Mediante Resolución N° 0530050023574

Información General del Contribuyente

Apellidos y Nombres ó Razón Social	: INDICOMSUR SOCIEDAD COMERCIAL DE RESPONSABILIDAD LIMITADA
Tipo de Contribuyente	: 28-SOC.COM.RESPONS. LTDA
Fecha de Inscripción	: 24/07/2015
Fecha de Inicio de Actividades	: 01/08/2015
Estado del Contribuyente	: ACTIVO
Dependencia SUNAT	: 0053 - I.R.AREQUIPA-MEPECO
Condición del Domicilio Fiscal	: HABIDO
Emisor electrónico desde	: 04/11/2019
Comprobantes electrónicos	: FACTURA (desde 04/11/2019)

Datos del Contribuyente

Nombre Comercial	: -
Tipo de Representación	: -
Actividad Económica Principal	: 2511 - FABRICACION DE PRODUCTOS METALICOS PARA USO ESTRUCTURAL
Actividad Económica Secundaria 1	: 7730 - ALQUILER Y ARRENDAMIENTO DE OTROS TIPOS DE MAQUINARIA, EQUIPO Y BIENES TANGIBLES
Actividad Económica Secundaria 2	: 4752 - VENTA AL POR MENOR DE ARTÍCULOS DE FERRETERÍA, PINTURAS Y PRODUCTOS DE VIDRIO EN COMERCIOS ESPECIALIZADOS
Sistema Emisión Comprobantes de Pago	: MANUAL
Sistema de Contabilidad	: MANUAL
Código de Profesión / Oficio	: -
Actividad de Comercio Exterior	: SIN ACTIVIDAD
Número Fax	: -
Teléfono Fijo 1	: -
Teléfono Fijo 2	: -
Teléfono Móvil 1	: 54 - 959072337
Teléfono Móvil 2	: -
Correo Electrónico 1	: indicomsur@gmail.com
Correo Electrónico 2	: -

Domicilio Fiscal

Actividad Económica	: 2511 - FABRICACION DE PRODUCTOS METALICOS PARA USO ESTRUCTURAL
Departamento	: AREQUIPA
Provincia	: AREQUIPA
Distrito	: CERRO COLORADO
Tipo y Nombre Zona	: ASC. URBANIZADORA JOSE LUIS BUSTAMANTE Y RIVERO - SECTOR II
Tipo y Nombre Vía	: -
Nro	: -
Km	: -
Mz	: 4
Lote	: 11
Dpto	: -
Interior	: -
Otras Referencias	: -
Condición del inmueble declarado como Domicilio Fiscal	: PROPIO

Datos de la Empresa

Fecha Inscripción RR.PP	: 10/07/2015
Número de Partida Registral	: 11309190
Tomo/Ficha	: -
Folio	: -
Asiento	: -

<https://e-menu.sunat.gob.pe/cl-ti-itmenu/MenuInternet.htm?pestanas=&agrupacion=>

1/2

Fuente: (Sunat, 2021)

Origen del Capital	: NACIONAL
País de Origen del Capital	: -

Registro de Tributos Afectos				
Tributo	Afecto desde	Marca de Exoneración	Exoneración Desde	Hasta
IGV - OPER. INT. - CTA. PROPIA	01/08/2015	-	-	-
IMP.TEMPORAL A LOS ACTIV.NETOS	01/03/2020	-	-	-
RENTA 4TA. CATEG. RETENCIONES	01/03/2017	-	-	-
RENTA 5TA. CATEG. RETENCIONES	01/04/2016	-	-	-
RENTA - REGIMEN MYPE TRIBUTARIO	01/07/2018	-	-	-
ESSALUD SEG REGULAR TRABAJADOR	01/04/2016	-	-	-
SNP - LEY 19990	01/06/2016	-	-	-

Representantes Legales					
Tipo y Número de Documento	Apellidos y Nombres	Cargo	Fecha de Nacimiento	Fecha Desde	Nro. Orden de Representación
DOC. NACIONAL DE IDENTIDAD -42713262	VERA MOLLO WILBER	GERENTE GENERAL	15/05/1984	10/07/2015	-
	Dirección	Ubigeo	Teléfono	Correo	
	P.J. SEÑOR DE LOS MILAGROS Mz A Lote 24	AREQUIPA AREQUIPA CAYMA	04 - -	-	

Representantes Legales					
Tipo y Número de Documento	Apellidos y Nombres	Cargo	Fecha de Nacimiento	Fecha Desde	Nro. Orden de Representación
DOC. NACIONAL DE IDENTIDAD -42713262	VERA MOLLO WILBER	GERENTE GENERAL	15/05/1984	10/07/2015	-
	Dirección	Ubigeo	Teléfono	Correo	
	P.J. SEÑOR DE LOS MILAGROS Mz A Lote 24	AREQUIPA AREQUIPA CAYMA	04 - -	-	

Otras Personas Vinculadas						
Tipo y Nro.Doc.	Apellidos y Nombres	Vinculo	Fecha de Nacimiento	Fecha Desde	Origen	Porcentaje
DOC. NACIONAL DE IDENTIDAD -45100986	JAÑO OCHOA LILAN MANUELA	SOCIO	09/04/1988	10/07/2015	-	20.000000000
	Dirección	Ubigeo	Teléfono	Correo		
		- - -	- - -	-		
Tipo y Nro.Doc.	Apellidos y Nombres	Vinculo	Fecha de Nacimiento	Fecha Desde	Origen	Porcentaje
DOC. NACIONAL DE IDENTIDAD -42713262	VERA MOLLO WILBER	SOCIO	15/05/1984	10/07/2015	-	80.000000000
	Dirección	Ubigeo	Teléfono	Correo		
		- - -	- - -	-		

Importante
La SUNAT se reserva el derecho de verificar el domicilio fiscal declarado por el contribuyente en cualquier momento.
Documento emitido a través de SOL - SUNAT Operaciones en Línea, que tiene validez para realizar trámites Administrativos, Judiciales y demás

DEPENDENCIA SUNAT
Fecha:21/09/2021
Hora:10:22

Fuente: (Sunat, 2021)

INDICOMSUR SOCIEDAD COMERCIAL DE RESPONSABILIDAD LIMITADAMZA. 4 LOTE. 11 ASC. URBANIZADORA JOSE LUIS BU
CERRO COLORADO - AREQUIPA - AREQUIPA**FACTURA ELECTRÓNICA**
RUC: 20600551648
E001-93Fecha de Emisión : **14/12/2020**
Señor(es) : **TERMINAL INTERNACIONAL DEL SUR S.A.**
RUC : **20428500475**
---- **TERMINAL**
Dirección del Cliente : **PORTUAR.MATARANI S/N ---- PUERTO MATARANI AREQUIPA-ISLAY-ISLAY**
Tipo de Moneda : **SOLES**
Observación : **SPOT 12% - CTA DETRACCION N° 00-109-004669**

Cantidad	Unidad Medida	Descripción	Valor Unitario
1.00	UNIDAD	SERVICIO DE FABRICACION E INSTALACION DE GUARDAS DE PROTECCION EN LA ZONA DE BALANZAS (FAJA 02 Y 06, RECEPCION CERRO VERDE Y FAJA 10, RECEPCION LAS BAMBAS). SEGUN ORDEN DE SERVICIO NRO. 4531534244.	14825.14

Valor de Venta de Operaciones Gratuitas : **SON: DIECISIETE MIL CUATROCIENTOS NOVENTA Y TRES Y 67/100 SOLES**

Sub Total Ventas :	<input type="text" value="S/ 14,825.14"/>
Anticipos :	<input type="text" value="S/ 0.00"/>
Descuentos :	<input type="text" value="S/ 0.00"/>
Valor Venta :	<input type="text" value="S/ 14,825.14"/>
ISC :	<input type="text" value="S/ 0.00"/>
IGV :	<input type="text" value="S/ 2,668.53"/>
Otros Cargos :	<input type="text" value="S/ 0.00"/>
Otros Tributos :	<input type="text" value="S/ 0.00"/>
Monto de redondeo :	<input type="text" value="S/ 0.00"/>
Importe Total :	<input type="text" value="S/ 17,493.67"/>

Esta es una representación impresa de la factura electrónica, generada en el Sistema de SUNAT. Puede verificarla utilizando su clave SOL.