



**FACULTAD DE MEDICINA HUMANA Y CIENCIAS DE LA SALUD
ESCUELA PROFESIONAL DE OBSTETRICIA**

TESIS:

**“CONOCIMIENTO Y PERCEPCIÓN SOBRE LA VIOLENCIA EN
USUARIAS ATENDIDAS EN EL CENTRO DE SALUD DE
HUALMAY, 2020”**

**PARA OPTAR EL TITULO PROFESIONAL DE LICENCIADA EN
OBSTETRICIA**

PRESENTADO POR:

SALCEDO ARELLANO MACOL LUCERO

ASESORA:

MAG. CIRIACO ARROYO, JULISSA MARLY

HUACHO- PERÚ

MAYO, 2020

ÍNDICE

CARATULA	I
PAGINAS PRELIMINARES	II
INDICE DE TABLAS Y FIGURAS	III
RESUMEN	IV
ABSTRACT	V
Pag.	

INTRODUCCIÓN	1
--------------	---

CAPÍTULO I: MARCO TEORICO

1.1 Fundamentos teoricos de la investigación

1.1.1 Antecedentes

1.1.2 Bases teoricas

1.1.3 Definición de términos

CAPITULO II: HIPOTESIS Y VARIABLES

2.1. Formulación de hipotesis principal y especifica

2.2. Variables y definición operacional

CAPITULO III. METODOLOGÍA DE LA INVESTIGACIÓN

3.1 Diseño metodológico

3.2 Diseño muestral

3.3 Técnicas de recolección de datos

3.4 Técnicas estadísticas para el procesamiento de la información

3.5 Aspectos éticos

CAPITULO IV. RESULTADOS

CAPITULO V. DISCUSIÓN

CONCLUSIONES

RECOMENDACIONES

FUENTES DE INFORMACIÓN

ANEXOS

- Matriz de consistencia
- Instrumentos de recolección de datos
- Juicio de expertos
- Autorización Institucional donde se ha realizado el estudio; **Error! Marcador no definido.**

INDICE DE TABLAS

Tabla N°1 Edad de usuarias atendidas en el Centro de Salud de Hualmay

Tabla N°2 Rango de edad usuarias

Tabla N°3 Nivel de instrucción

Tabla N°4 Estado civil

Tabla N°5 Ocupación

Tabla N°6 Grupo de edad por estado civil

Tabla N°7 Grupo de edad según ocupación

Tabla N°8 Grupo de edad según nivel de educación

Tabla N°9 Frecuencia Nivel de Conocimiento

Tabla N°10 Nivel de Conocimiento

Tabla N°11 Nivel Percepcion

Tabla N°12 Si usted fuera victima de violencia ¿Que haría?

Tabla N°13 Si asistieras a una reunión sin tu pareja ¿ Como crees que reaccionaria él?

Tabla N°14 Tu pareja cuando discute

Tabla N°15 ¿Cómo crees que debería de tratarte tu pareja o esposo?

Tabla N°16 ¿Si tu pareja te controlara en tus gastos económicamente?

Tabla N°17 PRUEBAS DE NORMALIDAD

Tabla N°18 Correlacionales

DEDICATORIA

A mi madre por haber contribuido de manera excepcional y constante durante todo este camino de estudios y aprendizaje de esta maravillosa profesión; por sus consejos y apoyo, a mis dos hijos que son mi mayor motivación de superación fabrizio y alessandro es así que todo lo que hoy soy es gracias a ellos.

AGRADECIMIENTO

A Dios por permitirme tener y disfrutar de mi fortaleza que es mi familia, por adquirir buenas experiencias dentro de la universidad y prácticas pre profesionales, por hacer que me vaya convirtiendo en una profesional, en lo que me esforzado, me entusiasma; a mis maestros por compartir cada conocimiento y experiencias en este proceso integral de formación. A mi madre eternamente agradecida por apoyarme desde el inicio de esta maravillosa carrera y ser mi constante apoyo y fortaleza.

RESUMEN

El reciente trabajo de estudio tiene como objetivo. Determinar la asociación entre el conocimiento y la percepción sobre la violencia en usuarias atendidas en el centro de salud de Hualmay, 2020. Se utilizó el método de investigación cuantitativa, de diseño no experimental, Nivel de investigación correlacional, transversal, prospectivo. Se utilizó la muestra de 333 usuarias del total de la población que fueron atendidas, en el Centro de Salud de Hualmay en el servicio de obstetricia.

Resultados: Se identificó que la población de usuarias comprende entre 20-29 años en un 44,14%, su estado civil de las usuarias es de soltera en un 40,84%, estudiaron secundaria completa 38,74% y universitaria incompleta 24,62%, su ocupación es ama de casa 31,23%.

Conclusiones; con respecto a la percepción el 75% de usuarias tienen una percepción positiva, él 25% de usuarias tienen una percepción negativa.

Palabras claves: Percepción, Violencia contra la mujer, conocimientos.

RESUME

The recent study work aims. To determine the association between knowledge and perception about violence in users attended at the Hualmay health center, 2020. The quantitative research method, non-experimental design, level of correlational, cross-sectional, prospective research was used. The sample of 333 users of the total population who were treated at the Hualmay Health Center in the obstetric service was used.

Results: It was identified that the population of users is between 20-29 years old in 44.14%, their marital status of the users is single in 40.84%, 38.74% completed secondary school and 24 incomplete university, 62%, their occupation is housewife 31.23%.

Conclusions; Regarding perception, 75% of users have a positive perception, 25% of users have a negative perception.

Keywords: Perception, Violence against women, knowledge.

INTRODUCCIÓN

El origen de la sociedad está en la familia, es el cimiento para la vida, es también el escenario cotidiano de contradicciones de tensiones y conflicto dentro de la sociedad. Hace que la familia este propensa y vulnerable ante situaciones de violencia contra la mujer.

Se denota que existen normas nacionales e internacionales donde se refleja la importancia que se debe tener en la problemática de la violencia contra la mujer como la violencia sexual, económica, física y emocional, es por ello que se genera la investigación para poder contrastar la información que amerita una mejor comprensión y un abordaje adecuado, además al problema que estamos observando, todos los días en las noticias a nivel nacional.

Por el cual se representa a continuación capítulos del estudio.

Al comienzo el capítulo: Aspectos teóricos, precedentes, sustento teórico y explicación de términos.

A continuación en el capítulo II se menciona las hipótesis y variables

En el capítulo III se presentan el diseño metodológico, diseño muestral, técnicas de recolección de datos, técnicas estadísticas para el procesamiento de la información y aspectos éticos.

Capítulo IV se presentan los resultados mediante gráficos y tablas, con la explicación de cada uno, incluyendo el debate de la investigación.

El capítulo V se obtiene las deducción y finalmente las sugerencias.

Se termino con él formato de averiguación, como también con los distintos datos adjuntos mostrados; matriz de consistencia, hoja de aprobación informado, cuestionario.

Delimitación de la Investigación

1.2.1. Delimitación Espacial:Se realizó en el servicio de obstetricia en el Centro de Salud de Hualmay.

1.2.2. Delimitación temporal: Se encuesto a las mujeres que acudieron en Junio hasta Agosto, 2020 de la realización del estudio.

1.2.3. Delimitación social: Se realizó con las usuarias atendidas en el Centro de Salud de Hualmay.

1.2.4. Problema principal

¿Cuál es la asociación entre el conocimiento y percepción sobre la violencia de usuarias atendidas en el centro de salud de Hualmay, 2020?

1.2.5. Problemas secundarios

¿Cuál es la asociación entre el conocimiento teórico y la percepción sobre la violencia de usuarias atendidas en el centro de salud de Hualmay, 2020?

¿Cuál es la asociación entre el conocimiento empírico y la percepción sobre la violencia de usuarias atendidas en el centro de salud de Hualmay, 2020?

¿Cuál es la asociación entre el conocimiento práctico y la percepción sobre la violencia de usuarias atendidas en el centro de salud de Hualmay, 2020?

1.3. Objetivo de la investigación

1.3.1. Objetivo principal

Determinar la asociación entre el conocimiento y percepción sobre la violencia en usuarias atendidas en el Centro de Salud de Hualmay.

1.3.2. Objetivos específico:

- Identificar la asociación entre el conocimiento teórico y la percepción sobre la violencia en usuarias atendidas en el Centro de salud Hualmay, 2020.
- Identificar la asociación entre el conocimiento empírico y la percepción sobre la violencia en usuarias atendidas en el centro de salud de Hualmay, 2020.
- Identificar la asociación entre el conocimiento práctico y la percepción sobre la violencia en usuarias atendidas en el Centro de Salud de Hualmay.

CAPÍTULO I PLANTEAMIENTO METODOLÓGICO

1.1 Descripción de la realidad problemática

Según la Organización mundial de la salud refiere que en el año 2018, alrededor de una de cada tres (30%) mujeres en el mundo han sufrido violencia física y/o sexual de pareja o violencia sexual por terceros en algún momento de su vida.

En todo el mundo, casi un tercio 27% de las mujeres de 15 a 49 años que han estado en una relación informan haber sufrido algún tipo de violencia física y /o sexual por su pareja.

La violencia contra la mujer puede prevenirse. El sector sanitario tiene una importante función que desempeñar para proporcionar atención integral de salud a las mujeres que sufren violencia, y como punto de entrada para derivarlas a otros servicios de apoyo que puedan necesitar.¹

El Ministerio de la mujer y poblaciones vulnerables ha desarrollado diversas iniciativas o estrategias para reducir el suceso de la violencia contra la mujer, como la modificación de estereotipos culturales y las condiciones que hacen que se perpetúe la violencia.²

A nivel nacional el 66 de cada 100 mujeres de 15 a 49 años de edad alguna vez fueron víctimas de violencia ejercida por su esposo o compañero de vida.³

Según el Ministerio de la mujer y poblaciones vulnerables, (MIMP) durante el etapa enero – abril 2018, tiene registrado a 119 mujeres víctimas de violencia familiar (sexual, económica, física, psicológica) que acudieron al centro de emergencia mujer, en el distrito de Huacho que corresponden en en gran cantidad al distrito de Hualmay, sin embargo para salvaguardar su identidad solo nos hacen mención del total, por lo cual se tomó en consideración a desarrollar la investigación en el Centro de salud Hualmay que corresponde esta jurisdicción para desarrollar estrategias de mejora en las actitudes de estas mujeres.

Los feminicidios en nuestro país van en aumento durante los años 2017 y 2018, siendo una relevancia de 41%, como también los ataques a mujeres que son más frecuentes, siendo estos más crueles, son consecuencias de la carencia de presupuesto, proyectos, estrategias que no se utilizan para suprimir la violencia contra la mujer, la ausencia de costancia de las políticas públicas y la falta de una posición clara sobre el enfoque de género. En el terrible escenario que atraviesa el Perú se ha registrado 62 feminicidios en el país de enero a mayo según el (MIMP), durante el inicio del año 2018.⁴

La violencia es un fenómeno alarmante para la comunidad que ocasiona perjuicio irremediable para la victima y para los que se encuentran alrededor

de lo acontecido. Las personas que tienen esta vivencia sufren con frecuencia en su formación individual, son perjudicadas en su amor propio y residen con miedo que eso las prive a superarse, incluyendo en sus propios propósitos.⁵

Entre las causas de la violencia encontramos en la carencia, en el entereza, falta de valores, en la traición, falta de comunicación en la familia, indiferencia.⁶

Cada día es registrado nuevas víctimas de violencia contra las feminás y los feminicidios que son consecuencia de una gran problemática nacional porque afecta a la víctima y a su entorno .

El comportamiento que genera trastorno o lesiones físicas perjudicándola individualmente y a su ambiente parenteral que se pueden encontrar bajo su jerarquía y control y muchas veces compartiendo la vivienda.⁷

1.8. Justificación

Este presente trabajo se realizó con el objetivo de reconocer cuál es la percepción, creencias y conocimiento sobre la violencia contra la mujer. En la actualidad se reportan muchos casos diarios a nivel nacional que da a conocer que la violencia contra la mujer es una problemática social que aqueja a la comunidad.

Debido al problema comunitario, se destaca el interés de esta encuesta en reconocer las percepciones y actitudes sobre la violencia, en usuarias atendidas en el centro de salud de Hualmay.

Según Corsi (1995), basado en la teoría de la Gestalt de la percepción, “explica que en primera instancia uno de los factores importantes en los actos violentos es la familia de origen, que por excelencia es disfuncional”.⁸

Por este motivo es importante resaltar la investigación, donde se estudiaron los resultados para analizar la importancia de las percepciones y actitudes como se ve a nivel social esta problemática en nuestra sociedad, por ese

motivo la importancia de esta investigación para estudios futuros con distintas poblaciones.

Las usuarias atendidas en el C.S. de Hualmay pueden ser potenciales víctimas de violencia (físico, psicológico, económico y sexual) como se a normalizado conductas agresivas en la vida cotidiana y se puede percibir estas conductas como algo normal que sucede en todas las parejas.

Sin embargo, esto no significa que sea normal la violencia de ninguna manera y en ninguna situación. Muchas personas no realizan la denuncia, ya que no tienen expectativas, no creen ser ayudadas.⁹

Existe el miedo de hablar sobre la violencia que se vive a diario, del victimario y a que las instituciones del Estado no den una respuesta a su queja o no ser escuchados como debería e incluso a ser hostigados .

Entre otros factores encontramos la baja autoestima, dependencia emocional y dependencia económica, maltrato físico y psicológico, exponiendo su salud y vida.

Existen aquellas personas que manifiestan un esquema distinto y deshacen el periodo de violencia, atreviéndose a enfrentar al agresor, mediante la vía penal.

Según Arias y González (2009), “el mayor problema para erradicar la violencia contra la mujer es la ausencia denuncias, no realizadas por las perjudicadas, en ocasiones, esta enlazado a la ausencia de información sobre los derechos humanos. El miedo o el temor, acompañado de una autoestima baja, solo provoca un círculo de violencia entre la pareja.”¹⁰

Aspecto Teórico: Crear un criterio amplio de factores asociados, detección de las causas y estrategias que ayuden a mejorar el manejo oportuno y adecuado.

Aspecto Práctico: Enseñar y sensibilizar de manera constante para ayudar a las usuarias a reconocer y afrontar la violencia.

Aspecto Metodológico: La presente investigación que se domina atención, forma un preciado aporte y contribución especulativo en labor al estudio de los resultados del presente proyecto de investigación para evitar la violencia contra la mujer.

1.9.1. Relevancia social

La investigación es relevante para el distrito de Hualmay donde se encuentra el Centro de Salud, donde se puede desarrollar las estrategias contra la violencia contra la mujer, encontradas según el conocimiento y percepción que tienen las usuarias que acuden a la Institución de Salud.

CAPÍTULO I

MARCO TEÓRICO

2.1. Fundamentos Teóricos de la Investigación

2.1.1. Antecedentes

2.1.1.1. Antecedentes Internacionales.

1. Alvarado(2018) en su trabajo realizado en Universidad de Quito. (Ecuador) objetivo: Determinar las características de mujeres violentadas, mediante los factores sociodemográficos. La metodología que empleo fue un estudio de enfoque cuantitativo y de diseño no experimental, en el cual la técnica utilizada fue la encuesta y como instrumento, la Escala dependencia emocional (CDE) y el cuestionario. La población que abarco fue de 480 estudiantes y una muestra de 220 mujeres. Los resultados mostraron que del 100% de mujeres evaluadas, el 78.6% de la población percibe niveles de indiferencia: el 5.5% percibe nivel de rechazo y el 15.9% ostenta una percepción de aceptación sobre algún tipo de violencia. Al final concluyo que gran parte de las mujeres son de estado civil casadas, de nivel académico de primaria y secundaria.¹¹

2. Gonzalez Muñoz, Durán Flores, Gonzalez Rubio en su trabajo realizado en Universidad de Malaga (España) para obtener el título profesional enfermería (2019). El presente trabajo tiene como **objetivo:** Evaluar el conocimiento, actitudes y opiniones sobre violencia de género en el profesional de enfermería de atención primaria del área sanitaria. **Metodología:** Fue un estudio cuantitativo, comparativo- analítico de corte transversal. **Resultados:** Se obtuvo una participación de 58 profesionales.El 82.80% no detectó ningún caso en los últimos 3 meses. **Conclusiones:** Más del 55% de los encuestados creen que no poseen los conocimientos necesarios para detectar estas situaciones, por lo que es necesario el aumento de la formación sobre esta materia en los profesionales, en relación con la detección e identificación de casos.¹²

3.Heredia(2018) en su trabajo realizado en la Universidad Ecuador objetivo: Demostrar las percepciones de jóvenes universitarios en torno identificación, confrontación, estrategias y métodos de atención respecto a la violencia. La metodología que empleofue un estudio de nivel exploratorio, de enfoque cualitativo; en el cual la técnica utilizada fue la entrevista. Al final concluyo que la percepción de los jóvenes evaluados estará definido por su estructura mental que han formado individualmente en el trayecto de su vida.¹³

2.1.1.2. Antecedentes Nacionales

1.- Razuri (2018) Universidad privada San Juan Bautista de Chorrillos tiene como objetivo principal como perciben los estudiantes de enfermería sobre el fenómeno de genero y proceso de violencia.La metodlogia que se empleo fue un estudio de nivel descriptivo, de enfoque cuantitativo de corte transversal; en el cual aplico técnica de encuesta mientras el instrumento fue cuestionario. La población constituyo de 40 alumnos. Los resultados mostraron que del total de estudiantes evaluados el 90% dispone una percepción de rechazo en

relación a la violencia de género; el 5% manifestó percepción indiferente y el otro 5% mostro una percepción de aceptacio´a la violencia.¹⁴

2.- Lopez Aquino (2019) objetivo:En este estudio se propuso identificar la percepción de riesgo, actitud y creencias para violencia intrafamiliar en mujeres madres de hogares del distrito de la ciudad de Tacna.Material y Método:Mediante un estudio observacional de corte transversal, prospectivo.

Resultados: De las 372 estudiadas. El 48.4% eran madres, sólo el 12.6% tenía la condición de casada. El 47.3% tuvieron entre 2 a 3 hijos. El 45.2% procedía de Tacna y un 40.3% de Puno. El 29.8% era profesional dependiente. El 36.6% de las madres perciben como agradable el ambiente familiar, el 34.1% como no agradable, 24,7% como tenso y un 4.6%refiere que el ambiente es incierto. Conclusiones: El estado de creencias estuvo asociada a percepción del riesgo (p:0,00).¹⁵

3.- Escobar Bances(2019) objetivo: Determinar la relación entre el nivel de conocimiento y actitud sobre la violencia de género entre adolescentes del 1 al 5 año de secundaria I.E. Marchan Smith. La población estuvo conformada por 1800 adolescentes, teniendo como muestra. Conclusion: Se pudo determinar que el 29.29% de las adolescentes tenían un nivel de conocimiento bueno, un 56.22% un conocimiento regular y un 14.47% un nivel deficiente.¹⁷

1.2. Bases teóricas

2.2.1. Percepción:

Es el conjunto de ideas o creencias sobre alguien o algo que se da apartir de experiencias o sentimientos.

Percepción positiva: Es la acción y efecto de percibir. En este sentido, el término percepción hace alusión a las impresiones que puede percibir un individuo de un comportamiento a través de los sentidos. Por otro lado, es el conocimiento o la comprensión de una idea que no se debe tolerar ningún tipo de violencia.

Percepción negativa: Están relacionados a los factores de riesgo psicosocial, a las ideas pesimistas de algo o alguien que puede causar daños psicológicos como depresión por no tener la certeza de poder de tristeza, sentimiento de vacío, irritación.¹⁸

2.1.2. Conocimiento: Hechos o información adquiridos por una persona a través de la experiencia o la educación, la comprensión teórica o práctica de un asunto referente a la realidad.

Tipos de Conocimientos:

- **Conocimiento teórico:** Aquellos que provienen de una interpretación de la realidad o experiencias de terceros, indirectamente o a través de mediciones conceptuales como libros, documentos o explicaciones.
- **Conocimiento empírico:** Se trata de aquellos que obtenemos directamente a partir de nuestra vivencia del universo y de los recuerdos que de ella nos queda.
- **Conocimientos prácticos:** Suelen ser aprendidos por imitación o bien teóricamente pero solo pueden realmente incorporarse cuando son llevados a la práctica.¹⁹

2.2.3. Violencia contra la mujer:

Es la que se ejerce por su condición de mujer. Siendo ésta «consecuencia de la discriminación que sufre tanto en leyes como en la práctica, y la persistencia de desigualdades por razones de género».

Se presentan distintas fases que van desde la discriminación y el menosprecio hasta la agresión física, sexual, verbal o psicológica y el asesinato.²⁰

- **Violencia psicológica:**

Es toda conducta negativa con el fin de humillar o menospreciar, intimidación clara o indirectamente, por medio de la provocación, utilización, intimidación clara o en alusión, vejación, alejamiento. O cualquier otro comportamiento que cause daño a la autoestima, que origine cambios en el temperamento, voluntad o el crecimiento personal y social.²¹

- **Violencia física**

Son los actos y situaciones que generan o producen daño temporal o permanente (equimosis, hematomas, quemaduras, fracturas) que puede provocar algún daño físico o alguna alteración de la salud. Puede ser el desenlace fatal contra la mujer.²¹

- **Violencia sexual**

Son actos que exigen a la mujer de establecer relaciones sexuales en oposición a su decisión. Utilizar medios para chantajear para obligar a mantener relaciones sexuales(vía oral, anal o vaginal).²¹

- **Violencia Económica**

Son actos y situaciones de ejercer control económico y que la mujer tenga que dar todo tipo de explicación y detalle para cualquier tipo de gasto ya sea para el uso familiar o personal.²²

Ciclos de la violencia

Según la antropóloga Walker L. (1979) escribió sobre la violencia contra la mujer en su libro “Mujeres maltratadas” habla sobre el ciclo de la violencia de género, reflejando una relación víctima-agresor de manera recurrente y progresiva, la cual divide en tres fases:²³

Fase 1ª. Acumulación de tensión: Empiezan los problemas por la acumulación de tensión. El atacante se vuelve más susceptible y capaz de herir verbalmente, cada situación se convierte en un motivo de conflicto. La víctima, trata de calmar y evitar hacer crecer esa tensión del agresor.²³

Fase 2ª. Estallido de la tensión o Explosión violenta: Es el resultado de la tensión acumulada en la 1ª Fase. No existe forma de entendimiento y/o comunicación; cuando hay violencia física se produce un episodio de estas características, si no la hay, hablaríamos de una gran discusión verbal. Aparecen las agresiones verbales, psicológicas y en su caso, las físicas y demás tipos de violencia. Suele ser en esta fase cuando la víctima denuncia o pide ayuda a su entorno.²³

Fase 3ª. “Luna de miel” o Arrepentimiento: La tensión y la violencia desaparecen, el agresor pide disculpas a la víctima, se siente arrepentido por todo lo cometido y la colma de regalos. Se le denomina “Luna de miel” porque el agresor vuelve a ser cariñoso y amable como al principio de la relación. Casi siempre la víctima lo perdona confiando que puede cambiar, de nuevo comienza el círculo de la violencia.²³

Ley para prevenir, sancionar y erradicar la violencia contra la mujer y los integrantes del grupo familiar.

Ley N° 30364, publicada el 23 de noviembre de 2015, que asignó variación en el proceso de la violencia contra la mujer y los miembros del conjunto consanguíneo por medio de un procedimiento especial y realmente oportuno, tal como lo establece en su artículo 16°.

Concerniente a los miembros de la familia que se encuentren vulnerables, el artículo 22° de la citada ley regula las medidas de protección, estableciendo las que deben destinarse en procesos de violencia, las cuales son:

- a) Alejamiento oportuno del agresor de la casa de la víctima voluntariamente o por él vigor que impide que se sigan dando las agresiones a la víctima.

- b) El impedimento de aproximarse tener acercanía con la agredida de cual manera o forma.
- c) El alejamiento o acercamiento a la jurisdicción legal delimitar (persecución a la agredida), es otra medida de protección que se le brinda a la víctima que sufre hostigamiento, malestar o persecución.
- d) Prohibición de comunicación con la víctima, por cualquier medio teléfono, electrónica; de igual manera, vía chat , redes sociales, red institucional, intranet u otras redes o formas de comunicación; lo que impide que el agresor pueda amenazar de ninguna manera a la víctima.
- e) Prohibir tenencia de armamento para el agresor, debiéndose notificar a la Superintendencia Nacional de Registros de Sistema de garantía, armamento, tenencia y dinamita decadencia civico para que descender y deja sin autorización el uso de armas por parte del agresor, respecto de las cuales se haya dictado la medida de protección, para no tener un desenlace fatal como sería dar muerte o una lesión grave a la víctima.²⁴

1.3. DEFINICIÓN DE TÉRMINOS:

1. Violencia: Es el comportamiento coercitiva u omisión que abarca el abuso físico, psicológico y sexual.²⁵
2. Violencia contra la mujer: Son los actos de violencia contra la mujer que implican maltrato físico, emocional, sexual, economico.²⁶
3. Percepción: Razon natural de algo por medio, efecto o sensación atravez de los sentidos.²⁷
4. Conocimientos: Se suele entender como hechos o información adquiridos por una persona atravez de la experiencia o la educación.²⁸

CAPITULO II. HIPOTESIS Y VARIABLES

2.1 HIPÓTESIS GENERAL

Existe asociación significativa entre el conocimiento y la percepción sobre la violencia en usuarias atendidas en el Centro de salud de Hualmay, 2020.

2.3 Identificación y clasificación de variables e indicadores

Operacionalización de variables.

VARIABLES	DIMENSIONES	INDICADORES
Conocimiento	Conocimiento Teórico	Si conoce No conoce
	Conocimiento Práctico	Realiza No realiza
	Conocimiento Empírico	Positivo Negativo
Percepción	Positiva	Nivel Bajo Nivel Medio Nivel Alto
	Negativa	Nivel Bajo Nivel Medio Nivel Alto

CAPÍTULO III. METODOLOGIA DE LA INVESTIGACIÓN

3.1. Diseño de la Investigación

- **No experimental**, motivo por el que, no se realizó un cambio de las variables asociados, se ejecuto los resultados del sondeo.

3.1.1 Tipo de Investigación

- **Básico**, se guía atravez de la especificación de la manifestación y poder ampliar el entendimiento sobre un acontecimiento.²⁹

3.1.2 Nivel de Investigación

- **Correlacional**, Se entiende que evalua la relación estadística entre ellas sin influencia de ninguna variable extraña.²⁹
- **Transversal**, Averiguación o los datos sobre las variables de análisis, se recojio en un determinado tiempo.²⁹
- **Prospectivo**, analiza los acontecimientos presenciado en el tiempo del análisis, debido que se realizó una indagación a todas las usuarias de manera personal bajo consentimiento informado del servicio de obstetricia del Centro de Salud de Hualmay.²⁹

3.1.3 Método

- **Método cuantitativo:** Las características que miden fenómenos, utiliza estadísticas y ayuda analizar la realidad objetiva por su técnica e instrumento mencionado.²⁹

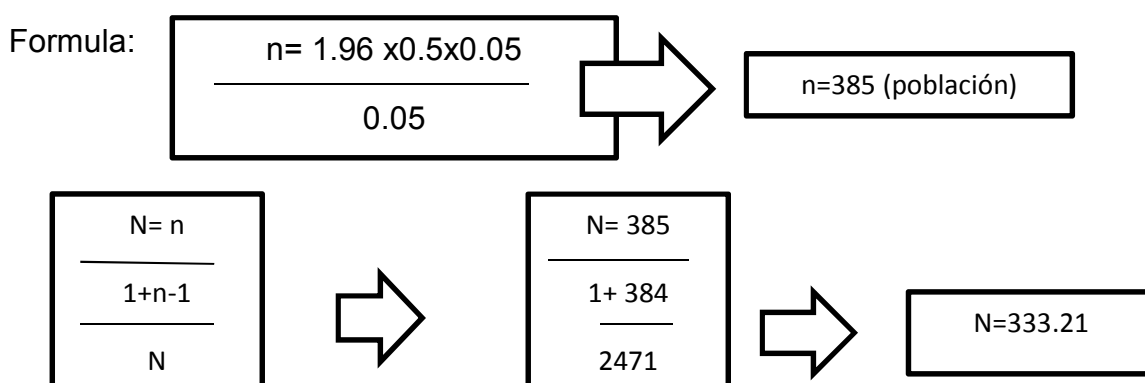
3.1.4 Población y Muestra

3.1.5 Población

La población estuvo conformada por 2471 usuarias atendidas en el centro de salud de Hualmay en el periodo de junio- agosto 2020.

3.1.6 Muestra

Define Herrera (2009); se tomó el 5% de la población.³⁰



B. CRITERIOS DE SELECCIÓN

a. INCLUSIÓN:

- Usuarías atendidas en el servicio de obstetricia.
- Mujeres de 18 años - 59 años.

b. EXCLUSIÓN:

- Mujeres menores de 18 años o mayores de 59 años.
- Usuarías no atendidas en el servicio de obstetricia.
- Usuarías que no deseen ser encuestadas.

3.3 Técnicas e instrumentos

3.3.1 Técnicas

Para la recolección de datos se elaboró un instrumento: cuestionario estructurado con preguntas cerradas de:

- Violencia contra la mujer

Se realizó encuesta directa previo consentimiento informado, del cual consta de las siguientes partes.

- Percepción
- Conocimientos

3.3.2 Instrumentos

Observar el estudio para el cuál se utilizó el siguiente instrumento.

▪ ENCUESTA

La delineación consta de dos fragmentos, la primera referente a los conocimientos, la segunda correspondiente a la percepción.

Para la valoración de los conocimiento, se desarrollo la siguiente Escala:

- Conoce 3 puntos.
- No conoce 0 puntos

Para la puntuación de conclusión se uso la escala vigesimal de 0 a 16:

- Conoce 11 – 18 puntos
- No conoce 0 - 10 puntos

Para medir la variable de percepción sobre la violencia contra la mujer se aplico la guía de observación de ítems cuya calificación fue de la siguiente forma:

- Adecuada 2 puntos.

- Inadecuada 0 puntos.

Para valorar la variable de percepción sobre la violencia contra la mujer aplicó la guía de observación de 6 ítems cuya calificación fue de la siguiente forma: Para la última evaluación se utilizó la **Escala vigesimal** de 0 a 20 puntos con los siguientes detalles:

- Nivel Bajo = 0 - 7 puntos
- Nivel Medio = 8 - 13 puntos
- Nivel Alto = 14 - 20 puntos

CAPITULO IV. RESULTADOS

3.1. Presentación de Resultados

Una vez procesados los datos, se presentan los resultados a través de tablas con datos estadísticos descriptivos en los que se describe las características demográficas, conocimientos y percepción. Así mismo se presentará la estadística inferencial con la correlación de los datos. Seguidamente la contrastación de hipótesis que servirán para el análisis y disminución de resultados.

CARACTERÍSTICAS SOCIO DEMOGRÁFICAS

TABLA N° 1.
EDAD DE USUARIAS ATENDIDAS EN EL CENTRO DE SALUD HUALMAY,
2020

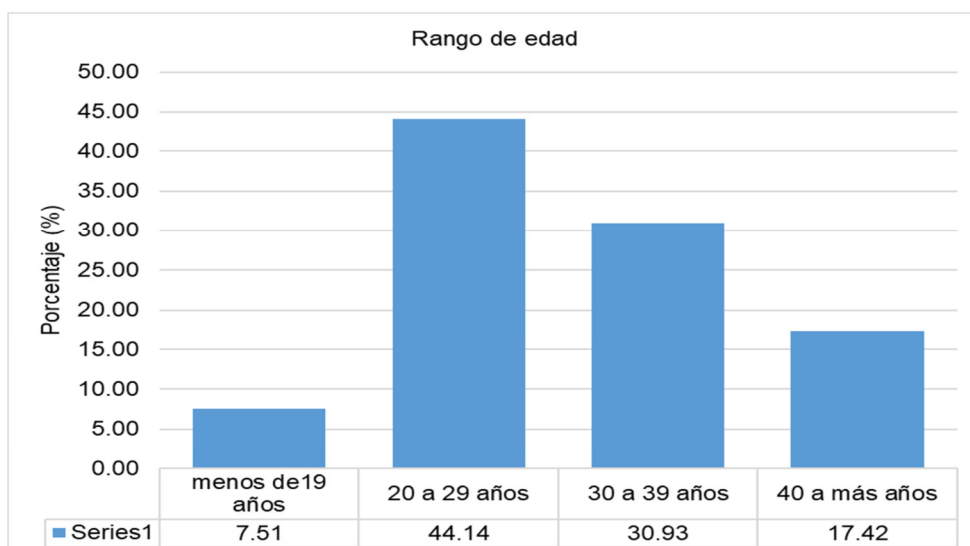
Estadísticos		
edad		
N	Válido	333
	Perdidos	0
Media		31,88
Mediana		29,00
Moda		19
Desv. Desviación		10,658
Mínimo		19
Máximo		64

Según tabla N° 1, las edades de las usuarias oscilaron entre 19 y 64 años, con una media de 31,88 años más menos 10,658 años, la edad más frecuente fue de 19 años.

TABLA N° 2.
RANGO DE EDAD USUARIAS ATENDIDAS EN EL CENTRO DE SALUD
HUALMAY, 2020

	Frecuencia	Porcentaje (%)	Porcentaje acumulado
Menos de 19 años	25	7,51	7,51
20 a 29 años	147	44,14	51,65
30 a 39 años	103	30,93	82,58
40 a más años	58	17,42	100,00
Total	333	100,00	

GRÁFICO N° 1.
RANGO DE EDAD DE USUARIAS ATENDIDAS EN EL CENTRO DE SALUD
HUALMAY, 2020



Fuente: Elaboración Propia.

En tabla 2 y figura 1, con respecto a la edad de las usuarias del Centro de Salud de Hualmay, el 44,14% están en el rango de 20 a 29 años, el 20,93% en el rango de 30 a 39 años, el 17,42% en el rango de 40 a más, y el 7,51% menor de 19 años.

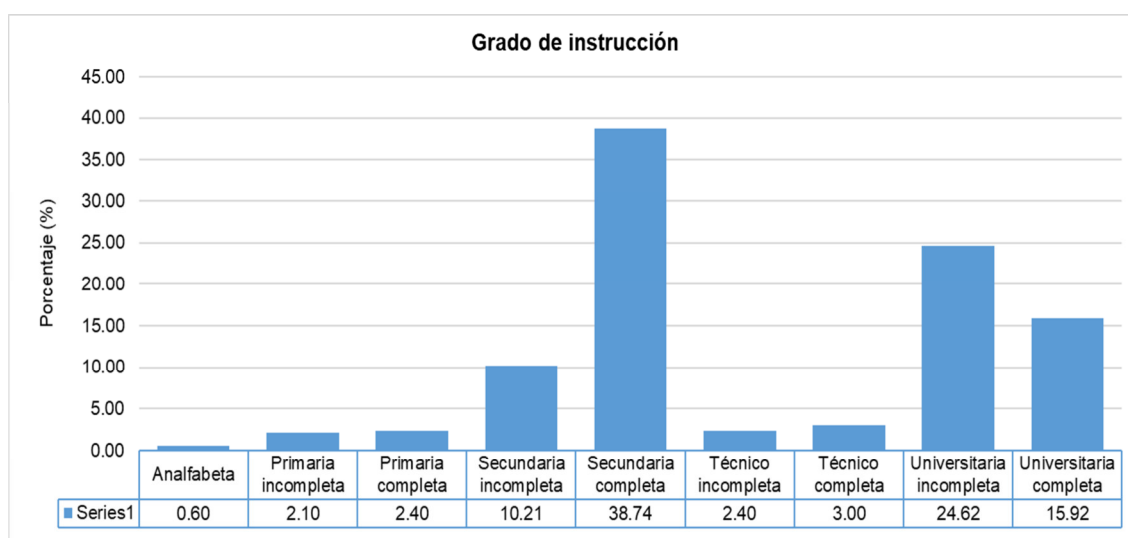
NIVEL DE INSTRUCCIÓN

TABLA N° 3.

NIVEL DE INSTRUCCIÓN USUARIAS ATENDIDAS EN EL CENTRO DE SALUD HUALMAY, 2020.

	Frecuencia	Porcentaje	Porcentaje acumulado
Analfabeta	2	0,60	0,60
Primaria incompleta	7	2,10	2,70
Primaria completa	8	2,40	5,10
Secundaria incompleta	34	10,21	15,31
Secundaria completa	129	38,74	54,05
Técnico incompleta	8	2,40	56,45
Técnico completa	10	3,00	59,45
Universitaria incompleta	82	24,62	84,07
Universitaria completa	53	15,92	100,00
Total	333	100,00	75,38

GRÁFICO N° 2



Fuente: Elaboración Propia.

Análisis:

El 38,74% manifiestan tener nivel de secundaria completa, el 24,62% universitaria incompleta, el 15,92% tienen nivel universitaria completa, el 10,21% manifiestan tener secundaria incompleta, un 3,00% técnico completa, con un 2,40% primaria completa y técnico incompleta respectivamente, con un nivel 2,10 primaria incompleta y sólo el 0,60% analfabeta.

Por lo que, el grado de instrucción que tuvo predominio fue el de nivel secundaria en 38,74%, seguido del nivel secundaria incompleta con 24,62% y del nivel universitaria completa con 15,02%.

ESTADO CIVIL

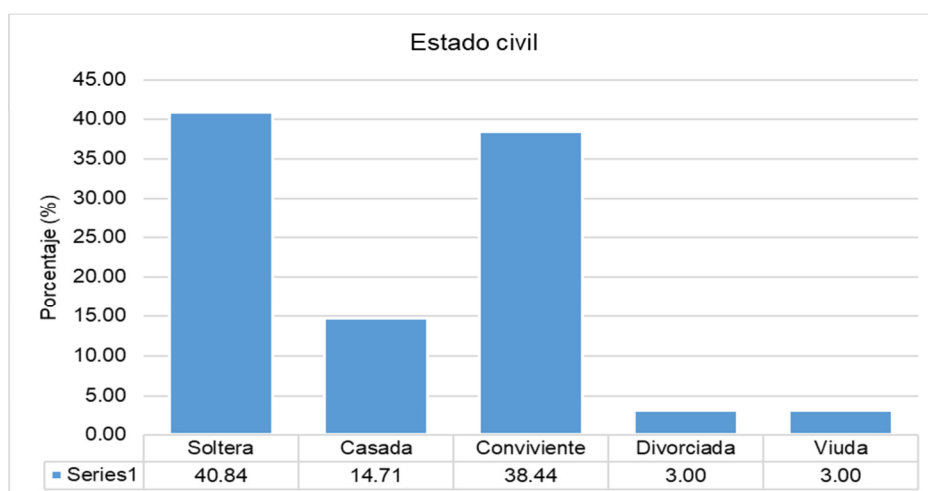
TABLA N° 4.

ESTADO CIVIL DE USUARIAS ATENDIDAS EN EL CENTRO DE SALUD HUALMAY, 2020,

Estado civil	Frecuencia	Porcentaje (%)
Soltera	136	40,84
Casada	49	14,71
Conviviente	128	38,44
Divorciada	10	3,00
Viuda	10	3,00
Total	333	100,00

GRAFICO N° 2.

Estado civil de usuarias atendidas en el Centro de Salud Hualmay, 2020



Fuente: Elaboración Propia.

Análisis: El 40,84%, refirió ser soltera, 38,44% conviviente, el 14,71% casada y con 3,00% refirió ser divorciada y viuda respectivamente. Por lo que, el mayor porcentaje (40,84%) refirió ser soltera.

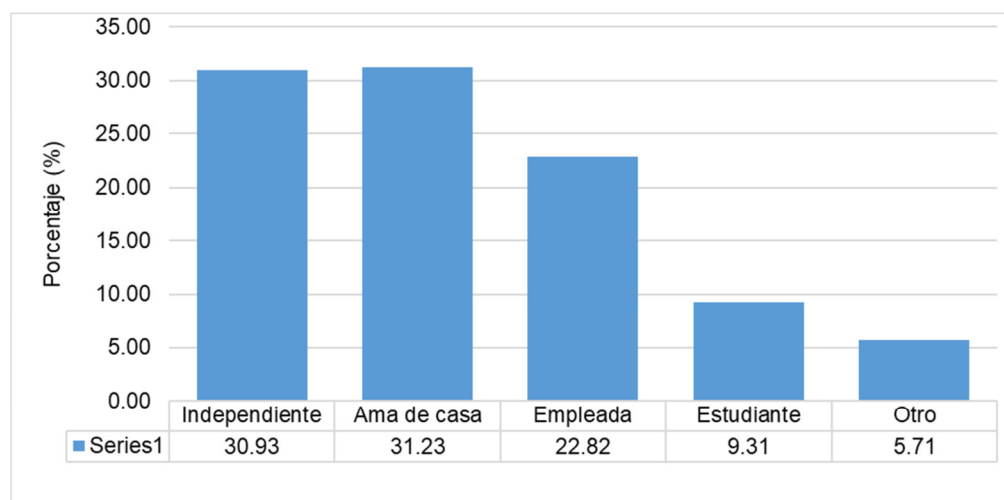
OCUPACIÓN

TABLA N° 5

OCUPACIÓN DE USUARIAS ATENDIDAS EN EL CENTRO DE SALUD HUALMAY, 2020

	Frecuencia	Porcentaje	Porcentaje acumulado
Independiente	103	30,93	30,93
Ama de casa	104	31,23	62,16
Empleada	76	22,82	84,98
Estudiante	31	9,31	94,29
Otro	19	5,71	100,00
Total	333	100,00	

GRÁFICO 3



Fuente: Elaboración Propia.

Análisis: Con respecto a su situación ocupacional, el 31,23% refieren ser ama de casa, el 30,93% independientes, el 22,82% empleadas, el 9,31% estudiantes y el 5,71% manifiestan tener otra ocupación.

TABLA N° 6

GRUPO DE EDAD POR ESTADO CIVIL

Estado civil	Grupo de edad									
	Menos de 19 años		20 a 29 años		30 a 39 años		40 a más años		Total	
	n	%	n	%	n	%	n	%	N	%
Soltera	23	6.91	85	25.53	27	8.11	1	0.30	136	40.84
Casada	0	0.00	11	3.30	23	6.91	15	4.50	49	14.71
Conviviente	2	0.60	50	15.02	49	14.71	27	8.11	128	38.44
Divorciada	0	0.00	1	0.30	2	0.60	7	2.10	10	3.00
Viuda	0	0.00	0	0.00	2	0.60	8	2.40	10	3.00
TOTAL	25	7.51	147	44.14	103	30.93	58	17.42	333	100.00

Análisis:

Con respecto al estado civil por grupo etáreo, el 25,53% que refiere ser soltera se encuentra entre 20 a 29 años; el 15,02% que refiere ser conviviente se encuentra entre 20 a 29 años y con un 14,71% se encuentra entre 30 a 39 años. Mientras que en el grupo etáreo de 40 a más años refieren ser casadas un 4,50%, conviviente 8,11% y soltera con 0,30 %

TABLA N° 7

GRUPO DE EDAD SEGÚN OCUPACIÓN

Ocupación	Grupo de edad									
	Menos de 19 años		20 a 29 años		30 a 39 años		40 a más años		Total	
	n	%	n	%	n	%	n	%	N	%
Independiente	8	2.40	49	14.71	41	12.31	5	1.50	103	30.93
Ama de casa	0	-	34	10.21	28	8.41	42	12.61	104	31.23
Empleada	1	0.30	40	12.01	31	9.31	4	1.20	76	22.82
Estudiante	15	4.50	16	4.80	0	-	0	-	31	9.31
Otra	1	0.30	8	2.40	3	0.90	7	2.10	19	5.71
TOTAL	25	7.51	147	44.14	103	30.93	58	17.42	333	100.00

Análisis:

Con respecto a la ocupación frente a grupo etáreo, el 14,71% refiere que su ocupación es independiente y se encuentra entre 20 a 29 años de edad; el 12,61% refiere ser ama de casa y se encuentra entre 40 a más años, el 12,01% que refiere ser empleada se encuentra entre 20 a 29 años de edad.

TABLA N° 8

GRUPO DE EDAD SEGÚN NIVEL DE EDUCACIÓN

Nivel de educación	Grupo de edad									
	Menos de 19 años		20 a 29 años		30 a 39 años		40 a más años		Total	
	n	%	n	%	n	%	n	%	N	%
Analfabeta	0	0.00	0	0.00	0	0.00	2	0.60	2	0.60
Primaria completa	0	0.00	0	0.00	0	0.00	8	2.40	8	2.40
Primaria incompleta	0	0.00	0	0.00	0	0.00	7	2.10	7	2.10
Secundaria completa	4	1.20	36	10.81	57	17.12	32	9.61	129	38.74
Secundaria incompleta	1	0.30	10	3.00	15	4.50	8	2.40	34	10.21
Técnico completa	1	0.30	6	1.80	3	0.90	0	0.00	10	3.00
Técnico incompleta	0	0.00	6	1.80	2	0.60	0	0.00	8	2.40
Universitaria completa	2	0.60	42	12.61	8	2.40	1	0.30	53	15.92
Secundaria incompleta	17	5.11	47	14.11	18	5.41	0	0.00	82	24.62
TOTAL	25	7.51	147	44.14	103	30.93	58	17.42	333	100.00

Se aprecia que las usuarias que manifiestan tener secundaria completa están en 17,12% y se encuentran en el grupo de edad de 30 a 39 años, el 10,81% se encuentran entre 20 a 29 años, mientras que el 9,61% se encuentra de 40 años a más; el 2,40 que cuenta con primaria se encuentran en el grupo de 40 años a más.

NIVEL DE CONOCIMIENTO

TABLA N° 9

FRECUENCIA DE NIVEL DE CONOCIMIENTO

Preguntas	Baremo	Frecuencia	Porcentaje (%)
Pregunta 9. ¿Qué es la violencia contra la mujer?	No conoce	279	83.78
	Si conoce	54	16.22
Pregunta 10. ¿Cuáles son los tipos de violencia contra la mujer?	No conoce	124	37.24
	Si conoce	209	62.76
Pregunta 11. ¿Cuales son las consecuencias de ser victima de violencia?	No conoce	93	27.93
	Si conoce	240	72.07
Pregunta 12. ¿Por qué crees que las victimas de violencia no busquen ayuda profesional?	No conoce	323	97.00
	Si conoce	10	3.00
Pregunta 13. ¿Crees que la violencia es justificable?	No conoce	158	47.45
	Si conoce	175	52.55
Pregunta 14. ¿Cree usted que los matrimonios fracasarían si las mujeres perdonarían cualquier actitud violenta de su esposo o pareja?	No conoce	314	94.29
	Si conoce	19	5.71

De tabla N° 9 y gráfico N° 4, se aprecia que el conocimiento de las usuarias que se atienden en el Centro de salud de Hualmay, en la pregunta referida a ¿Qué es violencia? el 83.78% no conoce; con respecto a los tipos de violencia el 62.76% si conoce; a la pregunta sobre las consecuencias de ser victima de violencia el 72.07% si conoce; respecto a porqué las victimas no buscan ayuda profesional el, 97.00% no conoce. Cuando se le pregunta si cree que la violencia es justificable, el 52.55 % manifiesta conocer y finalmente en cuanto si cre que los matrimonios fracasarían si las mujeres perdonarían cualquier actitud de violencia, el 94.29 manifiesta no conocer.

GRÁFICO N° 4

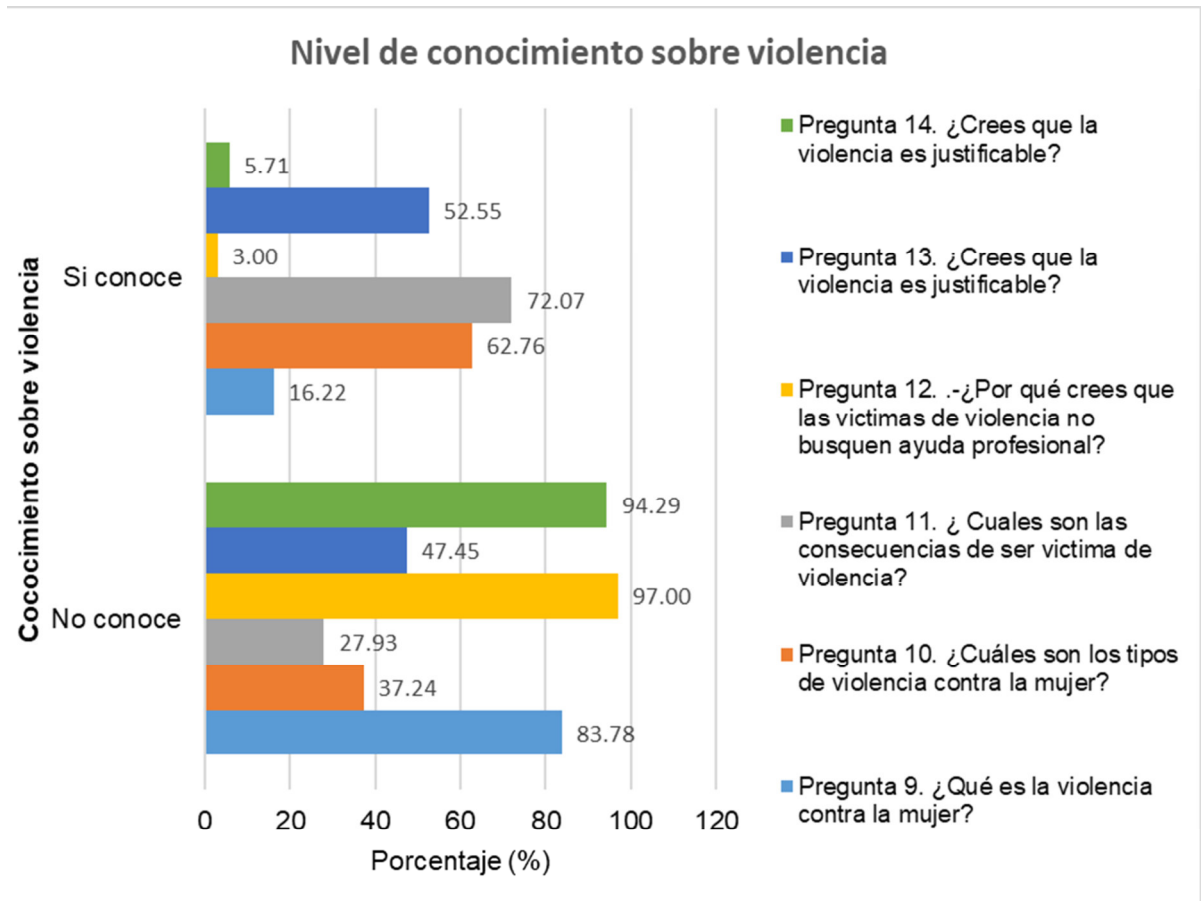


TABLA N° 10

NIVEL DE CONOCIMIENTO DE USUARIAS ATENDIDAS EN EL CENTRO DE SALUD HUALMAY, 2020

Nivel	Frecuencia	Porcentaje (%)
No conoce	234	70.27
Conoce	99	29.73
Total	333	100.00

De tabla N° 10, se observa que las usuarias atendidas en el Centro de salud de Hualmay en un 70.27% manifiestan no conocer sobre la violencia, mientras que el 29.73% si conoce.

NIVEL DE PERCEPCIÓN

TABLA N° 11

NIVEL DE PERCEPCIÓN DE USUARIAS ATENDIDAS EN EL CENTRO DE SALUD HUALMAY, 2020

Nivel	Frecuencia	Porcentaje (%)	Porcentaje acumulado
Nivel Bajo	0	0.00	0.00
Nivel Medio	69	20.72	20.72
Nivel alto	264	79.28	100.00
Total	333	100.00	

De tabla 11, se observa que las usuarias atendidas en el Centro de salud de Hualmay en un 79.28% tienen una percepción de Nivel Alto sobre la violencia, mientras que el 20.72% un Nivel Medio.

PREGUNTAS

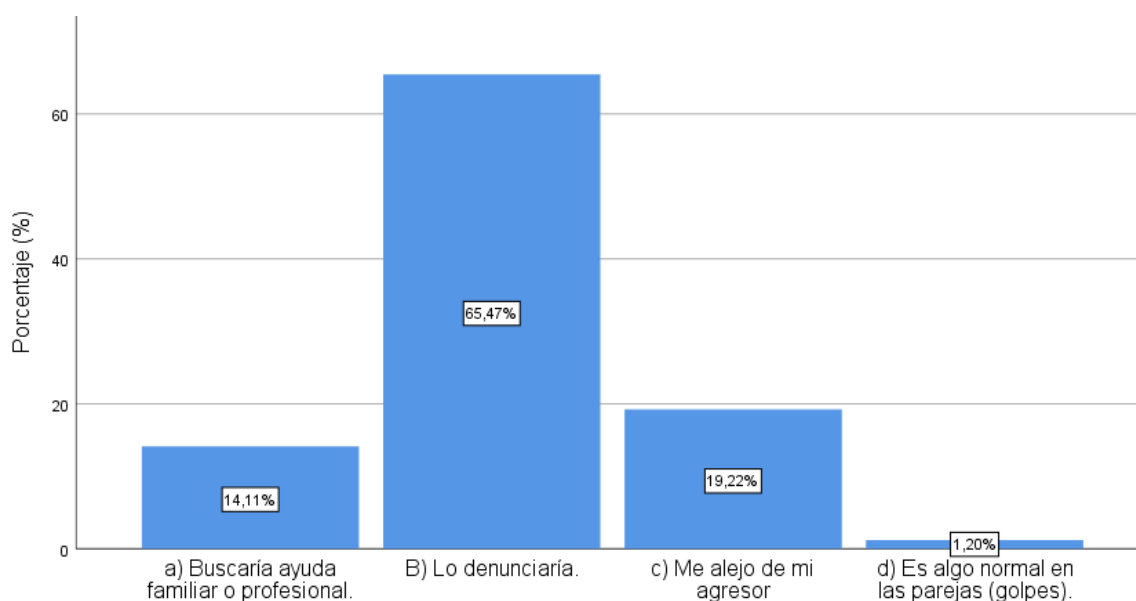
TABLA N° 12

SI UD. FUERA VÍCTIMA DE VIOLENCIA, ¿QUE HARÍA?:

	Frecuencia	Porcentaje (%)
a) Buscaría ayuda familiar o profesional.	47	14.11
b) Lo denunciaría.	218	65.47
c) Me alejo de mi agresor	64	19.22
d) Es algo normal en las parejas (golpes).	4	1.20
Total	333	100.00

GRÁFICO N° 5

SI UD. FUERA VÍCTIMA DE VIOLENCIA, QUE HARÍA:



Fuente: Elaboración Propia.

Análisis: El 67.47% lo denunciaría, el 19.22% se alejaría del agresor el 14.11% buscaría ayuda familiar o profesional, y el 1.20% piensa que es algo normal en las parejas.

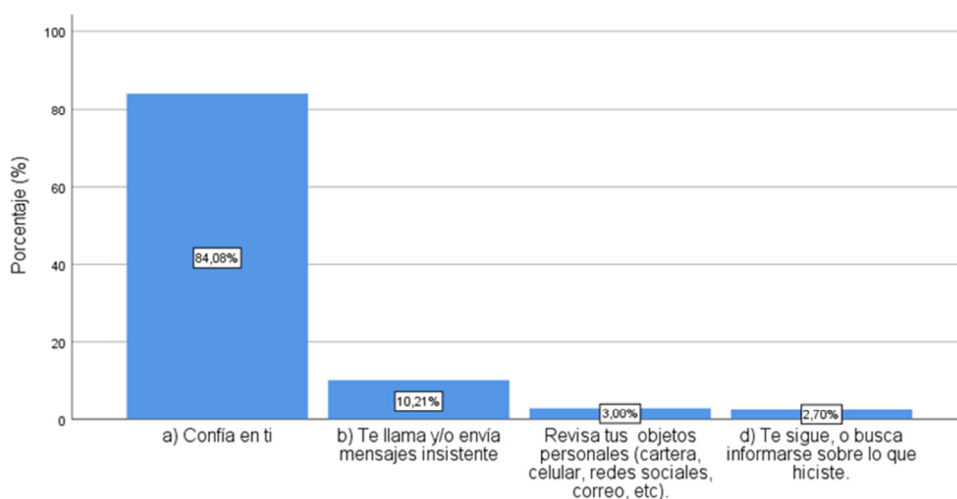
TABLA N° 13

SI ASISTIERAS A UNA REUNIÓN SIN TU PAREJA, ¿CÓMO CREES QUE REACCIONARÍA ÉL?.

	Frecuencia	Porcentaje (%)
a) Confía en ti	280	84.08
b) Te llama y/o envía mensajes insistente	34	10.21
c) Revisa tus objetos personales (cartera, celular, redes sociales, correo, etc).	10	3.00
d) Te sigue, o busca informarse sobre lo que hiciste.	9	2.70
Total	333	100.00

GRÁFICO N° 6

SI ASISTIERAS A UNA REUNIÓN SIN TU PAREJA, COMO CREES QUE REACCIONARÍA ÉL.



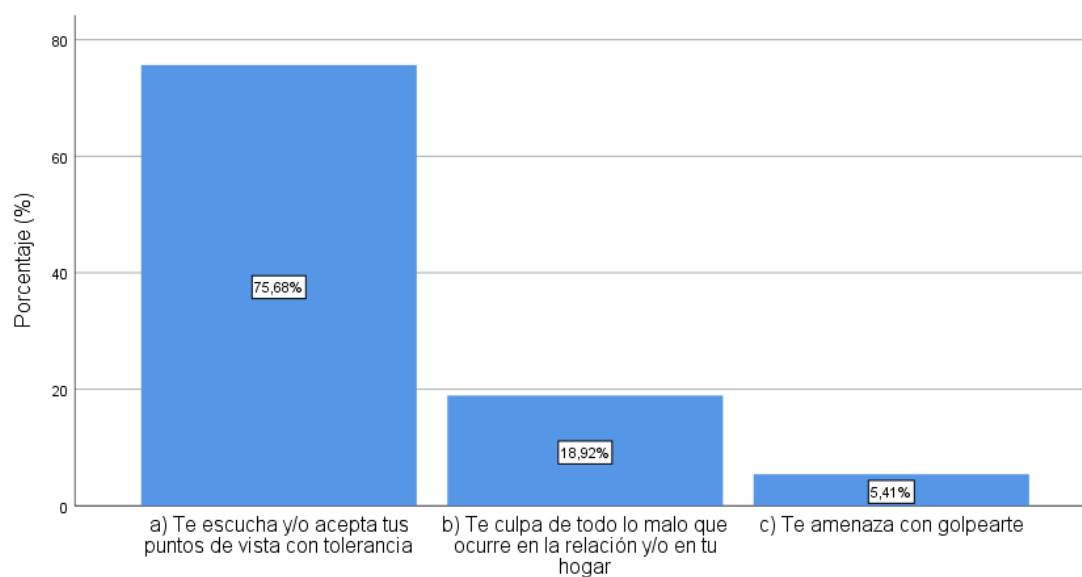
Fuente: Elaboración Propia.

Análisis: El 84.04% respondió que confía en ella, el 10.21% respondió que la llama y/o envía mensajes insistente, el 3.00% indicó que revisa sus objetos personales (cartera, celular, redes sociales, correo, etc.) y el 2.70% la sigue, o busca informarse sobre lo que hizo.

TABLA N° 14
TU PAREJA CUANDO DISCUTE.

	Frecuencia	Porcentaje (%)
a) Te escucha y/o acepta tus puntos de vista con tolerancia	252	75.68
b) Te culpa de todo lo malo que ocurre en la relación y/o en tu hogar	63	18.92
c) Te amenaza con golpearte	18	5.41
Total	333	100.00

GRÁFICO N° 7
TU PAREJA CUANDO DISCUTE.



Fuente: Elaboración Propia.

Análisis: Con respecto a la discusión de pareja, el 75.68% manifiesta que la escucha y/o acepta sus puntos de vista con tolerancia; el 18,92% indica que le culpa de todo lo malo que ocurre en la relación y/o en el hogar; y con un 5.41% la amenaza con golpearla.

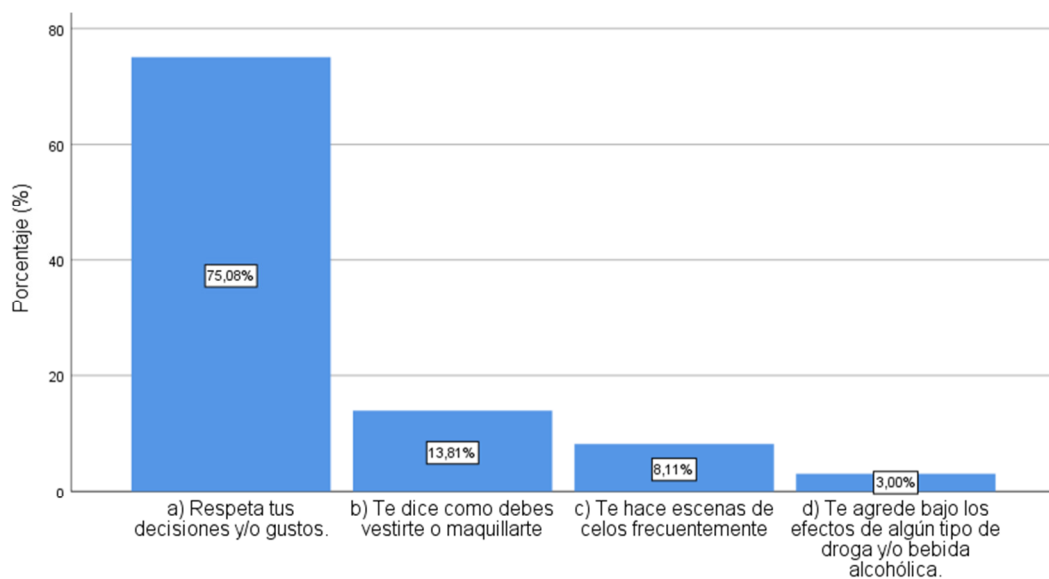
TABLA 14

¿CÓMO CREES QUE DEBERÍA TRATARTE TU PAREJA O ESPOSO?

	Frecuencia	Porcentaje (%)
a) Respeta tus decisiones y/o gustos.	250	75.08
b) Te dice como debes vestirte o maquillarte	46	13.81
c) Te hace escenas de celos frecuentemente	27	8.11
d) Te agrede bajo los efectos de algún tipo de droga y/o bebida alcohólica.	10	3.00
Total	333	100.00

GRÁFICO N° 8

¿CÓMO CREES QUE DEBERÍA TRATARTE TU PAREJA O ESPOSO?



Fuente: Elaboración Propia.

Análisis: El 75.08% indicó que respeta sus decisiones y/o gustos, el 13.81% le dice cómo debe vestirse o maquillarse, el 8.11% le hace escenas de celos frecuentemente, y el 3.00% la agrede bajos los efectos de algún tipo de droga y/o bebida alcohólica.

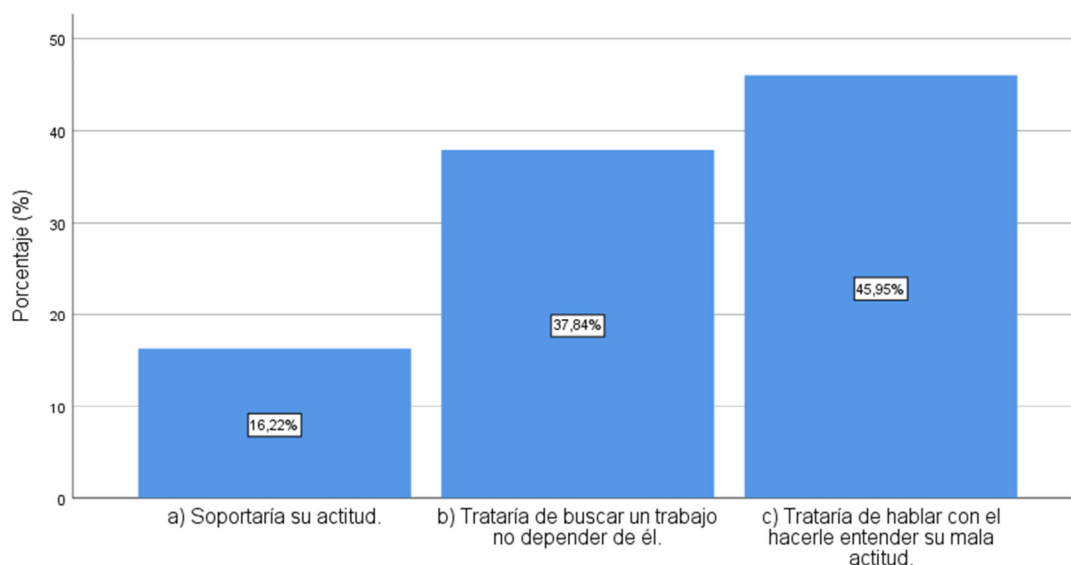
TABLA N° 15

**SI TU PAREJA TE CONTROLARA EN LOS GASTOS ECONÓMICAMENTE,
¿QUÉ HARÍAS?**

	Frecuencia	Porcentaje (%)
a) Soportaría su actitud.	54	16.22
b) Trataría de buscar un trabajo no depender de él.	126	37.84
c) Trataría de hablar con él y hacerle entender su mala actitud.	153	45.95
Total	333	100.00

GRÁFICO N° 9

**SI TU PAREJA TE CONTROLARA EN LOS GASTOS ECONÓMICAMENTE,
¿QUÉ HARÍAS?**



Fuente: Elaboración Propia.

Análisis: El 45.95% respondió que trataría de hablar con él y hacerle entender su mala actitud, el 37.84% respondió que trataría de buscar un trabajo no depender de él y el 16.22% respondió que soportaría su actitud.

PRUEBAS DE NORMALIDAD

Con respecto a los datos de la variable conocimiento

Ho = La variable conocimiento en la población tiene distribución normal

Ha = La variable conocimiento en la población no tiene distribución normal

Con respecto a los datos de la variable percepción

Ho = La variable percepción en la población tiene distribución normal

Ha = La variable percepción en la población no tiene distribución normal

TABLA N° 16
PRUEBAS DE NORMALIDAD

	Kolmogorov-Smirnov ^a			Shapiro-Wilk		
	Estadístico	gl	Sig.	Estadístico	gl	Sig.
Conocimiento	,196	333	,000	,941	333	,000
Percepción	,167	333	,000	,932	333	,000

a. Corrección de significación de Lilliefors

Según la prueba de Shapiro-Wilk se observa que la variable Conocimiento el p valor es menor de 0.05 ($p=0.000$): Por lo que se rechaza la hipótesis nula, concluyendo que los datos no tienen una distribución normal.

Con respecto a la variable Percepción aplicando la prueba de Shapiro-Wilk se observa que la variable conocimiento el p valor es menor de 0.05 ($p=0.000$): Por lo que se rechaza la hipótesis nula, concluyendo que los datos no tienen una distribución normal

Por lo que, tanto a las variables Conocimiento y Percepción corresponde analizarlas con una prueba no paramétrica como el Rho de Spearman.

PRUEBA DE HIPÓTESIS

Hipótesis general

Ho = El nivel de conocimiento no se relaciona positiva y significativamente con la percepción sobre la violencia en usuarias atendidas en el Centro de salud de Hualmay.

Ha = El nivel de conocimiento se relaciona positiva y significativamente con la percepción sobre la violencia en usuarias atendidas en el Centro de salud de Hualmay.

TABLA N° 17
CORRELACIONES

		Correlaciones		
			Percepción	Conocimiento
Rho de Spearman	Percepción	Coeficiente de correlación	1,000	-,011
		Sig. (bilateral)	.	,843
		N	333	333
	Conocimiento	Coeficiente de correlación	-,011	1,000
		Sig. (bilateral)	,843	.
		N	333	333

Según los resultados de la tabla elaborada en base a los datos obtenidos y proporcionados por las usuarias atendidas en el Centro de Salud de Hualmay el coeficiente de $-0,011$ explica que a medida que el conocimiento disminuye sobre la violencia, la percepción aumenta, por lo que es una preocupación a considerar. Teniendo en cuenta el p valor donde $p: 0.843 > 0.05$; se acepta la hipótesis nula, estableciendo a una probabilidad del 95% que no existe una relación directa y significativa entre el conocimiento y la percepción sobre la violencia en las usuarias atendidas en el Centro de Salud de Hualmay, 2020.

3.2. Interpretación, análisis y discusión de resultados

El objetivo general expuesto en el estudio es determinar la asociación entre el conocimiento y percepción sobre la violencia en usuarias atendidas en el Centro de Salud de Hualmay, 2020, para lo cual se aplicó un instrumento elaborado para medir las variables Conocimiento y Percepción: en base a los indicadores respectivos. Los datos obtenidos fueron contrastados con el supuesto de normalidad resultando que la prueba estadística correspondiente a la relación es el Rho de Spearman.

En cuanto al objetivo general según los resultados estadísticos de la variable conocimiento referenciado en tabla 10, el 70.27% de usuarias manifiestan no conocer sobre violencia; pero si conoce el 20.73%. Este resultado es coincidente con el estudio de (Gonzalez Muñoz, et al.), donde encontró que más del 50% de los encuestados creen que no poseen los conocimientos necesarios para detectar la violencia; así como Escobar (2019) en su estudio sobre conocimiento y actitud encontró que un 56.22% tienen un conocimiento regular y un 14.47 % un nivel deficiente.

En cuanto a la correlación de las variables conocimiento y percepción sobre violencia se encontró un Rho de Spearman de -0.011 , no significativa $p < 0.05$. Contrario el estudio de Lopez (2019) conclusiones: El estado de creencias estuvo asociada a percepción de riesgo ($p:0.00$).

Con respecto al primer objetivo específico identificar la asociación entre el conocimiento teórico y la percepción sobre la violencia que tienen las usuarias atendidas en el centro de salud Hualmay, 2020, los resultados (tabla N° 10) indican que el 70.27% de usuarias manifiestan no conocer sobre la violencia, resaltando (Gráfico N° 4) el desconocimiento porque las víctimas de violencia no buscan ayuda profesional (95.49%). En ese sentido también desconoce (94.29%) si los matrimonios fracasarían si las mujeres perdonarían cualquier actitud violenta de su esposo o pareja. Robles(2018) El 27% de adolescentes piensa que

la violencia en el seno de la pareja es normal, y otro 33% que considera que sentir celos es una prueba suprema de amor; es precisamente un hecho de percepción influenciado por el aprendizaje adquirido a través de su medio, es aquí donde se le atribuye vital importancia que el conocimiento contribuye al cambio de tal percepción o que perdura en su vida.

Con respecto al segundo objetivo específico, identificar la asociación entre el conocimiento empírico y la percepción sobre la violencia que tienen las usuarias atendidas en el Centro de Salud Hualmay, 2020, el reporte de los resultados estadísticos evidenciados en tabla 11, muestran que el 79.28 % de las usuarias tiene un nivel alto de percepción respecto a la violencia y con el 20.72% es de nivel medio. Éstos se contrastan con los resultados de **Razuri**, quien ejecutó una investigación para determinar como perciben los estudiantes de enfermería sobre el fenómeno de género y violencia. Esta investigación de tipo descriptiva, transversal muestra que del total de estudiantes evaluados el 90% dispone una percepción de rechazo en relación a la violencia de genero; el 5% manifestó percepción indiferente y el otro 5% mostró una percepción de aceptación a la violencia.

4.1. CONCLUSIONES

Primera.- Se determinó que no existe una asociación entre el nivel de conocimiento y percepción sobre la violencia en usuarias atendidas en el Centro de Salud de Hualmay, 2020. Pues, la correlación es negativa (-0.011) y no significativas ($p =$ mayor que 0.05) entre ambas variables estudiadas,

Segunda.- Se identificó la asociación entre el conocimiento empírico y la percepción sobre la violencia que tienen las usuarias atendidas en el centro de salud Hualmay, 2020, encontrándose que el 70.27% desconoce sobre violencia; así mismo el 97.00% desconoce porque las víctimas de violencia no buscan ayuda profesional

Tercera.- Se identificó la asociación entre el conocimiento práctico y la percepción sobre la violencia que tienen las usuarias atendidas en el centro de salud Hualmay- 2020, que el 79.28% tiene un nivel alto de percepción sobre la violencia; pero que no actúan correctamente por el desconocimiento que tienen al respecto.

4.2. RECOMENDACIONES

1. Se sugiere que el Centro de Salud de Hualmay realice charlas educativas que ayuden a las usuarias a identificar factores de riesgo sobre la violencia.
2. Brindar información sobre factores que se asocian a la violencia contra la mujer y señales de alarma en el Centro de Salud de Hualmay por ser un distrito con gran incidencia de pandillaje, drogadicción, alcoholismo y prostitución.
3. Promover la mayor frecuencia de capacitaciones para el personal de salud y promotores de salud y trabajar en la difusión y el efecto multiplicador de brindar información y sensibilizar a la población que acude al Centro de Salud de Hualmay.
4. Promover y difundir el Centros de Salud Mental Comunitarios y los servicios que ofrecen a la población.
5. Fomentar y extender la ayuda y asistencia que brindan el Centro de Emergencia mujer y las actividades de prevención.

FUENTES DE INFORMACIÓN

1. Modalidad de violencia de genero.[Online].;2016 [cited 2018 marzo 2 from:
<http://www.prezi.com>
2. Seminario Nacional de Violencia contra la mujer.[Online].; 2005. [cited 2018 marzo 03 from : <http://www.cladem.org>.
3. Instituto Nacional de Estadística e informática. Encuesta Demográfica y de Salud familiar.[Online];2016.[cited 2018 marzo 04 from:
<http://www.inei.gob.pe>.
4. Asamblea general de las Naciones Unidas. [Online];1993.[cited 2018 marzo 06 <http://www.savingwomenslivers.org>
5. America noticias.Violencia contra la mujer ; Lima [Online];2017.[cited 2017 mayo 31 from;
<http://www.americatv.com.pe/noticias/violenciacontralamujer>.
6. Plan nacional contra la violencia hacia la mujer.[Online];2017. [Cited 2018 marzo 08 from; <http://www.demus.org.pe>.
7. Problemática Nacional de la violencia contra la mujer[Online];[cited 2018 marzo 12 from: <http://www.biblio3.url.edu.gt>.

8. Corsi. Teoria de Gestalt de la percepción.[Online] 1995.[cited 2018 marzo 17 from: <http://www.repository.unadina.edu.pe>
9. Violencia generalizada en la sociedad.[Online]2009.[cited 2018 marzo 24 from:<http://www.cybertesis.unmsm.edu.pe>
- 10.Arias y Gonzalez. Problemática de erradicar la violencia.[Online]2009. [cited 2018 marzo 15 from: <http://www.biblio3.url.edu.gt>.
- 11.Alvarado D.D (2018) violencia de pareja, dependencia emocional y actitud de violencia.
- 12.Transito Maribel Gualpa C. , Jessica Natalia Japán Q. , Mónica Alexandra Peralta T. Conocimientos, actitudes y practicas de violencia intrafamiliar en mujeres que acuden al centro de apoyo “ Las Marías” Gualaceo. 2014.
- 13.Razuri F. (2018) Percepcion de estudiantes de enfermeros sobre violencia de genero y el proceso de violencia VII- VIII ciclo Universidad privada San Juan Bautista.
- 14.Laura Espinoza Poma “Dependencia emocional y actitudes frente a la violencia conyugal en mujeres que acuden al centro de emergencia mujer del distrito de Comas 2018”.
- 15.Lopéz Aquino, 2019,” Percepcion, actitud, creencias para violencia intrafamiliar en mujeres madres de lugares del distrito de la ciudad de Tacna.”.
- 16.Mirtha Nathaly Ramos N. Dependencia Emocional y Actitudes frente a la violencia conyugal en el Centro de Salud del distrito de Ventanilla.2017.

17. Summers,Whittsker, Mireys.[Online]1984[cited 2018 agosto 22 from:
<http://www.prezi.com>
18. Percepcion sobre la violencia [Online] from:
<http://www.repositorio.upn.edu.pe>
19. Conocimientos [Online] from: <https://www.significados.com>
20. OMS.El Peru es el séptimo país en america latina.[Online][cited 2018 agosto 28 from: <http://www.es.wikipedia.org>.
21. Tipos de violencia contra la mujer.[Online]2015.[cited 2018 septiembre 02 from: <http://www.repositorio.udh.edu.pe>
22. Violencia económica. [Online]2015.[cited 2018 septiembre 05 from:
<http://doc.player.es>
23. Leonor Walker. Ciclos de la violencia.Los caminos de las mujeres que rompieron su silencio OMS.[Online] 1998 from:
<http://www.repository.unad.edu.co>
24. Ley para prevenir,sancionar y erradicar la violencia contra la mujer y los integrantes del grupo familiar. 23 de noviembre 2015.[Online] from:
<http://www.repositorio.ucv.edu.pe>
25. Violencia [Online] from: <http://www.cybertesis.unmsn.edu.pe>.
26. Violencia contra la mujer [Online] from: <http://www.slideshare.net>.
27. Percepción [Online] from: <https://es.m.wikipedia.org>
28. Conocimientos [Online] from: <https://www.significados.com>
29. Hernández Sampieri Roberto, Fernández Collado Carlos, Baptista Lucio Pilar. Metodología de la investigación. 5th ed. Mexico: Mexico; 2010.

30.Herrera Castellanos, Mario. Fórmula para cálculo de la muestra poblaciones finitas.2009.

ANEXOS

ANEXO N°1. MATRIZ DE CONSISTENCIA

TÍTULO: CONOCIMIENTO Y PERCEPCIÓN SOBRE LA VIOLENCIA EN LAS USUARIAS ATENDIDAS EN EL CENTRO DE SALUD DE HUALMAY

Problemas	Objetivos	Hipótesis	Variable	Dimensiones	Indicadores	Metodología
¿Cuál es la asociación entre el conocimiento y percepción sobre la violencia en usuarias atendidas en el centro de salud de Hualmay, 2020?	Determinar la asociación entre el conocimiento y percepción sobre la violencia en usuarias atendidas en el Centro de Salud de Hualmay, 2020.	Existe asociación significativa entre el conocimiento y la percepción sobre la violencia en usuarias atendidas en el Centro de salud de Hualmay, 2020.	Variable X: Conocimiento	Conocimiento: Teórico	-Define violencia. - Conoce tipos de violencia. -Consecuencias - violencia. - Ayuda profesional -Violencia de pareja.	Tipo de investigación: Basico Diseño de la investigación: No experimental Nivel: Correlacional. Método de investigación: Cuantitativo Población: 2471 usuarias Muestra: 333 usuarias Instrumento: Encuesta Prueba de hipótesis: Rho de Spearman
Problemas secundarios ¿Cuál es la asociación entre el conocimiento teórico y la percepción sobre la violencia que tienen las usuarias atendidas en el centro de salud Hualmay, 2020?	Objetivos específicos Identificar la asociación entre el conocimiento teórico y la percepción sobre la violencia en usuarias atendidas en el centro de salud Hualmay, 2020.			Conocimiento práctico		
¿Cuál es la asociación entre el conocimiento empírico y la percepción sobre la violencia que tienen las usuarias atendidas en el centro de salud Hualmay, 2020?	Identificar la asociación entre el conocimiento empírico y la percepción sobre la violencia que tienen las usuarias atendidas en el centro de salud de Hualmay, 2020.			Conocimiento empírico		
¿Cuál es la asociación entre el conocimiento práctico y la percepción sobre la violencia que tienen las usuarias atendidas en el centro de salud de Hualmay, 2020.	Identificar la asociación entre el conocimiento práctico y la percepción sobre la violencia que tienen las usuarias atendidas en el centro de salud de Hualmay, 2020.			Positiva Negativa		



ANEXO N° 2

FICHA DE RECOLECCIÓN DE DATOS
CONOCIMIENTO Y PERCEPCIÓN SOBRE LA VIOLENCIA EN LAS
USUARIAS ATENDIDAS EN EL CENTRO DE SALUD DE HUALMAY.

FECHA:

I. Datos generales:

Edad.....

a) Nivel de instrucción

- a. Analfabeta ()
- b. Primaria: completa() incompleta ()
- c. Secundaria: completa() incompleta ()
- d. Técnico: completa() incompleta ()
- e. Universitaria: completa() incompleta()

b) Estado Civil

- a. Soltera ()
- b. Casado ()
- c. Conviviente ()
- d. Divorciada ()
- e. Viuda ()

c) Ocupación

- a. Independiente ()
- b. Ama de casa ()
- c. Empleado ()
- d. Estudiante ()
- e. Otro

4.-Si usted fuera víctima de violencia , que haría:

- a) Buscaría ayuda familiar o profesional.
- b) Lo denunciaría.
- c) Me alejo de mi agresor
- d) Es algo normal en las parejas (golpes).

5.-Si tu por algún motivo asistes a una reunión sin tu pareja, como reaccionaria el.

- a) Confía en ti
- b) Te llama y/o envía mensajes insistente
- c) Revisa tus objetos personales (cartera, celular, redes sociales, correo, etc).
- d) Te sigue, o busca informarse sobre lo que hiciste.

6.- Tu pareja cuando discute contigo:

- a) Te escucha y/o acepta tus puntos de vista con tolerancia
- b) Te culpa de todo lo malo que ocurre en la relación y/o en tu hogar
- c) Te amenaza con golpearte
- d) Te amenaza con objetos punzo cortantes (cuchillos, navaja, etc).

7.- Como cree usted que debe tratarle su pareja o esposo:

- a) Respeta tus decisiones y/o gustos.
- b) Te dice como debes vestirme o maquillarte
- c) Te hace escenas de celos frecuentemente
- d) Te agrede bajo los efectos de algún tipo de droga y/o bebida alcohólica.

8.- Si tu pareja te controlara en tus gastos económicamente, que harías:

- a) Soportaría su actitud.
- b) Trataría de buscar un trabajo no depender de él.
- c) Trataría de hablar con el hacerle entender su mala actitud.

9.- ¿Qué es la violencia contra la mujer?

- a) Es todo acto que, resulte o puede tener consecuencia un daño físico, sexual o psicológico para la mujer.
- b) Es el uso intencional de la fuerza física, amenazas contra uno mismo, otra persona grupo o comunidad.
- c) No se.

10.- ¿Cuáles son los tipos de violencia contra la mujer?

- a) Violencia psicológica, sexual, económica, física.
- b) Violencia emocional, material, psiquiátrica.
- c) No se.

11.- ¿Cuales son las consecuencias de ser victima de violencia?

- a) Baja autoestima, depresión, ansiedad, intentos de suicidos.
- b) Infidelidad, abandono de hogar.
- c) No se.

12.- ¿Por qué crees que las victimas de violencia no busquen ayuda profesional?

- a) Por temor, miedo.
- b) Por vergüenza.
- c) Por que creen que no servirá de nada buscar ayuda profesional.

13.- ¿Crees que la violencia es justificable?

- a) No se debe de excusar al agresor.
- b) No se debe de perdonar, ni defender a un hombre violento.
- c) Algunas mujeres se lo merecen.

14.- ¿Cree usted que los matrimonios fracasarían si las mujeres perdonarían cualquier actitud violenta de su esposo o pareja?

- a) Las mujeres deben perdonar para que las familias sigan constituidas.

- b) Si no hay respeto en una relación no se puede continuar.
- c) No hay justificación para aceptar el maltrato.



**FACULTAD DE MEDICINA HUMANA Y CIENCIAS DE LA SALUD
ESCUELA PROFESIONAL DE OBSTETRICIA**

ANEXO N° 3: CONSENTIMIENTO INFORMADO

Yo _____

Acepto participar voluntaria y anónimamente a la investigación “**Conocimiento y percepción sobre la violencia en las usuarias atendidas en el Centro de Salud de Hualmay**” Junio – Agosto 2020, dirigida por la Bachiller en Obstetricia: Lucero Macol Salcedo Arellano, de la escuela profesional de Obstetricia de la Universidad Alas Peruanas.

Declaro haber sido informado/a de los objetivos y procedimientos del estudio y del tipo de participación. En relación a ello, acepto participar en la presente investigación a realizarse en el Centro de Salud “Centro América”.

Declaro saber que la información entregada será confidencial y anónima. Entiendo que no se podrán identificar las respuestas y opiniones de modo personal y será utilizada sólo para este estudio.

Nombre participante

Nombre del investigador

Firma

Firma

Fecha

Fecha

**ANEXO: 4 FACULTAD DE MEDICINA HUMANA Y CIENCIAS DE LA SALUD
 ESCUELA PROFESIONAL DE OBSTETRICIA
 ESCALA DE CALIFICACIÓN
 PARA EL JUEZ EXPERTO**

Estimado juez experto (a):

Teniendo como base los criterios que a continuación se presenta, se le solicita dar su opinión sobre el instrumento de recolección de datos que se adjunta correspondiente al proyecto de investigación Titulada: “CONOCIMIENTO Y PERCEPCIÓN SOBRE LA VIOLENCIA EN USUARIAS ATENDIDAS EN EL CENTRO DE SALUD DE HUALMAY, 2020”

Marque con una (X) en SI o NO, en cada criterio según su opinión

CRITERIOS	SI (1)	NO (0)	OBSERVACIONES
1. El instrumento recoge información que permite dar respuesta al problema de investigación			
2. La estructura del instrumento es adecuado			
3. Los ítems del instrumento responde a la Operacionalización de la variable			
4. La secuencia presentada facilita el desarrollo del instrumento			
5. Los ítems son claros y entendibles			
6. El número de ítems es adecuado para su aplicación			

SUGERENCIAS:

.....

NOMBRE COMPLETO Y FIRMA DEL JUEZ EXPERTO

ANEXO 5: DECLARATORIA DE AUTENTICIDAD DE LA TESIS.

Yo, Bachiller **LUCERO MACOL SALCEDO ARELLANO (Tesisista)** Identificada con D.N.I. N° 47455566 de la escuela de Pregrado, Titulo en Obstetricia, Autor de la tesis titulada: "CONOCIMIENTO Y PERCEPCIÓN SOBRE LA VIOLENCIA EN USUARIAS ATENDIDAS EN EL CENTRO DE SALUD DE HUALMAY, 2020"

DECLARO QUE:

El tema de la tesis es auténtico, siendo resultado de mi trabajo personal, que no se ha copiado, que no se ha utilizado ideas, formulaciones, citas integradas e ilustraciones diversas, sacadas de cualquier tesis, obra, artículo, memoria, etc, (en versión digital o impresa), sin mencionar de forma clara y exacta su origen y autor, tanto en el cuerpo del texto, u otros que tengan derecho de autor.

En este sentido soy consciente de que el hecho de no respetar los derecho de autor y hacer plagio, son objetos de sanciones universitarias y/o legales.

Huacho, julio del 2021

.....

Firma

D.N.I.47455566