



EN LA UAP  
TÚ ERES PARTE  
DEL CAMBIO



**FACULTAD DE MEDICINA HUMANA Y CIENCIAS DE LA SALUD  
ESCUELA PROFESIONAL DE ESTOMATOLOGÍA**

**TESIS**

**RELACIÓN ENTRE FACTORES SOCIODEMOGRÁFICOS Y EL  
IMPACTO DE LA SONRISA EN LA CALIDAD DE VIDA DE  
ADULTOS DE LA CIUDAD DE LIMA – 2021**

**PARA OPTAR EL TÍTULO PROFESIONAL DE CIRUJANO  
DENTISTA**

PRESENTADO POR:

Bach. ZAVALA HINOJOSA VICTORIA YSABEL

ASESORA:

DRA. RUIZ PANDURO CLAUDIA CECILIA

LIMA – PERÚ

2022

A mis padres por apoyarme incondicionalmente, por ser mis ejemplos, por instruirme en lo fundamental de la vida.

A mis hermanas por apoyarme desinteresadamente y su fuerza motivacional para continuar y alcanzar nuestras metas juntas.

A mi asesora Dra. Claudia Cecilia Ruiz  
Panduro por dirigirme en la creación de la  
actual investigación.

A Dios, por fortalecerme para efectuar la  
misión.

## ÍNDICE

	<b>Pág.</b>
Agradecimiento	ii
Dedicatoria	iii
Índice de contenido	iv
Índice de tablas	vi
Índice de gráficos	vii
Resumen	viii
Abstract	ix
Introducción	x
<b>CAPÍTULO I: PLANTEAMIENTO DEL PROBLEMA</b>	
1.1. Descripción de la realidad problemática	11
1.2. Formulación del problema	13
1.2.1 Problema principal	13
1.2.2 Problemas específicos	13
1.3. Objetivos de la investigación	13
1.3.1 Objetivo principal	13
1.3.2 Objetivos específicos	14
1.4. Justificación de la investigación	14
1.4.1 Importancia de la investigación	14
1.4.2 Viabilidad de la investigación	15
1.5. Limitaciones del estudio	15
<b>CAPÍTULO II: MARCO TEÓRICO</b>	
2.1. Antecedentes de la investigación	16
2.1.1 Internacionales	16
2.1.2 Nacionales	17
2.2. Bases teóricas	18
2.3. Definición de términos básicos	21

### **CAPÍTULO III: HIPÓTESIS Y VARIABLES**

3.1. Formulación de hipótesis principal y específicas	23
3.2. Variables	23
3.2.1 Definición de las variables	23
3.2.2 Operacionalización de las variables	24

### **CAPÍTULO IV: METODOLOGÍA**

4.1. Diseño metodológico	25
4.2. Diseño muestral	25
4.3. Técnicas de recolección de datos	26
4.4. Técnicas estadísticas para el procesamiento de la información	27
4.5. Aspectos éticos	27

### **CAPÍTULO V: RESULTADOS**

5.1. Análisis descriptivo	29
5.2. Análisis Inferencial	39
5.3. Comprobación de hipótesis	43
5.4. Discusión	45

<b>CONCLUSIONES</b>	47
---------------------	----

<b>RECOMENDACIONES</b>	48
------------------------	----

<b>REFERENCIAS BIBLIOGRAFICAS</b>	49
-----------------------------------	----

### **ANEXOS**

ANEXO: 1	Consentimiento informado
ANEXO: 2	Ficha de recolección de datos
ANEXO: 3	Matriz de consistencia
ANEXO: 4	Fotografías
ANEXO: 5	Base de datos

<b>ÍNDICE DE TABLAS</b>	<b>Pág.</b>
Tabla N° 1: Adultos de la ciudad de Lima – 2021, según sexo	29
Tabla N° 2: Adultos de la ciudad de Lima – 2021, según edad	30
Tabla N° 3: Factores sociodemográficos en adultos de la ciudad de Lima – 2021, según nacionalidad	31
Tabla N° 4: Factores sociodemográficos en adultos de la ciudad de Lima – 2021, según estado civil	32
Tabla N° 5: Factores sociodemográficos en adultos de la ciudad de Lima – 2021, según nivel de instrucción	33
Tabla N° 6: Factores sociodemográficos en adultos de la ciudad de Lima – 2021, según ocupación	34
Tabla N° 7: Impacto de la sonrisa en la calidad de vida de adultos de la ciudad de Lima – 2021	35
Tabla N° 8: Relación entre factores sociodemográficos y el impacto de la sonrisa en la calidad de vida de adultos de la ciudad de Lima – 2021, según sexo	36
Tabla N° 9: Relación entre factores sociodemográficos y el impacto de la sonrisa en la calidad de vida de adultos de la ciudad de Lima – 2021, según edad	38
Tabla N° 10: Relación entre factores sociodemográficos y el impacto de la sonrisa en la calidad de vida de adultos de la ciudad de Lima – 2021	40

## ÍNDICE DE GRÁFICOS

	Pág.
Gráfico N° 1: Adultos de la ciudad de Lima – 2021, según sexo.	29
Gráfico N° 2: Adultos de la ciudad de Lima – 2021, según edad.	30
Gráfico N°3: Factores sociodemográficos en adultos de la ciudad de Lima – 2021, según nacionalidad.	31
Gráfico N°4: Factores sociodemográficos en adultos de la ciudad de Lima – 2021, según estado civil.	32
Gráfico N° 5: Factores sociodemográficos en adultos de la ciudad de Lima – 2021, según nivel de instrucción.	33
Gráfico N° 6: Factores sociodemográficos en adultos de la ciudad de Lima – 2021, según ocupación.	34
Gráfico N° 7: Impacto de la sonrisa en la calidad de vida de adultos de la ciudad de Lima – 2021.	35
Gráfico N° 8: Relación entre factores sociodemográficos y el impacto de la sonrisa en la calidad de vida de adultos de la ciudad de Lima – 2021, según sexo.	37
Gráfico N° 9: Relación entre factores sociodemográficos y el impacto de la sonrisa en la calidad de vida de adultos de la ciudad de Lima – 2021, según edad.	39
Gráfico N° 10: Relación entre factores sociodemográficos y el impacto de la sonrisa en la calidad de vida de adultos de la ciudad de Lima – 2021.	41

## RESUMEN

La actual investigación presentó como finalidad determinar si existe relación entre factores sociodemográficos y el impacto de la sonrisa en la calidad de vida de adultos de la ciudad de Lima – 2021. Diseñándose un estudio no experimental, descriptivo, transversal, prospectivo y correlacional cuya muestra fue 384 adultos de ambos sexos. En los resultados visualizamos que los factores sociodemográficos más comunes son según la nacionalidad de los encuestados que presentó un elevado porcentaje de 95,3% de nacionalidad peruana. El estado civil presentó un elevado porcentaje de 65,6% en solteros. No obstante, el nivel de instrucción presentó un mayor porcentaje de 62,0% en el nivel de estudio técnico y según la ocupación presentó un mayor porcentaje de 74,2% en empleados. Mientras que el impacto de la sonrisa en la calidad de vida de adultos presentó un mayor porcentaje de 63,8% en alto impacto de la sonrisa en la calidad de vida. En referencia al sexo observamos que presenta relación estadísticamente significativa con los factores sociodemográficos y el impacto de la sonrisa en la calidad de vida ( $p < 0,05$ ). En referencia a la edad observamos que presenta relación estadísticamente significativa con los factores sociodemográficos y el impacto de la sonrisa en la calidad de vida ( $p < 0,05$ ). Al emplear la prueba estadística de chi cuadrado, a las variables principales que son los factores sociodemográficos y el impacto de la sonrisa en la calidad de vida de adultos donde ( $p < 0,05$ ). Concluyendo que existe relación estadísticamente significativa entre factores sociodemográficos y el impacto de la sonrisa en la calidad de vida de adultos de la ciudad de Lima – 2021.

**Palabras clave:** Sonrisa, ocupación laboral, estado civil, calidad de vida.



## **ABSTRACT**

The current research presented as the purpose of determining if there is a relationship between sociodemographic factors and the impact of the smile on the quality of life of adults in the city of Lima - 2021. A non-experimental, descriptive, cross-sectional, prospective, and correlational study was designed whose sample was 384 adults of both sexes, using a survey to evaluate the study. In the results we observe that the most common sociodemographic factors are according to the nationality of the respondents who presented a higher percentage of 95.3% of Peruvian nationality. Marital status presented a higher percentage of 65.6% in singles. However, the level of education presented a higher percentage of 62.0% in the level of technical study and according to the occupation it presented a higher percentage of 74.2% in employees. While the impact of the smile on the quality of life of adults presented a higher percentage of 63.8% in high impact of the smile on the quality of life. In reference to gender, we observed that it presents a statistically significant relationship with sociodemographic factors and the impact of the smile on quality of life ( $p < 0.05$ ). In reference to age, we observed that it presents a statistically significant relationship with sociodemographic factors and the impact of the smile on quality of life ( $p < 0.05$ ). When applying the chi square statistical test, to the main variables that are the sociodemographic factors and the impact of the smile on the quality of life of adults where ( $p < 0.05$ ). Concluding that there is a statistically significant relationship between sociodemographic factors and the impact of the smile on the quality of life of adults in the city of Lima - 2021.

**Keywords:** Smile, occupation, marital status, quality of life.

## INTRODUCCIÓN

La sonrisa, es la capacidad de las personas para demostrar una diversidad de emociones con la estructura y movimientos de los dientes y los labios, a menudo puede definir qué tan bien puede funcionar una persona en la sociedad. Por supuesto, la importancia que se le da a una hermosa sonrisa no es nueva.

El atractivo físico y la interacción social son cuestiones complejas, y el papel del dentista debe favorecer a los pacientes a tomar normativas basadas en las necesidades del tratamiento. La autoimagen del paciente juega un papel esencial en las decisiones de tratamiento clínico y en el juicio estético del dentista. Además, la ansiedad de un paciente acerca de la maloclusión se ve afectada no solo por sus propias percepciones, sino también por las reacciones de otras personas. Por lo tanto, lo que es bello y atractivo para el ortodoncista puede no ser lo que el paciente entiende como un resultado clínico bello, atractivo y satisfactorio.

No obstante, estar sano bucalmente esta adherido al bienestar y calidad de vida de los ciudadanos, ya que abarca la habilidad de dialogar, sonreír, olfatear, saborear, tocar, y demostrar emociones por expresiones faciales sin padecimientos aquejantes. Sin embargo, hay varios factores que hacen que los adultos sean susceptibles a enfermedades. Mantener una buena higiene oral se vuelve más desafiante en la vejez, debido a la disminución de habilidades como la vista y la movilidad, la cognición y el funcionamiento en el ejercicio cotidiano. Por lo tanto, los adultos que necesitan atención a menudo tienen problemas salud bucal y necesitan ayuda con su cuidado bucal diario impactando en las funciones orales como en la sonrisa.

## CAPÍTULO I

### PLANTEAMIENTO DEL PROBLEMA

#### 1.1. Descripción de la realidad problemática

Desde el comienzo de la historia, el hombre ha sido consciente de la importancia que tiene el aspecto físico y la forma que se presenta ante la sociedad y ante sí mismo, siendo el concepto de belleza, razón de estudios desde múltiples disciplinas. La estética es abordada transcurrido el tiempo por lo cual, la historia de la belleza que apreciamos es originaria, de occidente, fuertemente influenciada hasta nuestra era. Es por ello, que la imagen que el humano demuestra a sus similares ha sido una de sus angustias mayormente remotas. Por lo cual, entender la naturaleza de la estética, significa asociarla con la esencia y la percepción que la persona ha tenido de la belleza y la fealdad como categorías que se correlacionan respectivamente. El concepción de belleza se ha transformado por medio de la historia, generandose otros prototipos sobre todo en la belleza femenina.

No obstante, lo idóneo de la hermosura femenina es una constructo social adherida a las percepciones que crean lo que se aprecia como la normativa de belleza. La belleza siempre ha estado conectada al cuerpo, al aspecto físico, al modo en que luces o el aspecto en que vistes, y aunque los tiempos han ido transformando el estereotipo se ha visto deformado, la mujer perfecta, es por ello que desde tiempos inmemorables. Al percibir la sonrisa y su propósito es un contexto actualmente muy transcendental, porque el diseño de la sonrisa es un tema que perjudica a todos los ámbitos odontológicos y hace que sea una investigación multidisciplinaria. Los estudios demuestran las diversas clases de sonrisa que son multifactoriales e implican diversas causales.

Es por ello; que la transcendencia de la hermosura en la comunidad a nivel globalizado está mayormente marcada, en ciudadanos físicamente agradables siendo percatados como mayormente cordiales, impresionables, atractivas, dinámicas, equitativas, imparciales, tratables, extrovertidas y receptivas. El atrayente dentofacial es exclusivamente transcendental para estar psicosocialmente bien de un individuo.

Desde la aplicación de vista estética, la cara es la sección física más rápida reconocida de las personas. Una sonrisa estética siempre ha sido un constituyente atractivo y ansiado. En consecuencia, el dentista también tiene como objetivo aumentar la confianza en sí mismo del paciente a través de la restauración estética que realiza. Por lo cual se aprecia que la odontología moderna busca poder satisfacer las expectativas que nos plantean los pacientes en la práctica clínica y todo lo que esto engloba, detallando parámetros objetivos que nos permitan cuantificar la belleza de la sonrisa, siendo los patrones de la sonrisa una guía para un adecuado diseño para cada persona.

Se observa que la mitad de los pacientes que visitan a su odontólogo, lo hacen porque desean lucir más bellas. En una sociedad donde la estética tiene un valor cada vez mayor, los individuos movilizan su tiempo y recursos en aras de volverse más bellos. Para lograr una estética adecuada de la sonrisa, son importantes la forma de la cara y cabeza, además de las dimensiones, proporciones, forma, textura, patrones de colocación y matiz de las piezas. En referente a los tejidos blandos y encías, líneas gingivales, anchos y líneas de la sonrisa, relación entre el labio inferior y línea de los incisivos superiores, los territorios opacos en las comisuras bucales, los espacios cenitales y encías sanas son constituyentes relevantes.

Por ello investigar sobre la estética de la sonrisa es una labora mayormente compleja. Además, los abordajes estéticos estarán adheridos a variantes permanentes debido a las pretensiones del atendido en alcanzar una encantadora sonrisa, más no un requerimiento, ya que en este ámbito tan intangible el último dictamen lo ostenta el atendido, siendo la valoración estética es un segmento resaltante. Dentro de ellos, el análisis de la línea de la sonrisa permitirá conocer que ejecuciones se puede llevar a cabo para rehabilitar en el caso de ser requerido, la forma de las piezas en concordancia con la estética dental y así cumplir con las estipulaciones requeridas para una función idónea.

No obstante, las condiciones de salud bucal incluyendo la sonrisa pueden perjudicar la calidad de vida, como los factores funcionales, sociales y psicológicos

de los adultos. La salud bucal no está separada del resto del cuerpo. El dolor y el sufrimiento por problemáticas bucodentales perjudicando la nutrición, el diálogo, el sueño y el bienestar. Por ello los pobladores en general, ha reconocido asociación representativa entre la autoapreciación del bienestar bucodental con índices de calidad de vida en adultos y estipulando que un elemento bucodental que domina influye en la calidad de vida general del paciente adulto es la funcionabilidad masticatoria y también la estética por sus implicancia en la autoestima, función y relaciones sociales. Frente a lo explicado se pretendió determinar si existe relación entre factores sociodemográficos y el impacto de la sonrisa en la calidad de vida de adultos de la ciudad de Lima – 2021.

## **1.2. Formulación del problema**

### 1.2.1. Problema principal

¿Existe relación entre factores sociodemográficos y el impacto de la sonrisa en la calidad de vida de adultos de la ciudad de Lima – 2021?

### 1.2.2. Problemas específicos

¿Cuáles son los factores sociodemográficos más comunes en adultos de la ciudad de Lima – 2021?

¿Cuál es el impacto de la sonrisa en la calidad de vida de adultos de la ciudad de Lima – 2021?

¿Existe relación entre factores sociodemográficos y el impacto de la sonrisa en la calidad de vida de adultos de la ciudad de Lima – 2021, según sexo?

¿Existe relación entre factores sociodemográficos y el impacto de la sonrisa en la calidad de vida de adultos de la ciudad de Lima – 2021, según edad?

## **1.3. Objetivos de la investigación**

### 1.3.1. Objetivo Principal

Determinar si existe relación entre factores sociodemográficos y el impacto de la sonrisa en la calidad de vida de adultos de la ciudad de Lima – 2021.

### 1.3.2. Objetivos específicos

Determinar los factores sociodemográficos más comunes en adultos de la ciudad de Lima – 2021.

Determinar el impacto de la sonrisa en la calidad de vida de adultos de la ciudad de Lima – 2021.

Determinar si existe relación entre factores sociodemográficos y el impacto de la sonrisa en la calidad de vida de adultos de la ciudad de Lima – 2021, según sexo.

Determinar si existe relación entre factores sociodemográficos y el impacto de la sonrisa en la calidad de vida de adultos de la ciudad de Lima – 2021, según edad.

## **1.4. Justificación de la investigación**

Teórica, referido a conceptos actuales donde estuvo sustentado científicamente el marco teórico donde reforzaron los conocimientos de los ciudadanos en referencia a su sonrisa y la calidad de vida.

Práctica porque identificó como la sonrisa puede impactar en la dimensión de la autoestima, función y social afectando la calidad de vida de los individuos.

Metodológica debido a las pocas investigaciones realizadas en nuestro nación por lo cual es transcendental ejecutar el instrumento.

Social porque los beneficiarios fueron los adultos de la ciudad de Lima y en general de todo el país y también generó conciencia y noción a los odontólogos para manejar optimamente los tratamientos de sonrisa y que favorece su calidad de vida condicionado a sus factores sociodemográficos.

### **1.4.1. Importancia de la investigación**

Teórica, donde va a generar conocimiento que nos sirvió para entender como la sonrisa impacto en la calidad de vida y a su vez como los factores sociodemográficos influyen en su perspectiva del adulto de la ciudad de Lima – 2021.

Social porque los resultados alcanzados aportaron solucionar problemáticas relevantes planteadas en el país. Del cual se pudo mejorar y reforzar los conocimientos de los adultos al respecto de la sonrisa, calidad de vida y factores sociodemográficos.

#### **1.4.2. Viabilidad de la investigación**

Esta investigación fue viable porque tuvo los tiempos preciso para adjuntar las informaciones y requerimientos humanos básicos para su desarrollo completo.

Presentó viabilidad financiera, porque la investigadora se compromete a costearlo.

#### **1.5. Limitaciones de estudio**

Mostró restricciones presenciales a los ciudadanos para registrar cifras debido a los tiempos pandémicos, pero empleamos medios electrónicos.

## CAPÍTULO II MARCO TEÓRICO

### 2.1. Antecedentes de la investigación

#### 2.1.2. Antecedentes internacionales

**Díaz S, Lesbia A, Tamayo G. (2018) Colombia;** desarrolló una investigación cuya finalidad fue detallar como impacto la sonrisa sobre calidad de vida adherida al bienestar bucal (CVRSB) en atendidos Facultad de Odontología, Universidad de Cartagena. La metodología fue analítico de corte transversal, en 389 adultos. En los resultados 17,7 % exhibió estar insatisfecho con sus sonrisas (SPIRQoL) y la autoestima predominó; el origen rural impactó de modo negativo sobre estar satisfecho con su sonrisa (SPIRQoL) ( $p=0,001$ ), igual que las dimensiones inapropiadas de dientes ( $p= 0,000$ ), encías ( $p=0,004$ ) y labios inapropiados ( $p=0,001$ ). Estar insatisfechos con su sonrisa impactó de modo nocivo sobre la CVRSB (GOHAI) ( $p= 0,000$ ). Concluyendo que estar insatisfecho con la sonrisa provoca impacto nocivo sobre CVRSB siendo el aspecto clínico inadecuado en dientes, encías y labios y origen rural.<sup>1</sup>

**Armalaite J. (2018) Lituania;** efectuó un artículo cuya finalidad fue evaluar cómo los estudiantes de odontología perciben el impacto de la sonrisa. La metodología fue descriptiva y transversal con 431 alumnos dentales de la Universidad de Ciencias de la Salud. Los resultados fueron varones 30,6%, damas 69,4%. Representativamente las damas se impactaron mayormente que varones en piezas de sujetos cuando dialogan (41.5% vs. 32.6%,  $p < 0.005$ ). Las mujeres son más críticas que los hombres cuando revisaron la sonrisa gingival, las "proporciones doradas", canto oclusal y apiñamiento dentario. Las características de sonrisa más desfavorecidas se identificaron en la categoría de análisis dentario, con hipodoncia clasificada como la peor característica de sonrisa. Concluyendo que, entre los estudiantes de odontología, las características más aquejantes de una sonrisa al determinar su atractivo fueron la hipodoncia, sonrisa gingival, las curvaturas invertidas del plano oclusal y apiñamiento dentario.<sup>2</sup>



**Duque N. (2021) Ecuador;** desarrolló un estudio cuyo objetivo fue determinar como el impacto al sonreír con la calidad de vida del alumnado de 5to a 9no ciclo de la Facultad de Odontología de UCE. La metodología fue estudio observacional transversal con muestra de 158 participantes. En los resultados: autoestima, función física y social son los más influyente en la calidad de vida, los resultados donde la autoestima con 48.7%, la significancia estadística fue  $>0.05$ . Concluyendo que no subsistió una existencia representativa de insatisfacción de la sonrisa impactando de modo nocivo en la calidad de vida de los alumnados examinados.<sup>3</sup>

### **2.1.2. Antecedentes nacionales**

**Paredes L. (2017) Lima;** desarrollo una tesis cuya finalidad fue especificar la percepción estética de los ocho componentes de la sonrisa con Sabri en ciudadanos sin entendimiento dentario que frecuentan al servicio dental del Hospital Nacional Arzobispo Loayza. La metodología fue descriptivo, observacional y transversal; con muestra de 369 pacientes. Los resultados resaltaron que las personas sin entendimiento dentario valoraron más estéticas a las sonrisas bajas y medias, consonantes, con curvaturas del labio superior alto, con territorios negativos medianas, simétricos, sonrisa con plano oclusal anterior recto, sonrisa con la línea media sin desviarse y con márgenes de los laterales a la misma altura que los centrales. Demostrándose discrepancias estadísticas ( $p < 0.05$ ) entre percepción estética según la etariedad, género y niveles instructivos. Concluyendo que los intervalos impuestos por Sabri presentan diferenciación en los pacientes sin entendimiento dentario, con noción a la curvatura del labio superior y el celemento gingival.<sup>4</sup>

**Ríos S. (2019) Trujillo;** efectuó un estudio que ostento como finalidad corroborar el impacto perceptivo de diversas clases de sonrisa entre estomatólogos, alumnos de estomatología y ciudadanos. Trujillo-2018. La metodología fue prospectiva, transversal, comparativo y observacional, con 150 sujetos. Estos resultados alcanzados apreciaron diferencias representativas al percibir esteticamente las diversas clases de sonrisa entre estomatólogos, alumnado de estomatología y ciudadanos comunes. ( $p < 0.001$ ). Concluyendo que la sonrisa que se desvía a la

línea media de 3 milímetros direccionada a la derecha exhibe superior aceptación contrastada con la sonrisa adecuada.<sup>5</sup>

## **2.2. Bases teóricas**

### **2.2.1. Factores sociodemográficos**

Son aquellas particularidades establecidas a la edades, sexo, instrucción, entradas, estado civil, labores, religión, tasa de natalidad y mortalidad, dimensión familiar.<sup>6</sup>

Sexo: las mujeres son vulnerables a desarrollar padecimientos.<sup>7</sup>

Edad: puede llegar a generarse transcurrido los años diversos padecimientos.<sup>7</sup>

Estado civil: las personas solteras son más propensas a generar enfermedades.<sup>7</sup>

Cargas familiares: cuidado a niños, ancianos, personas con aquejamientos catastróficos o discapacitantes.<sup>8</sup>

### **2.2.2. Impacto de la sonrisa**

Es el impacto de una de las expresiones fundamentales del rostro y es transcendental para las expresiones de diversas emociones, tales como la alegría y aceptación social.<sup>9</sup>

#### **Clasificación de la sonrisa**

Tijan clasifica la sonrisa en<sup>10</sup>:

##### **Sonrisa baja**

Exhibiéndose un 75% en su alto.<sup>10</sup>

##### **Sonrisa media**

Exhibiéndose un 75 % al 100% de alto.<sup>10</sup>

##### **Sonrisa alta**

Exhibiéndose enteramente los dientes delanteros y proximidades de tejidos gingivales equivalentes o superiores a 3 mm.<sup>10</sup>

## **Constituyentes de la sonrisa**

### **Línea de los labios**

Para examinarlos se deben apreciar: las longitudes del labio superior, elevación del labio, altura vertical maxilar, ancho coronal.<sup>11</sup>

### **Arco de la sonrisa**

Curva dibujada por bordes de dientes delanteros anteriores y contornos internos labiales inferiores de las sonrisas mostradas.<sup>12</sup>

### **Curvatura de labio superior**

Examinandose en el ordenamiento céntrico del ángulo de boca en la sonrisa.<sup>13</sup>

### **Simetría de la sonrisa**

Es referente al orden contiguo de las comisuras en asociativa al plano vertical.<sup>14</sup>

### **Plano de oclusión frontal**

Caracterizado por líneas atravesadas en las vertientes de los caninos de ambos lados.<sup>14</sup>

### **Componente dental**

Las proporciones áureas también se aplicaron en el territorio dental, Lombardi fue el primero que aplicó esta teoría en la Odontología.<sup>15</sup>

### **Forma gingival**

Los incisivos laterales exteriorizan una representación simétrica de medio ovalo.<sup>16</sup>

### **Contornos y morfologías gingivales**

Son elementos fundamentales en los dientes, conceptualizando el entorno cervical dental.<sup>17</sup>

### **Tamaño y proporción coronaria**

Las dimensiones ancho/alto deben ser proporcionales.<sup>18</sup>

### **Línea media**

La interfaz de cercanía verticalizada entre dos incisivos centrales superiores.<sup>19</sup>

### **Contornos y anatomía vestibular**

Donde los bordes labiales deben manifestar tres segmentos (gingival, medio e incisal).<sup>20</sup>

### **Troneras cervicales**

Son territorios oscuros entre las piezas dentales.<sup>21</sup>

### **Posición y forma gingival**

La sonrisa exhibe ser extremadamente homogénea y están dirigidos incisalmente a niveles de los laterales.<sup>22</sup>

### **2.2.3. Calidad de vida**

Es elevadamente subjetiva donde juegan un papel las preferencias personales, incluyendo la confianza económica, satisfacción laboral, familia, salud.<sup>23</sup>

### **Elementos que perjudican en la calidad de vida**

La combinación de comportamiento de promoción de la salud, afecto relacionado con la actividad, autoestima, percepción de la salud, compromiso con la acción planificada, apoyo social y barreras percibidas para la acción representó el 57% de la variación en la calidad de vida.<sup>23</sup>

Condiciones materiales de vida.<sup>24</sup>

Actividad productiva o principal.<sup>24</sup>

Salud.<sup>24</sup>

Educación.<sup>24</sup>

Ocio e interacciones sociales.<sup>24</sup>

Seguridad económica y física.<sup>24</sup>

Gobernanza y derechos básicos.<sup>24</sup>

Entorno natural y vivo.<sup>24</sup>

### **Mediciones de la calidad de vida**

Se calculará la calidad de vida se exhiben dos contextos cualitativo y cuantitativo. En el contexto cualitativo se visualizan los relatos vivenciales, problemáticas personales. En el contexto cuantitativo se visualizan tres indicadores: sociales, los psicológicos y condiciones ecológicas.<sup>25</sup>

## **Calidad de vida y salud bucodental**

Los dilemas cotidianamente resaltantes en el bienestar bucodental en ancianos además de caries y padecimientos periodontales, que degradan al 50% en cánceres bucales donde 1.5% pasando desapercibidos por dentistas,<sup>26,27</sup> otra es la xerostomía con prevalencia de 6%<sup>28</sup> y 72% otros dolores sistémicos.<sup>29,30</sup>

### **Medición de la calidad de vida asociado a la salud bucodental**

Preexisten ciertas herramientas que examinarán este contexto particularmente los ancianos referido a las variaciones que lesionan en su bienestar oral.<sup>31</sup>

Existe 3 niveles que explicarán la asociativa con bienestar bucodental con las actividades cotidianas donde:

Nivel 1: Abarca la degradación dentaria en el estatus de bienestar bucodental.<sup>32</sup>

Nivel 2: Examinan los primeros impactos nocivos que abarcan estar insatisfechos con su aspecto.<sup>32</sup>

Nivel 3: Aplicandose para representar los impactos sobre los individuos que crean labores cotidianas y necesitan apropiadamente rendimiento físico, psicológico y social.<sup>32</sup>

### **2.3. Definición de términos básicos**

**Factores sociodemográficos:** Es aquellas particularidades establecidas a la edades, géneros, instrucciones, costos, estado civil, labores, religión, recurrencias de natalidad y mortalidad, dimensión familiar.<sup>6</sup>

**Impacto de la sonrisa:** Es el impacto de una de las expresiones fundamentales del rostro y transcendental para las expresiones de diversas emociones, tales como la alegría y aceptación social.<sup>9</sup>

**Arco de la sonrisa:** Curva dibujada por bordes de dientes delanteros anteriores y contornos íntimos de labios inferiores en las sonrisas demostradas.<sup>12</sup>

**Curvatura de labio superior:** Analizada en el ordenamiento céntrico del ángulo de boca al sonreír.<sup>13</sup>

**Simetría de la sonrisa:** Es referente al orden contiguo de las comisuras en asociativa al plano vertical.<sup>14</sup>

**Plano de oclusión frontal:** Representado por líneas que traspasa las vertientes de los caninos derecha e izquierda.<sup>14</sup>

**Calidad de vida:** Es elevadamente subjetiva donde juegan un papel las preferencias personales, incluyendo la confianza económica, satisfacción laboral, contexto familiar, salud.<sup>23</sup>

**Troneras cervicales:** Son territorios oscuros entre las piezas dentales.<sup>21</sup>

**Posición y forma gingival:** Es la postura idónea referenciándose los mismos niveles gingivales y es referenciado a los contornos gingivales se localizan direccionándose a niveles de los laterales.<sup>22</sup>

**Línea media:** La interfaz de cercanía vertical entre dos incisivos centrales superiores.<sup>19</sup>

## **CAPÍTULO III**

### **HIPÓTESIS Y VARIABLES DE LA INVESTIGACIÓN**

#### **3.1 Formulación de hipótesis principal y derivadas**

##### **3.1.1 Hipótesis principal**

Existe relación entre factores sociodemográficos y el impacto de la sonrisa en la calidad de vida de adultos de la ciudad de Lima – 2021.

#### **3.2. Variables, definiciones conceptuales**

**V<sub>1</sub>:** Factores sociodemográficos

Definición conceptual: Son todas los rasgos establecidas a las edades, géneros, instrucciones, costos, estado civil, labores, religión, tasa de natalidad y mortalidad, tamaño de la familia referencia a cada individuo de la comunidad.<sup>6</sup>

**V<sub>2</sub>:** Impacto de la sonrisa en la calidad de vida

Definición conceptual: Es el impacto que tiene una de las expresiones mayormente fundamentales del rostro y es transcendental para diversas emociones.<sup>23</sup>

## Operacionalización de variables

Variables	Dimensiones	Indicadores	Escala de medición	Valor
Factores sociodemográficos	Nacionalidad Estado civil Nivel de instrucción Ocupación	Encuesta virtual	Cualitativa  Nominal	Peruana:1 Extranjera: 2  Soltero: 1 Casado: 2 Viudo: 3 Divorciado: 4  Primaria:1 Secundaria: 2 Técnico: 3 Superior: 4  Empleado: 1 Desempleado: 2
Impacto de la sonrisa en la calidad de vida	Autoestima Función Social	Cuestionario SPIRQoL	Cualitativa  Nominal	Bajo impacto: 0 – 30 puntos  Alto impacto: 31 -60 puntos



## CAPÍTULO IV METODOLOGÍA

### 4.1. Diseño metodológico

La investigación descriptiva que describió una población, situación o fenómeno que se estuvo estudiando.<sup>33</sup>

Es no experimental porque carece de manipulaciones independientes de las variables, el control de variables extrañas a través de la asignación aleatoria, o ambos.<sup>33</sup>

Fue prospectivo porque se refiere a un diseño de estudio en el que la documentación de la presencia o ausencia de una exposición de interés se documenta en un período de tiempo anterior al inicio de la condición que se estudia.<sup>33</sup>

Fue transversal, porque recopiló datos de muchas personas diferentes en un solo momento.<sup>33</sup>

Según los niveles de investigación fue correlacional porque reveló los grados de fuerza con que se correlaciona las variables.<sup>33</sup>

### 4.2. Diseño muestral

#### **Población**

La población fueron adultos de la ciudad de Lima – 2021.

#### **Muestra**

$$n = \frac{Z_a^2 * p * q}{d^2}$$

Dónde:

**n** = Tamaño muestral

**Z** = Confianza 95% -> Z=1.96

**p** = Posibilidad de éxito = 0.5

**q** = Posibilidad en contra = 0.5

**d** = Error admitido (5%)

$$n = \frac{1.96^2 * 0.5 * 0.5}{0.05^2}$$

$$n = 384$$

La muestra fueron 384 adultos de la ciudad de Lima – 2021.

### **Criterios de selección**

#### **Criterios de inclusión**

Adultos que residan en la ciudad de Lima en el año 2021.

Adultos de ambos sexos.

Adultos que aprueben mediante un consentimiento informado su participación en del estudio.

#### **Criterios de exclusión**

Adultos con problemas neurológicos que les impida llenar la encuesta.

Adultos con tratamiento ortodóntico.

Adultos con prótesis dental completa.

Adultos con carillas dentales.

## **4.3 Técnicas e Instrumentos de recolección de datos**

### **A. Técnica de recolección de datos**

Al efectuar esta tesis fue una hoja de encuesta siendo verificado en otros estudios.<sup>3</sup>

### **B. Procedimientos**

Se confeccionó una encuesta electrónica usando el formulario de google forms donde en el primer segmento el consentimiento informado y seguidamente los datos como: correo; en la segunda sección se designó los constituyentes sociodemográficos y cuestionario del impacto de la sonrisa en la calidad de vida. Posterior a ello, se envió el enlace de google forms al encuestado por Facebook, WhatsApp, Instagram, correo electrónico.

La primera parte incluyó los factores sociodemográficos como nacionalidad, estado civil, nivel de instrucción y ocupación, la segunda parte fueron 15 preguntas acerca del impacto de la sonrisa en la calidad de vida. Los resultantes fueron por sumatoria simple de contestación tipo Likert.<sup>3</sup>

Nunca: 0.

Casi nunca: 1.

Algunas veces: 2.

Casi siempre: 3.

Siempre: 4.

Alcanzando un intervalo oscilado entre 0 y 60, donde mayormente alto esta referenciado en elevado impacto de la sonrisa en la calidad de vida.<sup>3</sup>

### **C. Validación de instrumentos de recolección de datos**

El instrumento tomó el instrumento de referencia del estudio de la bachiller Duque Cabrera Nathaly Andrea de la Facultad de Odontología de UCE en el año 2021.<sup>3</sup>

#### **4.4. Técnicas estadísticas para el procesamiento de la información**

Se empleó SPSS Statistic 25 en español, efectuándose estadísticas descriptivas para distribuir las cifras obtenidas y al contrastar la hipótesis fueron pruebas no paramétricas como Chi cuadrado de Pearson.

#### **4.5. Aspectos éticos**

Se efectuaron las normativas definidas por código de ética y Deontología del Colegio Odontológico del Perú

Deben presentar un consentimiento informado en sujetos competentes.

Debe preservar el anonimato de los participantes.

## CAPÍTULO V ANÁLISIS Y DISCUSIÓN

### 5.1. Análisis descriptivo, tablas de frecuencia, gráficos, dibujos, fotos, tablas, etc

**Tabla N° 1**

**Adultos de la ciudad de Lima – 2021, según sexo**

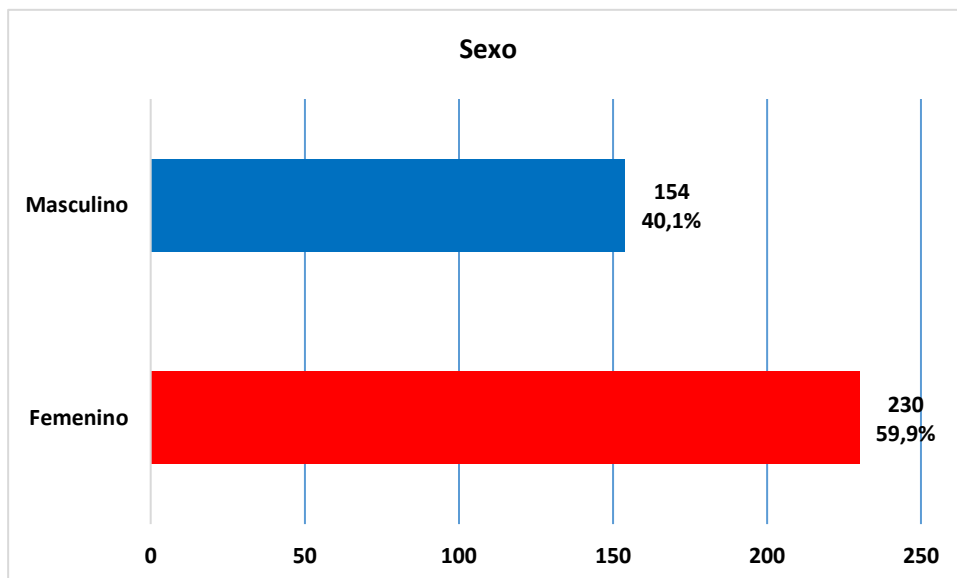
	Sexo	
	n	%
Femenino	230	59,9
Masculino	154	40,1
Total	384	100,0

**Fuente: Realizada por la investigadora**

Presentó una elevada porcentualidad en el sexo femenino con 59,9% en adultos de la ciudad de Lima.

**Gráfico N° 1**

**Adultos de la ciudad de Lima – 2021, según sexo**



**Tabla N° 2**

**Adultos de la ciudad de Lima – 2021, según edad**

<b>Edad agrupada</b>		
	<b>n</b>	<b>%</b>
25 - 35 años	79	20,6
36 - 46 años	208	54,2
47 - 57 años	69	18,0
58 - 68 años	28	7,3
Total	384	100,0

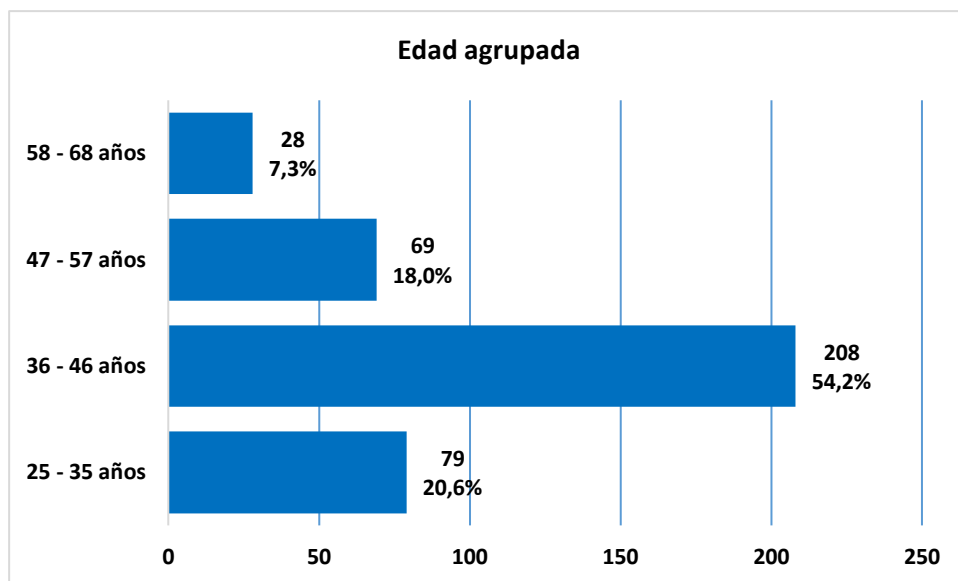
n: Frecuencia absoluta simple  
%: Frecuencia relativa simple

Fuente: propia del investigador

Presentó una elevada porcentualidad de 54,2% entre edades de 36 - 46 años en adultos de la ciudad de Lima.

**Gráfico N° 2**

**Adultos de la ciudad de Lima – 2021, según edad**



**Tabla N° 3**

**Factores sociodemográficos en adultos de la ciudad de Lima – 2021, según nacionalidad**

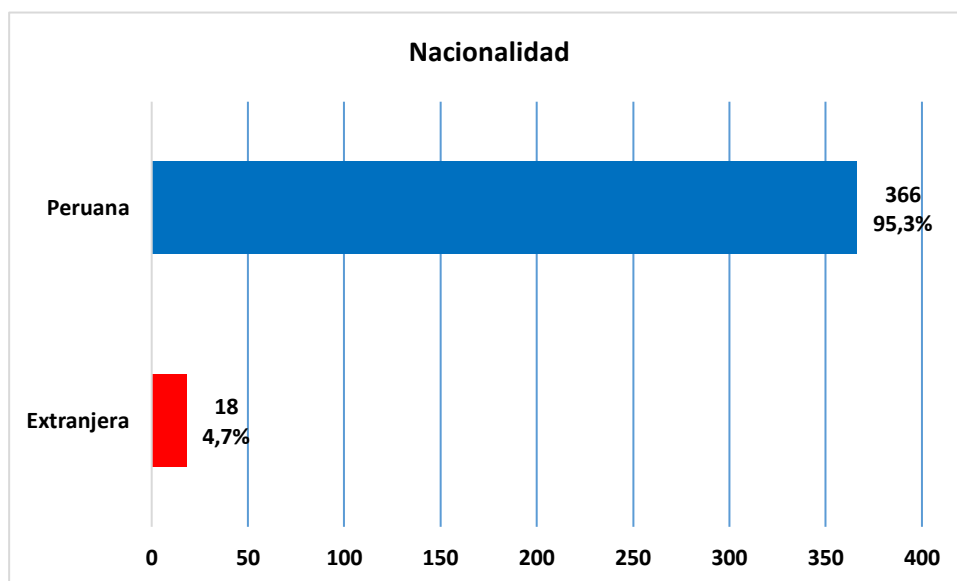
<b>Nacionalidad</b>		
	<b>n</b>	<b>%</b>
Extranjera	18	4,7
Peruana	366	95,3
Total	384	100,0

Fuente: Realizada por la investigadora

Visualizamos que según la nacionalidad exhibió un elevado porcentaje de 95,3% tienen nacionalidad peruana en adultos de la ciudad de Lima.

**Gráfico N° 3**

**Factores sociodemográficos en adultos de la ciudad de Lima – 2021, según nacionalidad**



**Tabla N° 4**

**Factores sociodemográficos en adultos de la ciudad de Lima – 2021, según estado civil**

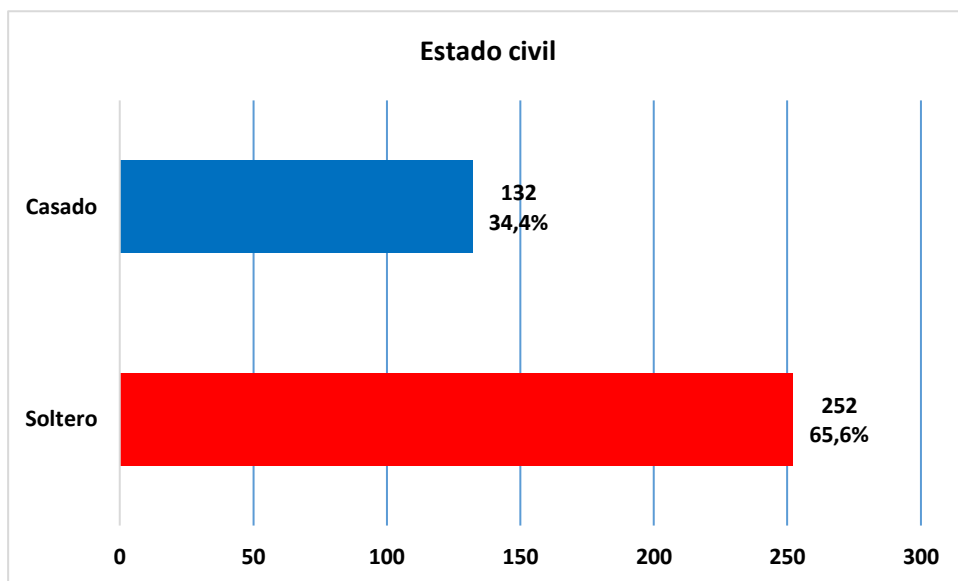
<b>Estado civil</b>		
	<b>n</b>	<b>%</b>
Soltero	252	65,6
Casado	132	34,4
Total	384	100,0

Fuente: Realizada por la investigadora

Visualizamos según estado civil un elevado porcentaje de 65,6% son solteros en adultos de la ciudad de Lima.

**Gráfico N° 4**

**Factores sociodemográficos en adultos de la ciudad de Lima – 2021, según estado civil**



**Tabla N° 5**

**Factores sociodemográficos en adultos de la ciudad de Lima – 2021, según nivel de instrucción**

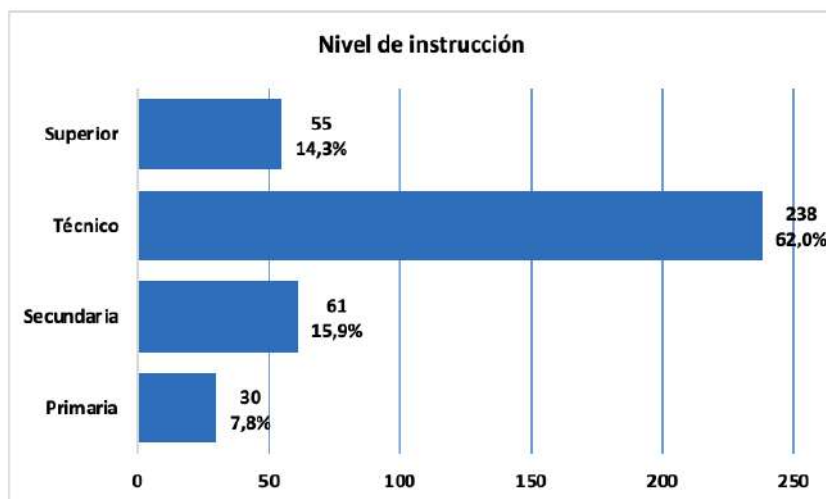
<b>Nivel de instrucción</b>		
	<b>n</b>	<b>%</b>
Primaria	30	7,8
Secundaria	61	15,9
Técnico	238	62,0
Superior	55	14,3
Total	384	100,0

Fuente: Realizada por la investigadora

Observamos el nivel de instrucción un elevado porcentaje de 62,0% en nivel de estudio técnico en adultos de la ciudad de Lima.

**Gráfico N° 5**

**Factores sociodemográficos en adultos de la ciudad de Lima – 2021, según nivel de instrucción**





**Tabla N° 6**

**Factores sociodemográficos en adultos de la ciudad de Lima – 2021, según ocupación**

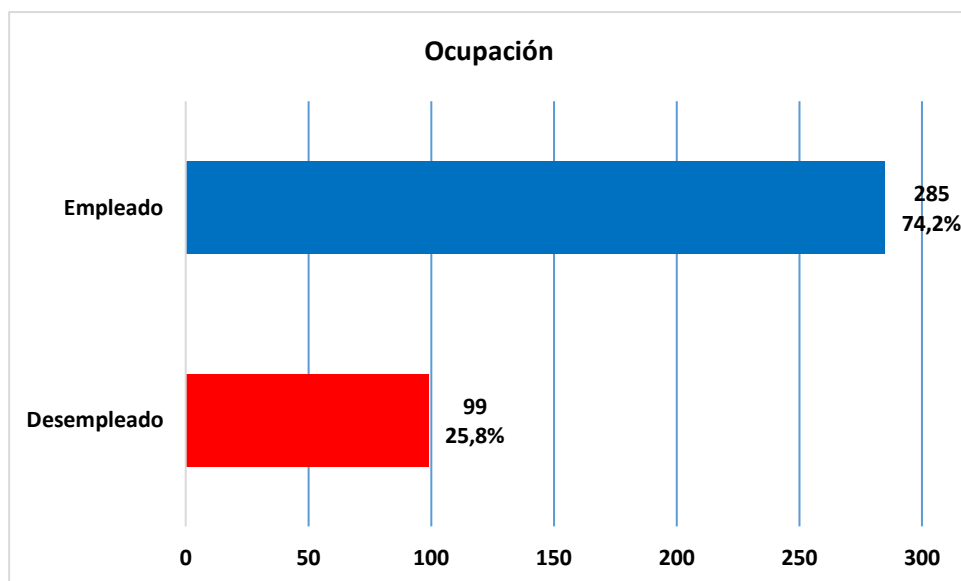
<b>Ocupación</b>		
	<b>n</b>	<b>%</b>
Desempleado	99	25,8
Empleado	285	74,2
Total	384	100,0

Fuente: Realizada por la investigadora

Visualizamos la muestra según ocupación un elevado porcentaje de 74,2% son empleados en adultos de la ciudad de Lima.

**Gráfico N° 6**

**Factores sociodemográficos en adultos de la ciudad de Lima – 2021, según ocupación**



**Tabla N° 7**

**Impacto de la sonrisa en la calidad de vida de adultos de la ciudad de Lima – 2021**

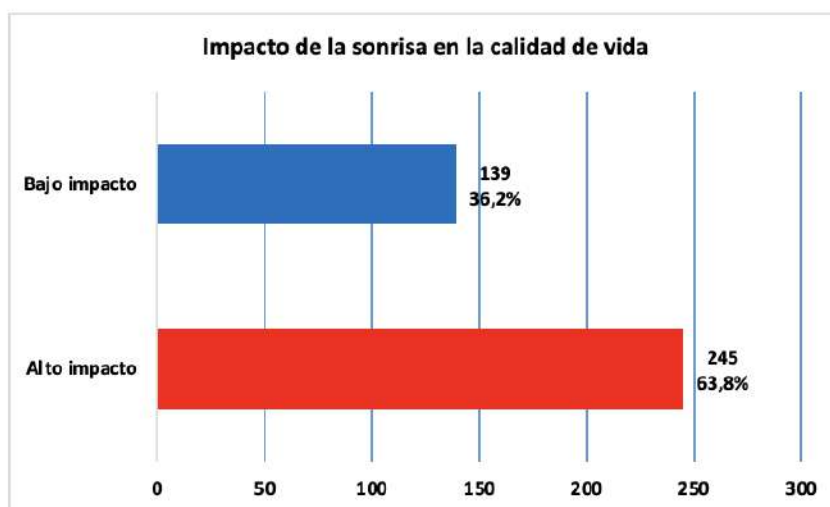
<b>Impacto de la sonrisa en la calidad de vida</b>		
	<b>n</b>	<b>%</b>
Alto impacto	245	63,8
Bajo impacto	139	36,2
Total	384	100,0

Fuente: Realizada por la investigadora

Visualizamos una elevada porcentualidad de 63,8% en alto impacto de la sonrisa.

**Gráfico N° 7**

**Impacto de la sonrisa en la calidad de vida de adultos de la ciudad de Lima – 2021**



## 5.2 Análisis inferencial, pruebas estadísticas paramétricas, no paramétricas, de correlación, de regresión u otras

**Tabla N° 8**

**Relación entre factores sociodemográficos y el impacto de la sonrisa en la calidad de vida de adultos de la ciudad de Lima – 2021, según sexo**

	Pruebas de chi-cuadrado	valor p
Factores sociodemográficos (Nacionalidad) - Sexo	5,547 <sup>a</sup>	0,019
Factores sociodemográficos (Estado civil) - Sexo	4,746 <sup>a</sup>	0,029
Factores sociodemográficos (Nivel de instrucción) - Sexo	8,575 <sup>a</sup>	0,036
Factores sociodemográficos (Ocupación) - Sexo	4,292 <sup>a</sup>	0,038
Impacto de la sonrisa en la calidad de vida - Sexo	4,937 <sup>a</sup>	0,026

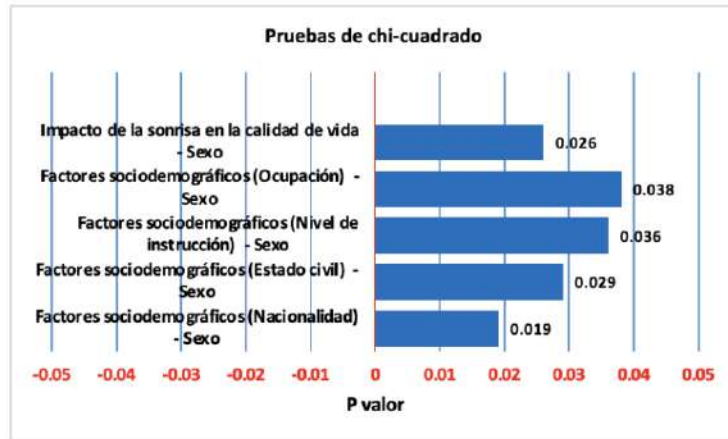
Prueba chi<sup>2</sup>

Fuente realizada por la investigadora

En contexto al chi cuadrado, hay relación entre factores sociodemográficos y el impacto de la sonrisa en la calidad de vida con el sexo de adultos de la ciudad de Lima – 2021, donde ( $p < 0,05$ ).

### Gráfico N° 8

Relación entre factores sociodemográficos y el impacto de la sonrisa en la calidad de vida de adultos de la ciudad de Lima – 2021, según sexo



**Tabla N° 9**

**Relación entre factores sociodemográficos y el impacto de la sonrisa en la calidad de vida de adultos de la ciudad de Lima – 2021, según edad**

	Pruebas de chi-cuadrado	valor p
Factores sociodemográficos (Nacionalidad) - Edad	6,859 <sup>a</sup>	0,047
Factores sociodemográficos (Estado civil) - Edad	12,767 <sup>a</sup>	0,005
Factores sociodemográficos (Nivel de instrucción) - Edad	17,605 <sup>a</sup>	0,040
Factores sociodemográficos (Ocupación) - Edad	9,918 <sup>a</sup>	0,019
Impacto de la sonrisa en la calidad de vida - Edad	8,110 <sup>a</sup>	0,044

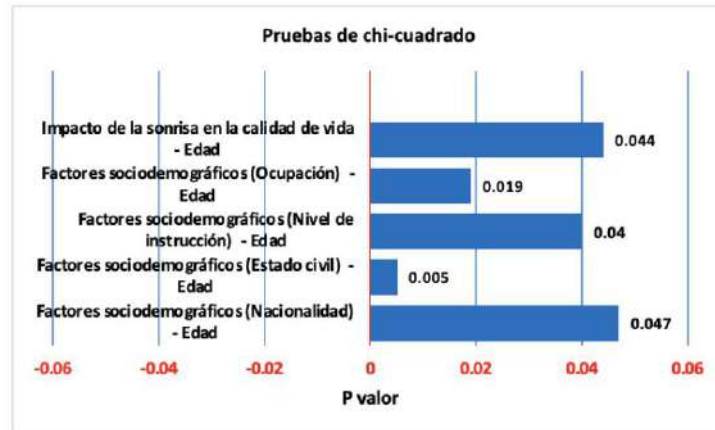
Prueba chi<sup>2</sup>

Fuente realizada por la investigadora

En contexto al chi cuadrado, hay relación entre factores sociodemográficos y el impacto de la sonrisa en la calidad de vida con la edad de adultos de la ciudad de Lima – 2021, donde ( $p < 0,05$ ).

### Gráfico N° 9

Relación entre factores sociodemográficos y el impacto de la sonrisa en la calidad de vida de adultos de la ciudad de Lima – 2021, según edad



### 5.3 Comprobación de hipótesis, técnicas estadísticas empleadas

Tabla N° 10

**Relación entre factores sociodemográficos y el impacto de la sonrisa en la calidad de vida de adultos de la ciudad de Lima – 2021**

	Pruebas de chi-cuadrado	valor p
Factores sociodemográficos (Nacionalidad) - Impacto de la sonrisa en la calidad de vida	4,435a	0,049
Factores sociodemográficos (Estado civil) - Impacto de la sonrisa en la calidad de vida	8,166 <sup>a</sup>	0,004
Factores sociodemográficos (Nivel de instrucción) - Impacto de la sonrisa en la calidad de vida	15,672 <sup>a</sup>	0,001
Factores sociodemográficos (Ocupación) - Impacto de la sonrisa en la calidad de vida	6,088 <sup>a</sup>	0,014

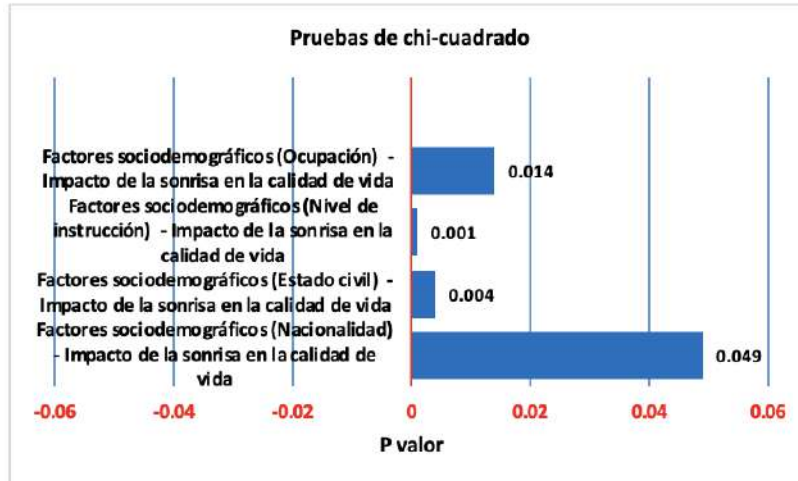
Prueba  $\chi^2$

Fuente realizada por la investigadora

En contexto al chi cuadrado, hay relación entre factores sociodemográficos y el impacto de la sonrisa en la calidad de vida de adultos de la ciudad de Lima – 2021, donde ( $p < 0,05$ ).

**Gráfico N° 10**

**Relación entre factores sociodemográficos y el impacto de la sonrisa en la calidad de vida de adultos de la ciudad de Lima – 2021**





#### 5.4. Discusión

En nuestro estudio el impacto de la sonrisa en la calidad de vida presentó un mayor porcentaje de 63,8% en alto impacto. Discrepando con los autores **Díaz S, Lesbia A, Tamayo G. (2018) Colombia**; donde en los resultados 17,7 % exhibió alto impacto de insatisfacción con su sonrisa (SPIRQoL).<sup>1</sup>

En referencia al sexo observamos que presenta relación estadísticamente significativa con los constituyentes sociodemográficos y impacto de la sonrisa en la calidad de vida ( $p < 0,05$ ) siendo parecido con **Armalaite J. (2018)** donde los resultados presentan relación significativa con el sexo ( $p < 0.005$ ).<sup>2</sup>

Según el impacto de la sonrisa en la calidad de vida presentó un alto impacto de la sonrisa en la calidad de vida discrepando con los autores **Díaz S, Lesbia A, Tamayo G. (2018) Colombia**; donde el alto impacto presenta relevancia de estar insatisfecha de la sonrisa provoca impacto nocivo sobre CVRSB.<sup>1</sup> Diferenciándose con **Duque N. (2021) Ecuador**; donde no subsistió una existencia representativa estar incomodos su sonrisa que impacta de modo nocivo en la calidad de vida de los ciudadanos examinados.<sup>3</sup> A su vez discrepa con el autor **Armalaite J. (2018)** donde entre los estudiantes de odontología, las características más molestas de una sonrisa presenta un alto impacto en el individuo.<sup>2</sup>

En nuestro estudio la sonrisa exhibe un elevado impacto importante en la estética relacionándose con el nivel de instrucción, la edad y el sexo ( $p < 0,05$ ) siendo semejantes al autor **Paredes L. (2017) Lima**; donde los resultados si se halló discrepancias estadísticamente representativas ( $p < 0.05$ ) entre percepciones estéticas según etariedad, sexo y niveles instructivos.<sup>4</sup> Diferenciándose con **Ríos S. (2019) Trujillo**; donde se apreciaron diferencias representativas en la percepción estética de diversas clases de sonrisa entre estomatólogos, alumnos dentales y ciudadanos comunes. ( $p < 0.001$ ).<sup>5</sup>

## **CONCLUSIONES**

Existe relación estadísticamente significativa entre factores sociodemográficos y el impacto de la sonrisa en la calidad de vida de adultos de la ciudad de Lima – 2021.

Los factores sociodemográficos más comunes fueron nacionalidad peruana, estado civil soltero, nivel de estudios técnico y de ocupación empleado en adultos de la ciudad de Lima – 2021.

Los adultos presentaron un alto impacto de la sonrisa en la calidad de vida de adultos de la ciudad de Lima – 2021.

Existe relación estadísticamente significativa entre factores sociodemográficos y el impacto de la sonrisa en la calidad de vida con el sexo de los adultos de la ciudad de Lima – 2021.

Existe relación estadísticamente significativa entre factores sociodemográficos y el impacto de la sonrisa en la calidad de vida con la edad de los adultos de la ciudad de Lima – 2021.

## **RECOMENDACIONES**

Evaluar como se relaciona la autoestima al impactar la sonrisa con la calidad de vida de los jóvenes.

Analizar los efectos de la depresión en la percepción de la sonrisa y calidad de vida en adultos de diferentes estratos socioeconómicos.

Realizar charlas de estética dental para reforzar los abordajes de restauración estética y confrontar las cuantiosas técnicas y elementos rehabilitadores de dientes delanteros.

Comparar la percepción estética de los elementos de la sonrisa en ciudadanos con y sin informaciones dentales.

## REFERENCIAS BIBLIOGRÁFICAS

1. Díaz S, Lesbia A, Tamayo G. Impacto de la sonrisa sobre calidad de vida relacionada con salud bucal en adultos. *Revista clínica de periodoncia, implantología y rehabilitación oral* 11.2 (2018): 78-83.
2. Armalaite J. Smile aesthetics as perceived by dental students: a cross-sectional study. *BMC Oral Health*. 2018,18 (1): 225.
3. Duque N. Impacto de la sonrisa en la calidad de vida en estudiantes de 5to a 9no semestre de la Facultad de Odontología de la Universidad Central del Ecuador durante el período 2019-2020. BS thesis. Quito: UCE, 2021.
4. Paredes L. Percepción estética de los componentes de la sonrisa en personas sin conocimiento odontológico. [Tesis para optar el título de cirujano dentista] Perú: Universidad Nacional Mayor de San Marcos, 2017.
5. Ríos S. Impacto de la percepción de la sonrisa con respecto a la posición vertical de los incisivos centrales superiores entre cirujanos dentistas, estudiantes de estomatología y personas comunes, Trujillo-2018." (2019).
6. Diccionario de leyes. Factores demográficos Disponible en: <https://espanol.thelawdictionary.org/factores-demograficos/>
7. Lavielle P. et al. Actividad física y sedentarismo: Determinantes sociodemográficos, familiares y su impacto en la salud del adolescente." *Revista de salud pública*. 2014, 16 (2): 161-172.
8. Peres K. et al. Aspectos sociodemográficos e clínicos da qualidade de vida relacionada à saúde bucal em adolescentes. *Revista de Saúde Pública*. 2013, 47 (2): 19-28.
9. Londoño M, Botero P. La sonrisa y sus dimensiones. 2012, 1(1):1-12.
10. Castro F. Análisis de la sonrisa según el patrón facial en pacientes del Centro Médico Naval Cirujano Mayos Santiago Távara. [Tesis para optar el título de cirujano dentista] Perú: Universidad Nacional Mayor de San Marcos, 2017.
11. Chávez M. Proporciones del ancho/longitud de las coronas clínicas. 2015. [citado 10 de noviembre del 2017].
12. Moreira A. Diseño multidisciplinario de sonrisa: caso clínico. 2014, 1(1):1-11.

13. Toro J. Tratamiento de rehabilitación estética y comparativa de las diferentes técnicas y materiales restauradores en piezas dentales anteriores. [Tesis para optar el título de cirujano dentista] Ecuador: Universidad de Guayaquil; 2014.
14. Ortiz O. Importancia del tipo de sonrisa para el diseño de coronas de porcelana y metal porcelana. [Tesis para optar el título de cirujano dentista] Ecuador: Universidad de Guayaquil; 2012.
15. González G. Ventajas y desventajas del diseño de sonrisa: Alargamiento coronal y área protésica. [Tesis para optar el título de cirujano dentista] Ecuador: Universidad de Guayaquil, 2018.
16. Carbo F. Diseño de sonrisa digital: evaluación para comprobar la eficacia de esta herramienta en planificación, comunicación y aceptación del tratamiento. Realizada en alumnos de quinto semestre de la Facultad de Odontología. 2015-2016. [Tesis para optar el título de cirujano dentista] UCE, 2016.
17. Zambrano A. Diseño de sonrisa con blanqueamiento y carillas de porcelana. [Tesis para optar el título de cirujano dentista] Ecuador: Universidad de Guayaquil. Facultad Piloto de Odontología, 2016.
18. Cabello S. Percepción de la desviación de la línea media de la sonrisa por individuos no relacionados a la odontología y por especialistas en Ortodoncia. [Tesis para optar el título de cirujano dentista] Perú: Universidad Nacional Mayor de San Marcos; Perú 2015.
19. Williams R, Rinchuse D, Zullo T. Perceptions of midline deviations among different facial types. *American Journal of Orthodontics and Dentofacial Orthopedics*; Paraguay 2014; 145 (2): 249-255.
20. España P, Tarazona B, Paredes V. Smile esthetics from odontology students' perspectives. *Angle Orthodontics*; España 2014; 84(2):214-224.
21. Chou J, Nelson A, Katwal D, Elathamna E, Durski M. Effect of smile index and incisal edge position on perception of attractiveness in different age groups. *J Oral Rehabil*; Estados Unidos. 2016; 43(11):855-862.
22. Sriphadungporn C. Perception of smile esthetics by laypeople of different ages. *Progress in Orthodontics*; Tailandia 2017; 18(1):1-10

23. Gonzales F. Impacto de la salud oral en la calidad de vida de los adultos atendidos en las clínicas odontológicas de la Universidad de Cartagena 2013 [Tesis para optar el título de cirujano dentista] Colombia: Universidad de Cartagena, 2013.
24. Castellanos G. Salud bucal, salud bucal percibida y calidad de vida en adultos mayores. *Revista Médica de la Universidad Veracruzana*. 2015, 14 (2): 6-11.
25. De la Fuente J. Impacto de la salud bucal en la calidad de vida de adultos mayores demandantes de atención dental. *Universitas Odontológica*. 2010, 29(63): 83-92.
26. Sánchez G, Juárez T, Reyes H, De la Fuente J, Solórzán F, García C. State of dentition and its impact on the capacity of elders to perform daily activities. *Salud Pública Mex* 2007;49(1):173- 181.
27. Närhi T, Kurki N, Ainamo A. *Dent Res*. Saliva, salivary micro-organisms, and oral health in the home-dwelling old elderly--a five-year longitudinal study. 2000,78(10):1640-6.
28. Esquivel R, Jiménez J, González A, Gazano A. Efecto de la depresión en la percepción de la salud bucal y calidad de vida en adultos mayores. *Revista adm* 2006;63(2): 62-68.
29. Locker D, Slade G. Association between clinical and subjective indicators of oral health status in an older adult population. *Gerontology* 2000; 11(2): 108-14.
30. Hollister W, Weintraub J. The association of oral status with systemic health, quality of life and economic productivity. *J Dent Educ* 2003; 57(12): 901-12.
31. Chen M, Hunter P. Oral health and quality of life in New Zealand: a social perspective. *Soc Sci Med* 2006; 43(8):1213-22.
32. Padilla M, Saucedo G. Estado de dentición y su impacto en la calidad de vida en adultos mayores. *Rev. CES Odont* 2017; 30(2): 16-22.
33. Hernández S. Metodología de la investigación. 2012, 2(1): 130 -150.

# **ANEXOS**

## ANEXO N° 1: Consentimiento Informado



### FACULTAD DE MEDICINA HUMANA Y CIENCIAS DE LA SALUD ESCUELA PROFESIONAL DE ESTOMATOLOGÍA

Fecha: \_\_\_\_\_

Mediante el presente documento, manifiesto que he sido informado por la bachiller **Zavala Hinojosa Victoria Ysabel** de la Escuela Profesional de Estomatología, de la Facultad de Medicina Humana y Ciencias de la Salud, de la Universidad Alas Peruanas, sobre el objetivo del estudio **“RELACIÓN ENTRE FACTORES SOCIODEMOGRÁFICOS Y EL IMPACTO DE LA SONRISA EN LA CALIDAD DE VIDA DE ADULTOS DE LA CIUDAD DE LIMA – 2021”** y además me ha informado sobre la veracidad de mis respuestas y la importancia del tema. Así mismo se me informó que mi identidad y sobre el manejo de la información obtenida es con un carácter de confidencialidad y su no uso para otro propósito fuera de este estudio sin mi consentimiento expreso, así como de la posibilidad que tengo para revocar la participación cuando así lo decida.

En caso necesite más información, o tenga una duda sobre esta investigación puede contactarse por teléfono con la investigadora principal al número 940427418.

Ante lo explicado, yo, de manera consciente y voluntaria, a continuación, acepto en señal de conformidad.

Si aceptó (  )

No aceptó (  )



## ANEXO N° 2: Ficha de recolección de datos



### FACULTAD DE MEDICINA HUMANA Y CIENCIAS DE LA SALUD ESCUELA PROFESIONAL DE ESTOMATOLOGÍA

#### **Instrucciones:**

A continuación, se ostenta 10 ítem cada una de ellas con preguntas el cual usted deberá responder con una "X" en el cuadro que crea conveniente.

#### **A. Factores sociodemográficos**

**Edad:**

**Sexo:**

**Nacionalidad:**

Peruana:

Extranjera:

**Estado civil:**

Soltero:

Casado:

Viudo:

Divorciado:

**Nivel de instrucción:**

Primaria:

Secundaria:

Técnico:

Superior:

**Ocupación:**

Empleado:

Desempleado:

## B. Impacto de la sonrisa en la calidad de vida

Preguntas	Nunca	Casi Nunca	Algunas veces	Casi Siempre	Siempre
1.¿La sonrisa que tiene actualmente le confiere satisfacción y seguridad?					
2.¿Alguna vez ha sentido vergüenza por su sonrisa?					
3.¿Se ha sentido cohibido al sonreír porque le desagrada el color de sus dientes?					
4. ¿Ha sentido que los demás lo miran mal porque su sonrisa no es agradable?					
5. ¿Piensa que las sonrisas de las otras personas son más bonitas que la suya?					
6. ¿Alguna mal posición de sus dientes le ha generado una limitación física para sonreír?					
7.¿Esta conforme con la forma y tamaño de sus labios y encías?					
8.¿En ocasiones evita sonreír porque el tamaño de sus dientes es inadecuado?					
9.¿Se le dificultado la pronunciación de algunas palabras por la malposición de sus dientes?					
10. Has presentado dolor en tu boca al sonreír?					
11.¿Se ha sentido ofendido o discriminado por el estado de su sonrisa?					
12.¿Ha adoptado posturas o hábitos para esconder su sonrisa?					
13.¿Ha sentido que por su sonrisa se le han limitado las oportunidades laborales?					
14.¿Ha sentido que por su sonrisa se han limitado sus relaciones interpersonales?					
15.¿Su sonrisa ha sido una limitante en su vida amorosa?					

**Fuente:** Duque N. Impacto de la sonrisa en la calidad de vida en estudiantes de 5to a 9no semestre de la Facultad de Odontología de la Universidad Central del Ecuador durante el período 2019-2020. [Tesis para optar el título de cirujano dentista] Universidad del Ecuador; 2021.

### Anexo N° 3: Matriz de consistencia

Problema	Objetivos	Hipótesis	Variables	Metodología
<b>Principal</b>	<b>Principal</b>	<b>General</b>		
<p>¿Existe relación entre factores sociodemográficos y el impacto de la sonrisa en la calidad de vida de adultos de la ciudad de Lima – 2021?</p> <p><b>Específicos</b></p> <p>¿Cuáles son los factores sociodemográficos más comunes en adultos de la ciudad de Lima – 2021?</p> <p>¿Cuál es el impacto de la sonrisa en la calidad de vida de adultos de la ciudad de Lima – 2021?</p> <p>¿Existe relación entre factores sociodemográficos y el impacto de la sonrisa en la calidad de vida de adultos de la ciudad de Lima – 2021, según sexo?</p> <p>¿Existe relación entre factores sociodemográficos y el impacto de la sonrisa en la calidad de vida de adultos de la ciudad de Lima – 2021, según edad?</p>	<p>Determinar si existe relación entre factores sociodemográficos y el impacto de la sonrisa en la calidad de vida de adultos de la ciudad de Lima – 2021.</p> <p><b>Específicos</b></p> <p>Determinar los factores sociodemográficos más comunes en adultos de la ciudad de Lima – 2021.</p> <p>Determinar el impacto de la sonrisa en la calidad de vida de adultos de la ciudad de Lima – 2021.</p> <p>Determinar si existe relación entre factores sociodemográficos y el impacto de la sonrisa en la calidad de vida de adultos de la ciudad de Lima – 2021, según sexo.</p> <p>Determinar si existe relación entre factores sociodemográficos y el impacto de la sonrisa en la calidad de vida de adultos de la ciudad de Lima – 2021, según edad.</p>	<p>Existe relación entre factores sociodemográficos y el impacto de la sonrisa en la calidad de vida de adultos de la ciudad de Lima – 2021.</p>	<p>Variable 1: Factores sociodemográficos</p> <p>Variable 2: Impacto de la sonrisa en la calidad de vida de adultos de la ciudad de Lima - 2021</p>	<p><b>Diseño de la investigación:</b> Descriptivo, prospectivo, transversal, correlacional.</p> <p><b>Población:</b> Adultos de la ciudad de Lima – 2021.</p> <p><b>Muestra:</b> 245 adultos de la ciudad de Lima – 2021.</p> <p><b>Técnica</b> Encuesta</p> <p><b>Instrumentos</b> Encuesta virtual.</p>

## Anexo N° 4: Fotografías



Imagen N° 1: Creación de la encuesta mediante google forms.

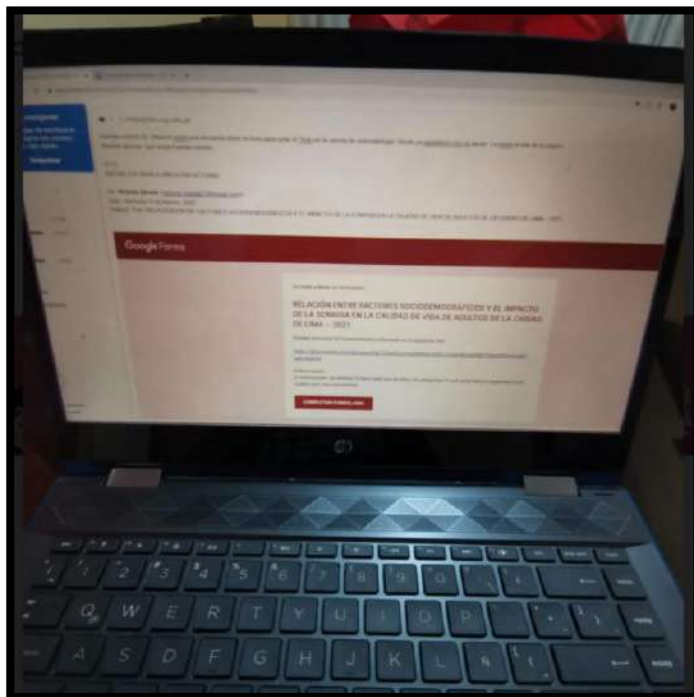

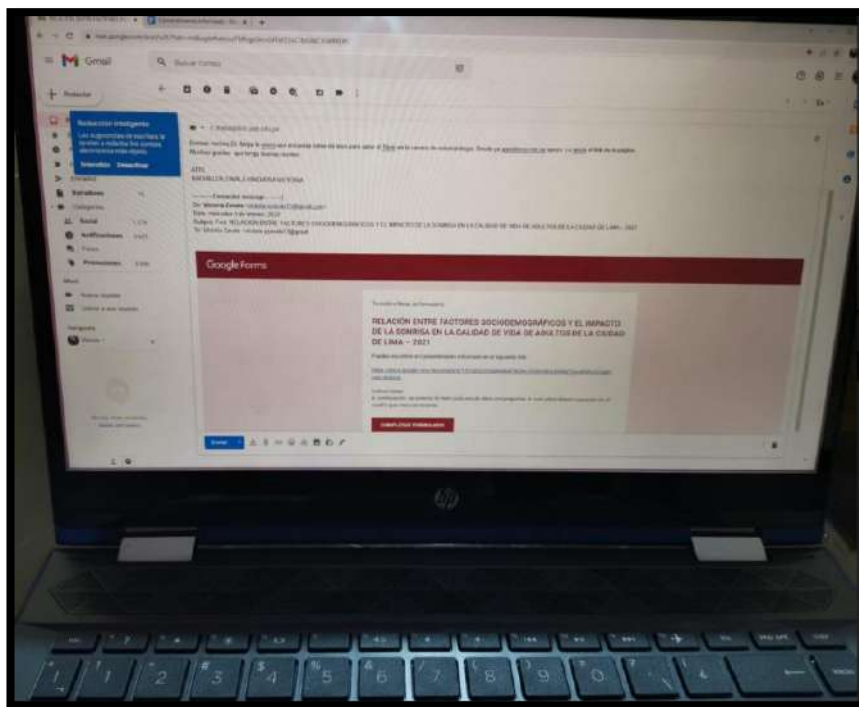


Imagen N° 2: Envío de la encuesta mediante correo electrónico



**Imagen N° 3: Verificación de los correos electrónicos**



**Imagen N° 4: Recepción de la encuesta virtual**

## Anexo N° 5: Base de datos

A	B	C	D	E	F	G	H	I	J	K	L	M	N	O	P	Q	R	S	T	U
n	Sexo	Edad	Nacionalidad	Estado civil	Nivel de instrucción	Ocupación	1.¿La sonrisa q	2.¿Alguna vez h	3.¿Se ha sentid	4.¿Ha sentido c	5.¿Piensa que	6.¿Alguna mai	7.¿Esta conform	8.¿En ocasiones	9.¿Se le dificult	10.¿Has preser	11.¿Se ha senti	12.¿Ha adopta	13.¿Ha sentido	14.¿Ha
1	Masculino	26	Peruana	Soltero	Técnico	Empleado	Algnas veces	Casi siempre	Casi siempre	Casi siempre	Siempre	Algnas veces	Casi nunca	Siempre	Algnas veces	Algnas veces	Algnas veces	Casi siempre	Algnas veces	Algnas
2	Femenino	25	Peruana	Soltero	Superior	Desempleado	Siempre	Algnas veces	Siempre	Casi siempre	Algnas veces	Casi siempre	Algnas veces	Casi siempre	Casi siempre	Nunca	Algnas veces	Casi siempre	Nunca	Algnas
3	Masculino	48	Peruana	Soltero	Técnico	Empleado	Casi siempre	Casi siempre	Casi siempre	Casi siempre	Siempre	Casi siempre	Casi nunca	Casi siempre	Algnas veces	Algnas veces	Nunca	Algnas veces	Algnas veces	Algnas
4	Femenino	50	Peruana	Soltero	Secundaria	Empleado	Algnas veces	Casi siempre	Casi siempre	Siempre	Casi siempre	Siempre	Casi nunca	Siempre	Algnas veces	Algnas veces	Algnas veces	Casi siempre	Algnas veces	Algnas
5	Femenino	27	Peruana	Casado	Técnico	Desempleado	Casi nunca	Siempre	Algnas veces	Casi siempre	Siempre	Casi siempre	Casi nunca	Casi siempre	Casi nunca	Casi siempre	Algnas veces	Casi siempre	Casi siempre	Nunca
6	Masculino	36	Extranjera	Soltero	Primaria	Empleado	Casi siempre	Casi siempre	Casi siempre	Casi siempre	Algnas veces	Casi siempre	Algnas veces	Casi siempre	Algnas veces	Algnas veces	Algnas veces	Algnas veces	Algnas veces	Algnas
7	Femenino	36	Peruana	Soltero	Técnico	Empleado	Algnas veces	Casi nunca	Casi siempre	Casi siempre	Siempre	Casi siempre	Casi nunca	Casi siempre	Algnas veces	Algnas veces	Algnas veces	Casi siempre	Algnas veces	Algnas
8	Masculino	47	Peruana	Casado	Superior	Empleado	Algnas veces	Casi siempre	Siempre	Algnas veces	Siempre	Algnas veces	Casi nunca	Algnas veces	Casi siempre	Algnas veces	Algnas veces	Nunca	Algnas veces	Algnas
9	Femenino	58	Peruana	Casado	Técnico	Desempleado	Siempre	Casi siempre	Casi siempre	Casi siempre	Algnas veces	Casi siempre	Casi nunca	Casi siempre	Algnas veces	Casi nunca	Casi siempre	Algnas veces	Nunca	Algnas
10	Masculino	42	Peruana	Soltero	Técnico	Empleado	Algnas veces	Casi siempre	Casi siempre	Casi siempre	Siempre	Casi siempre	Casi nunca	Algnas veces	Nunca	Algnas veces	Algnas veces	Casi siempre	Algnas veces	Algnas
11	Masculino	27	Peruana	Soltero	Primaria	Empleado	Casi siempre	Algnas veces	Casi nunca	Casi nunca	Casi siempre	Casi nunca	Casi nunca	Algnas veces	Casi siempre	Nunca	Casi siempre	Algnas veces	Casi siempre	Casi si
12	Femenino	55	Peruana	Casado	Secundaria	Desempleado	Algnas veces	Casi siempre	Casi siempre	Casi siempre	Siempre	Casi siempre	Algnas veces	Casi siempre	Algnas veces	Casi siempre	Algnas veces	Casi siempre	Casi siempre	Algnas
13	Masculino	40	Peruana	Soltero	Técnico	Empleado	Casi nunca	Siempre	Algnas veces	Siempre	Casi siempre	Siempre	Algnas veces	Siempre	Algnas veces	Casi nunca	Algnas veces	Casi nunca	Algnas veces	Algnas
14	Masculino	36	Extranjera	Soltero	Secundaria	Empleado	Algnas veces	Casi siempre	Casi siempre	Casi siempre	Siempre	Casi siempre	Casi nunca	Casi siempre	Algnas veces	Algnas veces	Algnas veces	Casi siempre	Algnas veces	Algnas
15	Femenino	37	Peruana	Casado	Técnico	Empleado	Casi siempre	Casi nunca	Casi siempre	Algnas veces	Siempre	Algnas veces	Casi nunca	Algnas veces	Casi siempre	Nunca	Casi siempre	Nunca	Algnas veces	Algnas
16	Femenino	40	Peruana	Casado	Técnico	Empleado	Algnas veces	Casi siempre	Siempre	Casi siempre	Algnas veces	Casi siempre	Casi siempre	Casi siempre	Algnas veces	Algnas veces	Algnas veces	Casi siempre	Algnas veces	Casi si
17	Femenino	35	Peruana	Soltero	Técnico	Empleado	Siempre	Algnas veces	Casi siempre	Casi siempre	Siempre	Casi siempre	Casi siempre	Casi siempre	Casi nunca	Algnas veces	Nunca	Algnas veces	Algnas veces	Algnas
18	Masculino	39	Peruana	Soltero	Técnico	Empleado	Algnas veces	Casi siempre	Casi siempre	Siempre	Casi siempre	Siempre	Casi nunca	Siempre	Casi siempre	Casi nunca	Algnas veces	Casi siempre	Casi siempre	Algnas
19	Femenino	45	Peruana	Casado	Técnico	Empleado	Algnas veces	Casi siempre	Algnas veces	Casi siempre	Siempre	Casi siempre	Algnas veces	Casi siempre	Algnas veces	Algnas veces	Algnas veces	Algnas veces	Algnas veces	Algnas
20	Femenino	48	Peruana	Soltero	Superior	Desempleado	Casi siempre	Siempre	Casi siempre	Algnas veces	Siempre	Algnas veces	Casi nunca	Algnas veces	Casi nunca	Casi siempre	Algnas veces	Casi siempre	Nunca	Algnas
21	Femenino	34	Peruana	Soltero	Técnico	Empleado	Algnas veces	Casi nunca	Casi siempre	Casi siempre	Algnas veces	Casi siempre	Casi nunca	Casi siempre	Algnas veces	Nunca	Casi nunca	Casi siempre	Algnas veces	Algnas
22	Masculino	41	Peruana	Soltero	Secundaria	Empleado	Casi nunca	Casi siempre	Casi siempre	Casi nunca	Siempre	Casi nunca	Casi nunca	Casi nunca	Algnas veces	Algnas veces	Casi siempre	Algnas veces	Algnas veces	Casi si
23	Femenino	36	Peruana	Casado	Técnico	Desempleado	Algnas veces	Casi siempre	Casi siempre	Casi siempre	Casi siempre	Casi siempre	Casi siempre	Casi siempre	Algnas veces	Algnas veces	Algnas veces	Algnas veces	Algnas veces	Algnas
24	Femenino	39	Peruana	Soltero	Técnico	Empleado	Siempre	Algnas veces	Casi siempre	Casi siempre	Siempre	Casi siempre	Casi nunca	Casi siempre	Casi nunca	Algnas veces	Algnas veces	Nunca	Algnas veces	Algnas
25	Masculino	29	Peruana	Casado	Técnico	Empleado	Algnas veces	Casi siempre	Algnas veces	Casi siempre	Algnas veces	Casi siempre	Casi nunca	Casi siempre	Algnas veces	Casi siempre	Nunca	Algnas veces	Casi siempre	Algnas
26	Femenino	46	Peruana	Soltero	Superior	Desempleado	Casi siempre	Casi siempre	Casi siempre	Algnas veces	Siempre	Algnas veces	Algnas veces	Algnas veces	Casi siempre	Algnas veces	Algnas veces	Casi siempre	Algnas veces	Algnas
27	Femenino	49	Peruana	Soltero	Técnico	Empleado	Algnas veces	Siempre	Casi nunca	Casi siempre	Siempre	Casi siempre	Casi nunca	Casi siempre	Algnas veces	Casi nunca	Algnas veces	Casi siempre	Nunca	Algnas
28	Masculino	45	Peruana	Casado	Técnico	Empleado	Algnas veces	Casi siempre	Casi siempre	Casi siempre	Algnas veces	Casi siempre	Casi nunca	Casi siempre	Nunca	Algnas veces	Casi siempre	Algnas veces	Algnas veces	Nunca
29	Masculino	39	Peruana	Soltero	Secundaria	Empleado	Casi siempre	Casi nunca	Casi nunca	Siempre	Siempre	Siempre	Casi siempre	Siempre	Casi nunca	Algnas veces	Algnas veces	Casi siempre	Casi siempre	Nunca
30	Femenino	59	Peruana	Casado	Técnico	Desempleado	Algnas veces	Algnas veces	Casi siempre	Algnas veces	Siempre	Algnas veces	Casi nunca	Algnas veces	Algnas veces	Casi siempre	Casi nunca	Casi siempre	Algnas veces	Algnas
31	Masculino	38	Peruana	Soltero	Primaria	Empleado	Siempre	Casi siempre	Casi siempre	Casi siempre	Casi siempre	Casi siempre	Algnas veces	Casi siempre	Algnas veces	Algnas veces	Algnas veces	Algnas veces	Algnas veces	Algnas
32	Masculino	40	Peruana	Soltero	Superior	Empleado	Algnas veces	Casi siempre	Siempre	Casi siempre	Siempre	Casi siempre	Casi nunca	Casi siempre	Casi siempre	Nunca	Nunca	Algnas veces	Nunca	Casi si
33	Masculino	47	Peruana	Casado	Técnico	Empleado	Algnas veces	Siempre	Casi siempre	Casi nunca	Algnas veces	Casi nunca	Casi nunca	Casi nunca	Algnas veces	Algnas veces	Casi siempre	Algnas veces	Algnas	
34	Femenino	46	Peruana	Soltero	Técnico	Empleado	Algnas veces	Casi siempre	Casi siempre	Siempre	Siempre	Siempre	Casi nunca	Siempre	Algnas veces	Algnas veces	Casi nunca	Nunca	Algnas veces	Algnas
35	Femenino	46	Peruana	Casado	Secundaria	Desempleado	Casi siempre	Casi siempre	Algnas veces	Casi siempre	Siempre	Casi siempre	Casi siempre	Casi siempre	Algnas veces	Casi nunca	Casi siempre	Nunca	Algnas veces	Algnas
36	Masculino	41	Extranjera	Soltero	Técnico	Empleado	Algnas veces	Casi siempre	Casi siempre	Casi siempre	Siempre	Casi siempre	Casi nunca	Casi siempre	Casi siempre	Algnas veces	Algnas veces	Algnas veces	Algnas veces	Algnas
37	Masculino	37	Peruana	Soltero	Técnico	Empleado	Casi nunca	Casi siempre	Casi siempre	Casi siempre	Algnas veces	Casi siempre	Algnas veces	Casi siempre	Algnas veces	Algnas veces	Nunca	Casi siempre	Casi siempre	Algnas
38	Masculino	42	Peruana	Casado	Técnico	Empleado	Algnas veces	Algnas veces	Casi siempre	Casi siempre	Siempre	Casi siempre	Casi nunca	Casi siempre	Algnas veces	Nunca	Casi siempre	Algnas veces	Algnas veces	Nunca
39	Masculino	36	Peruana	Casado	Superior	Empleado	Algnas veces	Casi siempre	Casi siempre	Algnas veces	Casi siempre	Algnas veces	Casi nunca	Algnas veces	Algnas veces	Algnas veces	Algnas veces	Casi siempre	Algnas veces	Algnas



A	B	C	D	E	F	G	H	I	J	K	L	M	N	O	P	Q	R	S	T	
79	Masculino	44	Peruana	Soltero	Secundaria	Empleado	Casi siempre	Casi nunca	Casi nunca	Siempre	Siempre	Siempre	Casi siempre	Siempre	Casi nunca	Algnas veces	Algnas veces	Casi siempre	Casi siempre	Nunca
80	Masculino	39	Peruana	Casado	Técnico	Empleado	Algnas veces	Algnas veces	Casi siempre	Algnas veces	Siempre	Algnas veces	Casi nunca	Algnas veces	Algnas veces	Casi siempre	Casi nunca	Casi siempre	Algnas veces	Algnas
81	Masculino	26	Peruana	Soltero	Primaria	Empleado	Siempre	Casi siempre	Casi siempre	Casi siempre	Casi siempre	Casi siempre	Algnas veces	Casi siempre	Algnas veces	Algnas veces	Algnas veces	Casi siempre	Algnas veces	Algnas
82	Femenino	45	Peruana	Casado	Superior	Desempleado	Algnas veces	Casi siempre	Siempre	Casi siempre	Siempre	Casi siempre	Casi nunca	Casi siempre	Casi siempre	Nunca	Nunca	Algnas veces	Nunca	Casi si
83	Femenino	39	Peruana	Soltero	Técnico	Empleado	Algnas veces	Siempre	Casi siempre	Casi nunca	Algnas veces	Casi nunca	Casi nunca	Casi nunca	Algnas veces	Algnas veces	Casi siempre	Algnas veces	Algnas	
84	Femenino	38	Peruana	Soltero	Técnico	Empleado	Algnas veces	Casi siempre	Casi siempre	Siempre	Siempre	Siempre	Casi nunca	Siempre	Algnas veces	Algnas veces	Casi nunca	Nunca	Algnas veces	Algnas
85	Femenino	48	Peruana	Soltero	Secundaria	Empleado	Casi siempre	Casi siempre	Algnas veces	Casi siempre	Siempre	Casi siempre	Casi siempre	Casi siempre	Algnas veces	Casi nunca	Casi siempre	Nunca	Algnas veces	Algnas
86	Masculino	44	Extranjera	Casado	Técnico	Desempleado	Algnas veces	Casi siempre	Casi siempre	Casi siempre	Siempre	Casi siempre	Casi nunca	Casi siempre	Casi siempre	Algnas veces	Algnas veces	Algnas veces	Algnas veces	Algnas
87	Femenino	28	Peruana	Soltero	Técnico	Empleado	Casi nunca	Casi siempre	Casi siempre	Casi siempre	Algnas veces	Casi siempre	Algnas veces	Casi siempre	Algnas veces	Algnas veces	Nunca	Casi siempre	Casi siempre	Algnas
88	Femenino	39	Peruana	Casado	Técnico	Empleado	Algnas veces	Algnas veces	Casi siempre	Casi siempre	Siempre	Casi siempre	Casi nunca	Casi siempre	Algnas veces	Nunca	Casi siempre	Algnas veces	Algnas veces	Nunca
89	Femenino	36	Peruana	Soltero	Superior	Empleado	Algnas veces	Casi siempre	Casi siempre	Algnas veces	Casi siempre	Algnas veces	Casi nunca	Algnas veces	Casi siempre	Algnas veces	Algnas veces	Casi siempre	Algnas veces	Algnas
90	Femenino	28	Peruana	Soltero	Técnico	Desempleado	Casi siempre	Siempre	Casi siempre	Casi siempre	Siempre	Casi siempre	Casi siempre	Casi siempre	Algnas veces	Casi siempre	Algnas veces	Nunca	Algnas veces	Algnas
91	Femenino	40	Peruana	Casado	Secundaria	Empleado	Algnas veces	Casi siempre	Algnas veces	Siempre	Algnas veces	Siempre	Casi nunca	Siempre	Algnas veces	Algnas veces	Casi nunca	Casi siempre	Nunca	Algnas
92	Masculino	51	Peruana	Soltero	Secundaria	Empleado	Siempre	Algnas veces	Algnas veces	Casi siempre	Casi siempre	Casi siempre	Algnas veces	Casi siempre	Casi nunca	Algnas veces	Algnas veces	Casi siempre	Algnas veces	Casi si
93	Masculino	29	Peruana	Soltero	Técnico	Desempleado	Algnas veces	Casi siempre	Siempre	Casi siempre	Siempre	Casi siempre	Casi nunca	Casi siempre	Algnas veces	Casi nunca	Algnas veces	Algnas veces	Algnas veces	Algnas
94	Femenino	30	Peruana	Soltero	Superior	Empleado	Casi siempre	Casi siempre	Casi siempre	Algnas veces	Algnas veces	Algnas veces	Casi nunca	Algnas veces	Casi siempre	Algnas veces	Casi siempre	Algnas veces	Casi siempre	Algnas
95	Masculino	38	Peruana	Soltero	Primaria	Empleado	Algnas veces	Casi nunca	Algnas veces	Casi siempre	Siempre	Casi siempre	Casi siempre	Casi siempre	Algnas veces	Algnas veces	Algnas veces	Nunca	Algnas veces	Algnas
96	Femenino	31	Peruana	Casado	Técnico	Desempleado	Algnas veces	Casi siempre	Casi siempre	Casi siempre	Siempre	Casi siempre	Casi nunca	Casi siempre	Algnas veces	Casi nunca	Algnas veces	Algnas veces	Algnas veces	Algnas
97	Femenino	32	Peruana	Soltero	Técnico	Empleado	Algnas veces	Algnas veces	Casi siempre	Algnas veces	Casi siempre	Algnas veces	Algnas veces	Algnas veces	Algnas veces	Algnas veces	Nunca	Casi siempre	Algnas veces	Nunca
98	Femenino	36	Peruana	Soltero	Técnico	Empleado	Casi siempre	Casi siempre	Casi nunca	Siempre	Siempre	Siempre	Casi nunca	Siempre	Casi siempre	Nunca	Casi siempre	Casi siempre	Algnas veces	Algnas
99	Femenino	42	Peruana	Soltero	Técnico	Desempleado	Algnas veces	Siempre	Casi siempre	Casi siempre	Algnas veces	Casi siempre	Casi nunca	Casi siempre	Nunca	Algnas veces	Algnas veces	Algnas veces	Casi siempre	Algnas
100	Femenino	38	Peruana	Casado	Técnico	Empleado	Siempre	Casi siempre	Algnas veces	Casi siempre	Siempre	Casi siempre	Casi nunca	Casi siempre	Algnas veces	Casi siempre	Algnas veces	Casi siempre	Algnas veces	Algnas
101	Femenino	34	Peruana	Soltero	Técnico	Empleado	Algnas veces	Casi siempre	Casi siempre	Casi siempre	Siempre	Algnas veces	Casi nunca	Siempre	Algnas veces	Algnas veces	Algnas veces	Casi siempre	Algnas veces	Algnas
102	Femenino	25	Peruana	Soltero	Superior	Desempleado	Siempre	Algnas veces	Siempre	Casi siempre	Algnas veces	Casi siempre	Algnas veces	Casi siempre	Casi siempre	Nunca	Algnas veces	Casi siempre	Nunca	Algnas
103	Masculino	39	Peruana	Soltero	Técnico	Empleado	Casi siempre	Casi siempre	Casi siempre	Casi siempre	Siempre	Casi siempre	Casi nunca	Casi siempre	Algnas veces	Algnas veces	Nunca	Algnas veces	Algnas veces	Algnas
104	Femenino	36	Peruana	Casado	Secundaria	Empleado	Algnas veces	Casi siempre	Casi siempre	Siempre	Casi siempre	Siempre	Casi nunca	Siempre	Algnas veces	Algnas veces	Algnas veces	Casi siempre	Algnas veces	Algnas
105	Masculino	40	Peruana	Casado	Técnico	Desempleado	Casi nunca	Siempre	Algnas veces	Casi siempre	Siempre	Casi siempre	Casi nunca	Casi siempre	Casi nunca	Casi siempre	Algnas veces	Casi siempre	Casi siempre	Nunca
106	Femenino	26	Peruana	Soltero	Primaria	Empleado	Casi siempre	Casi siempre	Casi siempre	Casi siempre	Algnas veces	Casi siempre	Algnas veces	Casi siempre	Algnas veces	Algnas veces	Algnas veces	Algnas veces	Algnas veces	Algnas
107	Masculino	37	Peruana	Soltero	Técnico	Empleado	Algnas veces	Casi nunca	Casi siempre	Casi siempre	Siempre	Casi siempre	Casi nunca	Casi siempre	Algnas veces	Algnas veces	Algnas veces	Algnas veces	Algnas veces	Algnas
108	Femenino	38	Peruana	Casado	Superior	Empleado	Algnas veces	Casi siempre	Siempre	Algnas veces	Siempre	Algnas veces	Casi nunca	Algnas veces	Casi siempre	Algnas veces	Algnas veces	Nunca	Algnas veces	Algnas
109	Masculino	38	Peruana	Soltero	Técnico	Desempleado	Siempre	Casi siempre	Casi siempre	Casi siempre	Algnas veces	Casi siempre	Casi nunca	Casi siempre	Algnas veces	Casi nunca	Casi siempre	Algnas veces	Nunca	Algnas
110	Femenino	40	Peruana	Soltero	Técnico	Empleado	Algnas veces	Casi siempre	Casi siempre	Casi siempre	Siempre	Casi siempre	Casi nunca	Algnas veces	Nunca	Algnas veces	Algnas veces	Algnas veces	Casi siempre	Algnas
111	Masculino	40	Peruana	Casado	Primaria	Empleado	Casi siempre	Algnas veces	Casi nunca	Casi nunca	Casi siempre	Casi nunca	Casi nunca	Casi nunca	Algnas veces	Casi siempre	Nunca	Casi siempre	Algnas veces	Casi si
112	Femenino	27	Peruana	Soltero	Técnico	Empleado	Algnas veces	Casi siempre	Casi siempre	Casi siempre	Siempre	Casi siempre	Algnas veces	Casi siempre	Casi siempre	Algnas veces	Algnas veces	Casi siempre	Casi siempre	Algnas
113	Masculino	38	Peruana	Soltero	Técnico	Empleado	Casi nunca	Siempre	Algnas veces	Siempre	Casi siempre	Siempre	Algnas veces	Siempre	Algnas veces	Algnas veces	Casi nunca	Algnas veces	Algnas veces	Nunca
114	Femenino	39	Extranjera	Casado	Secundaria	Desempleado	Algnas veces	Casi siempre	Casi siempre	Casi siempre	Siempre	Casi siempre	Casi nunca	Casi siempre	Algnas veces	Algnas veces	Algnas veces	Algnas veces	Casi siempre	Algnas
115	Femenino	36	Peruana	Soltero	Técnico	Empleado	Casi siempre	Algnas veces	Casi nunca	Algnas veces	Siempre	Algnas veces	Casi nunca	Algnas veces	Algnas veces	Nunca	Casi siempre	Nunca	Algnas veces	Algnas
116	Femenino	40	Peruana	Casado	Técnico	Empleado	Algnas veces	Casi siempre	Siempre	Casi siempre	Algnas veces	Casi siempre	Casi siempre	Casi siempre	Algnas veces	Algnas veces	Algnas veces	Casi siempre	Algnas veces	Casi si
117	Masculino	41	Peruana	Soltero	Secundaria	Empleado	Siempre	Algnas veces	Casi siempre	Casi siempre	Siempre	Casi siempre	Casi siempre	Casi siempre	Casi nunca	Algnas veces	Nunca	Algnas veces	Algnas veces	Algnas



A	B	C	D	E	F	G	H	I	J	K	L	M	N	O	P	Q	R	S	T	
117	Masculino	41	Peruana	Soltero	Secundaria	Empleado	Siempre	Algnas veces	Casi siempre	Casi siempre	Siempre	Casi siempre	Casi siempre	Casi siempre	Casi nunca	Algnas veces	Nunca	Algnas veces	Algnas veces	Algnas
118	Masculino	41	Peruana	Soltero	Técnico	Empleado	Algnas veces	Casi siempre	Casi siempre	Siempre	Casi siempre	Siempre	Casi nunca	Siempre	Casi siempre	Algnas veces	Algnas veces	Casi siempre	Casi siempre	Algnas
119	Femenino	38	Peruana	Soltero	Técnico	Empleado	Algnas veces	Casi siempre	Algnas veces	Casi siempre	Siempre	Casi siempre	Algnas veces	Casi siempre	Algnas veces	Algnas veces	Algnas veces	Casi siempre	Algnas veces	Algnas
120	Femenino	60	Peruana	Soltero	Superior	Desempleado	Casi siempre	Siempre	Casi siempre	Algnas veces	Siempre	Algnas veces	Casi nunca	Algnas veces	Casi nunca	Casi siempre	Algnas veces	Casi siempre	Nunca	Algnas
121	Femenino	56	Peruana	Casado	Técnico	Empleado	Algnas veces	Casi nunca	Casi siempre	Casi siempre	Algnas veces	Casi siempre	Casi nunca	Casi siempre	Algnas veces	Nunca	Casi nunca	Casi siempre	Algnas veces	Algnas
122	Masculino	57	Peruana	Soltero	Secundaria	Empleado	Casi nunca	Casi siempre	Casi siempre	Casi nunca	Siempre	Casi nunca	Casi nunca	Casi nunca	Algnas veces	Algnas veces	Casi siempre	Algnas veces	Algnas veces	Casi si
123	Masculino	38	Peruana	Casado	Técnico	Desempleado	Algnas veces	Casi siempre	Casi siempre	Casi siempre	Casi siempre	Casi siempre	Casi siempre	Casi siempre	Algnas veces	Algnas veces	Algnas veces	Casi siempre	Algnas veces	Algnas
124	Masculino	28	Peruana	Soltero	Técnico	Empleado	Siempre	Algnas veces	Casi siempre	Casi siempre	Siempre	Casi siempre	Casi nunca	Casi siempre	Casi nunca	Algnas veces	Algnas veces	Nunca	Algnas veces	Algnas
125	Masculino	44	Peruana	Soltero	Técnico	Empleado	Algnas veces	Casi siempre	Algnas veces	Casi siempre	Algnas veces	Casi siempre	Casi nunca	Casi siempre	Algnas veces	Casi siempre	Nunca	Algnas veces	Casi siempre	Algnas
126	Femenino	36	Peruana	Casado	Superior	Desempleado	Casi siempre	Casi siempre	Casi siempre	Algnas veces	Siempre	Algnas veces	Algnas veces	Algnas veces	Algnas veces	Casi siempre	Algnas veces	Algnas veces	Algnas veces	Algnas
127	Masculino	58	Peruana	Soltero	Técnico	Empleado	Algnas veces	Siempre	Casi nunca	Casi siempre	Siempre	Casi siempre	Casi nunca	Casi siempre	Algnas veces	Casi nunca	Algnas veces	Casi siempre	Nunca	Algnas
128	Femenino	37	Peruana	Casado	Técnico	Empleado	Algnas veces	Casi siempre	Casi siempre	Casi siempre	Algnas veces	Casi siempre	Casi nunca	Casi siempre	Nunca	Algnas veces	Casi siempre	Algnas veces	Algnas veces	Nunca
129	Femenino	50	Peruana	Soltero	Secundaria	Empleado	Casi siempre	Casi nunca	Casi nunca	Siempre	Siempre	Siempre	Casi siempre	Siempre	Casi nunca	Algnas veces	Algnas veces	Casi siempre	Casi siempre	Nunca
130	Femenino	29	Peruana	Casado	Técnico	Empleado	Algnas veces	Algnas veces	Casi siempre	Algnas veces	Siempre	Algnas veces	Casi nunca	Algnas veces	Algnas veces	Casi siempre	Casi nunca	Casi siempre	Algnas veces	Algnas
131	Femenino	30	Peruana	Soltero	Primaria	Empleado	Siempre	Casi siempre	Casi siempre	Casi siempre	Casi siempre	Casi siempre	Algnas veces	Casi siempre	Algnas veces	Algnas veces	Algnas veces	Casi siempre	Algnas veces	Algnas
132	Femenino	39	Peruana	Casado	Superior	Desempleado	Algnas veces	Casi siempre	Siempre	Casi siempre	Siempre	Casi siempre	Casi nunca	Casi siempre	Casi siempre	Nunca	Nunca	Algnas veces	Nunca	Casi si
133	Masculino	25	Peruana	Soltero	Técnico	Empleado	Algnas veces	Siempre	Casi siempre	Casi nunca	Algnas veces	Casi nunca	Casi nunca	Casi nunca	Casi nunca	Algnas veces	Algnas veces	Casi siempre	Algnas veces	Algnas
134	Femenino	57	Extranjera	Soltero	Técnico	Empleado	Casi siempre	Casi siempre	Siempre	Siempre	Siempre	Siempre	Casi nunca	Siempre	Algnas veces	Algnas veces	Algnas veces	Nunca	Algnas veces	Algnas
135	Femenino	43	Peruana	Soltero	Secundaria	Empleado	Casi siempre	Casi siempre	Algnas veces	Casi siempre	Siempre	Casi siempre	Casi siempre	Casi siempre	Algnas veces	Casi nunca	Casi siempre	Nunca	Algnas veces	Algnas
136	Femenino	36	Peruana	Casado	Técnico	Desempleado	Algnas veces	Casi siempre	Casi siempre	Casi siempre	Siempre	Casi siempre	Casi nunca	Casi siempre	Casi siempre	Algnas veces	Algnas veces	Algnas veces	Algnas veces	Algnas
137	Masculino	26	Peruana	Soltero	Técnico	Empleado	Casi nunca	Casi siempre	Casi siempre	Casi siempre	Algnas veces	Casi siempre	Algnas veces	Casi siempre	Algnas veces	Algnas veces	Nunca	Casi siempre	Casi siempre	Algnas
138	Femenino	39	Peruana	Casado	Técnico	Empleado	Algnas veces	Algnas veces	Casi siempre	Casi siempre	Siempre	Casi siempre	Casi nunca	Casi siempre	Algnas veces	Nunca	Casi siempre	Algnas veces	Algnas veces	Nunca
139	Femenino	41	Peruana	Soltero	Superior	Empleado	Algnas veces	Casi siempre	Casi siempre	Algnas veces	Casi siempre	Algnas veces	Casi nunca	Algnas veces	Casi siempre	Algnas veces	Algnas veces	Casi siempre	Algnas veces	Algnas
140	Femenino	27	Peruana	Casado	Técnico	Desempleado	Casi siempre	Siempre	Casi siempre	Casi siempre	Siempre	Casi siempre	Casi siempre	Casi siempre	Algnas veces	Casi siempre	Algnas veces	Nunca	Algnas veces	Algnas
141	Femenino	39	Peruana	Soltero	Secundaria	Empleado	Algnas veces	Casi siempre	Algnas veces	Siempre	Algnas veces	Siempre	Casi nunca	Siempre	Algnas veces	Algnas veces	Casi nunca	Casi siempre	Nunca	Algnas
142	Femenino	38	Peruana	Soltero	Técnico	Empleado	Siempre	Algnas veces	Casi siempre	Casi siempre	Siempre	Casi siempre	Algnas veces	Casi siempre	Casi nunca	Algnas veces	Algnas veces	Algnas veces	Casi siempre	Algnas
143	Femenino	35	Peruana	Soltero	Técnico	Desempleado	Algnas veces	Casi siempre	Siempre	Casi siempre	Siempre	Casi siempre	Casi nunca	Casi siempre	Algnas veces	Casi nunca	Algnas veces	Algnas veces	Algnas veces	Algnas
144	Masculino	28	Extranjera	Soltero	Superior	Empleado	Casi siempre	Casi siempre	Casi siempre	Algnas veces	Algnas veces	Algnas veces	Casi nunca	Algnas veces	Casi siempre	Algnas veces	Casi siempre	Algnas veces	Casi siempre	Algnas
145	Masculino	29	Peruana	Soltero	Primaria	Empleado	Algnas veces	Casi nunca	Algnas veces	Casi siempre	Siempre	Casi siempre	Casi siempre	Casi siempre	Algnas veces	Algnas veces	Nunca	Algnas veces	Algnas veces	Algnas
146	Femenino	42	Peruana	Casado	Técnico	Desempleado	Algnas veces	Casi siempre	Casi siempre	Casi siempre	Siempre	Casi siempre	Casi nunca	Casi siempre	Casi nunca	Casi nunca	Algnas veces	Algnas veces	Algnas veces	Algnas
147	Femenino	59	Peruana	Casado	Técnico	Empleado	Algnas veces	Algnas veces	Casi siempre	Algnas veces	Casi siempre	Algnas veces	Algnas veces	Algnas veces	Algnas veces	Algnas veces	Nunca	Casi siempre	Algnas veces	Nunca
148	Femenino	39	Peruana	Soltero	Técnico	Empleado	Casi siempre	Casi siempre	Casi nunca	Siempre	Siempre	Siempre	Casi nunca	Siempre	Casi siempre	Nunca	Casi siempre	Casi siempre	Algnas veces	Algnas
149	Masculino	30	Peruana	Soltero	Técnico	Desempleado	Algnas veces	Siempre	Casi siempre	Casi siempre	Algnas veces	Casi siempre	Casi nunca	Casi siempre	Nunca	Algnas veces	Algnas veces	Algnas veces	Casi siempre	Algnas
150	Femenino	50	Peruana	Soltero	Secundaria	Empleado	Siempre	Casi siempre	Algnas veces	Casi siempre	Siempre	Casi siempre	Casi nunca	Casi siempre	Algnas veces	Casi siempre	Algnas veces	Casi siempre	Algnas veces	Algnas
151	Femenino	38	Peruana	Soltero	Técnico	Empleado														
152	Masculino	31	Peruana	Soltero	Superior	Desempleado														
153	Femenino	51	Peruana	Soltero	Técnico	Empleado	Algnas veces	Casi siempre	Casi siempre	Casi siempre	Siempre	Algnas veces	Casi nunca	Siempre	Algnas veces	Algnas veces	Algnas veces	Casi siempre	Algnas veces	Algnas
154	Masculino	39	Peruana	Casado	Secundaria	Empleado	Siempre	Algnas veces	Siempre	Casi siempre	Algnas veces	Casi siempre	Algnas veces	Casi siempre	Casi siempre	Nunca	Algnas veces	Casi siempre	Nunca	Algnas
155	Masculino	60	Peruana	Casado	Técnico	Desempleado	Casi siempre	Casi siempre	Casi siempre	Casi siempre	Siempre	Casi siempre	Casi nunca	Casi siempre	Algnas veces	Algnas veces	Nunca	Algnas veces	Algnas veces	Algnas

149	Masculino	30	Peruana	Soltero	Técnico	Desempleado	Algnas veces	Siempre	Casi siempre	Casi siempre	Algnas veces	Casi siempre	Casi nunca	Casi siempre	Nunca	Algnas veces	Algnas veces	Algnas veces	Casi siempre	Algnas
150	Femenino	50	Peruana	Soltero	Secundaria	Empleado	Siempre	Casi siempre	Algnas veces	Casi siempre	Siempre	Casi siempre	Casi nunca	Casi siempre	Algnas veces	Casi siempre	Algnas veces	Casi siempre	Algnas veces	Algnas
151	Femenino	38	Peruana	Soltero	Técnico	Empleado														
152	Masculino	31	Peruana	Soltero	Superior	Desempleado														
153	Femenino	51	Peruana	Soltero	Técnico	Empleado	Algnas veces	Casi siempre	Casi siempre	Casi siempre	Siempre	Algnas veces	Casi nunca	Siempre	Algnas veces	Algnas veces	Algnas veces	Casi siempre	Algnas veces	Algnas
154	Masculino	39	Peruana	Casado	Secundaria	Empleado	Siempre	Algnas veces	Siempre	Casi siempre	Algnas veces	Casi siempre	Algnas veces	Casi siempre	Casi siempre	Nunca	Algnas veces	Casi siempre	Nunca	Algnas
155	Masculino	60	Peruana	Casado	Técnico	Desempleado	Casi siempre	Casi siempre	Casi siempre	Casi siempre	Siempre	Casi siempre	Casi nunca	Casi siempre	Algnas veces	Algnas veces	Nunca	Algnas veces	Algnas veces	Algnas
156	Femenino	36	Peruana	Soltero	Primaria	Empleado	Algnas veces	Casi siempre	Casi siempre	Siempre	Casi siempre	Siempre	Casi nunca	Siempre	Algnas veces	Algnas veces	Algnas veces	Casi siempre	Algnas veces	Algnas
157	Femenino	32	Peruana	Soltero	Técnico	Empleado	Casi nunca	Siempre	Algnas veces	Casi siempre	Siempre	Casi siempre	Casi nunca	Casi siempre	Casi nunca	Casi siempre	Algnas veces	Casi siempre	Casi siempre	Nunca
158	Femenino	60	Peruana	Casado	Superior	Empleado	Casi siempre	Casi siempre	Casi siempre	Casi siempre	Algnas veces	Casi siempre	Algnas veces	Casi siempre	Algnas veces	Algnas veces	Algnas veces	Algnas veces	Algnas veces	Algnas
159	Femenino	38	Peruana	Soltero	Técnico	Desempleado	Algnas veces	Casi nunca	Casi siempre	Casi siempre	Siempre	Casi siempre	Casi nunca	Casi siempre	Algnas veces	Algnas veces	Algnas veces	Algnas veces	Casi siempre	Algnas
160	Femenino	37	Peruana	Soltero	Técnico	Empleado	Algnas veces	Casi siempre	Siempre	Algnas veces	Siempre	Algnas veces	Casi nunca	Algnas veces	Casi siempre	Algnas veces	Algnas veces	Algnas veces	Algnas veces	Algnas
161	Femenino	39	Peruana	Casado	Primaria	Empleado	Siempre	Casi siempre	Casi siempre	Casi siempre	Algnas veces	Casi siempre	Casi nunca	Casi siempre	Algnas veces	Casi nunca	Casi siempre	Algnas veces	Nunca	Algnas
162	Masculino	38	Peruana	Soltero	Técnico	Empleado	Algnas veces	Casi siempre	Casi siempre	Casi siempre	Siempre	Casi siempre	Casi nunca	Algnas veces	Nunca	Algnas veces	Algnas veces	Casi siempre	Algnas veces	Algnas
163	Femenino	36	Peruana	Soltero	Técnico	Empleado	Casi siempre	Algnas veces	Casi nunca	Casi nunca	Casi siempre	Casi nunca	Casi nunca	Algnas veces	Algnas veces	Casi siempre	Nunca	Casi siempre	Algnas veces	Casi si
164	Femenino	46	Peruana	Casado	Secundaria	Desempleado	Algnas veces	Casi siempre	Siempre	Casi siempre	Siempre	Casi nunca	Casi nunca	Casi siempre	Algnas veces	Algnas veces	Algnas veces	Algnas veces	Casi siempre	Algnas
165	Masculino	33	Extranjera	Casado	Técnico	Empleado	Casi nunca	Siempre	Algnas veces	Siempre	Casi siempre	Siempre	Algnas veces	Siempre	Algnas veces	Algnas veces	Casi nunca	Algnas veces	Algnas veces	Nunca
166	Masculino	44	Peruana	Soltero	Técnico	Empleado	Algnas veces	Casi siempre	Casi siempre	Casi siempre	Siempre	Casi siempre	Casi nunca	Casi siempre	Algnas veces	Algnas veces	Algnas veces	Casi siempre	Algnas veces	Algnas
167	Femenino	58	Peruana	Soltero	Secundaria	Empleado	Casi siempre	Casi nunca	Casi siempre	Algnas veces	Siempre	Algnas veces	Casi nunca	Algnas veces	Casi siempre	Nunca	Casi siempre	Nunca	Algnas veces	Algnas
168	Masculino	40	Peruana	Soltero	Técnico	Empleado	Algnas veces	Casi siempre	Siempre	Casi siempre	Algnas veces	Casi siempre	Casi siempre	Casi siempre	Algnas veces	Algnas veces	Algnas veces	Casi siempre	Algnas veces	Casi si
169	Femenino	34	Peruana	Soltero	Técnico	Empleado	Siempre	Algnas veces	Casi siempre	Casi siempre	Siempre	Casi siempre	Casi siempre	Casi siempre	Casi nunca	Algnas veces	Nunca	Algnas veces	Algnas veces	Algnas
170	Femenino	39	Peruana	Casado	Superior	Desempleado	Algnas veces	Casi siempre	Casi siempre	Siempre	Casi siempre	Siempre	Casi nunca	Siempre	Casi siempre	Casi nunca	Algnas veces	Casi siempre	Casi siempre	Algnas
171	Femenino	39	Peruana	Soltero	Técnico	Empleado	Algnas veces	Casi siempre	Algnas veces	Casi siempre	Siempre	Casi siempre	Algnas veces	Casi siempre	Algnas veces	Algnas veces	Algnas veces	Algnas veces	Algnas veces	Algnas
172	Femenino	44	Peruana	Soltero	Secundaria	Empleado	Casi siempre	Siempre	Casi siempre	Algnas veces	Siempre	Algnas veces	Casi nunca	Algnas veces	Casi nunca	Casi siempre	Algnas veces	Casi siempre	Nunca	Algnas
173	Masculino	60	Peruana	Casado	Técnico	Desempleado	Algnas veces	Casi nunca	Casi siempre	Casi siempre	Algnas veces	Casi siempre	Casi nunca	Casi siempre	Algnas veces	Nunca	Casi nunca	Casi siempre	Algnas veces	Algnas
174	Masculino	36	Peruana	Soltero	Técnico	Empleado	Casi nunca	Casi siempre	Casi siempre	Casi nunca	Siempre	Casi nunca	Casi nunca	Casi nunca	Algnas veces	Algnas veces	Casi siempre	Algnas veces	Algnas veces	Casi si
175	Femenino	37	Peruana	Soltero	Técnico	Empleado	Algnas veces	Casi siempre	Casi siempre	Casi siempre	Casi siempre	Casi siempre	Casi siempre	Casi siempre	Algnas veces	Algnas veces	Algnas veces	Casi siempre	Algnas veces	Algnas
176	Femenino	38	Peruana	Casado	Superior	Desempleado	Siempre	Algnas veces	Casi siempre	Casi siempre	Siempre	Casi siempre	Casi nunca	Casi siempre	Casi nunca	Algnas veces	Algnas veces	Nunca	Algnas veces	Algnas
177	Masculino	39	Peruana	Soltero	Técnico	Empleado	Algnas veces	Casi siempre	Algnas veces	Casi siempre	Algnas veces	Casi siempre	Casi nunca	Casi siempre	Algnas veces	Casi siempre	Nunca	Algnas veces	Casi siempre	Algnas
178	Femenino	50	Peruana	Soltero	Secundaria	Empleado	Casi siempre	Casi siempre	Casi siempre	Algnas veces	Siempre	Algnas veces	Algnas veces	Algnas veces	Casi siempre	Algnas veces	Algnas veces	Casi siempre	Algnas veces	Algnas
179	Femenino	49	Peruana	Soltero	Secundaria	Empleado	Algnas veces	Siempre	Casi nunca	Casi siempre	Siempre	Casi siempre	Casi nunca	Casi siempre	Algnas veces	Algnas veces	Algnas veces	Casi siempre	Nunca	Algnas
180	Femenino	41	Peruana	Casado	Técnico	Empleado	Algnas veces	Casi siempre	Casi siempre	Casi siempre	Algnas veces	Casi siempre	Casi nunca	Casi siempre	Nunca	Algnas veces	Casi siempre	Algnas veces	Algnas veces	Nunca
181	Masculino	41	Peruana	Soltero	Primaria	Empleado	Casi siempre	Casi nunca	Casi nunca	Siempre	Siempre	Siempre	Casi siempre	Siempre	Casi nunca	Algnas veces	Algnas veces	Casi siempre	Casi siempre	Nunca
182	Masculino	35	Peruana	Casado	Superior	Desempleado	Algnas veces	Algnas veces	Casi siempre	Algnas veces	Siempre	Algnas veces	Casi nunca	Algnas veces	Algnas veces	Casi siempre	Casi nunca	Casi siempre	Algnas veces	Algnas
183	Femenino	35	Peruana	Soltero	Técnico	Empleado	Siempre	Casi siempre	Casi siempre	Casi siempre	Casi siempre	Algnas veces	Casi siempre	Algnas veces	Algnas veces	Algnas veces	Algnas veces	Algnas veces	Algnas veces	Algnas
184	Masculino	42	Peruana	Soltero	Técnico	Empleado	Algnas veces	Casi siempre	Siempre	Casi siempre	Siempre	Casi siempre	Casi nunca	Casi siempre	Casi siempre	Nunca	Nunca	Algnas veces	Nunca	Casi si
185	Femenino	25	Peruana	Soltero	Técnico	Empleado	Algnas veces	Siempre	Casi siempre	Casi nunca	Algnas veces	Casi nunca	Casi nunca	Casi nunca	Algnas veces	Algnas veces	Casi siempre	Algnas veces	Algnas veces	Algnas
186	Femenino	39	Extranjera	Casado	Técnico	Desempleado	Algnas veces	Casi siempre	Casi siempre	Siempre	Siempre	Siempre	Casi nunca	Siempre	Algnas veces	Algnas veces	Casi nunca	Nunca	Algnas veces	Algnas
187	Femenino	26	Peruana	Soltero	Técnico	Empleado	Casi siempre	Casi siempre	Algnas veces	Casi siempre	Siempre	Casi siempre	Casi siempre	Casi siempre	Algnas veces	Casi nunca	Nunca	Algnas veces	Algnas veces	Algnas
188	Masculino	39	Peruana	Casado	Técnico	Empleado	Algnas veces	Casi siempre	Casi siempre	Casi siempre	Siempre	Casi siempre	Casi nunca	Casi siempre	Casi siempre	Algnas veces	Algnas veces	Algnas veces	Algnas veces	Algnas

A	B	C	D	E	F	G	H	I	J	K	L	M	N	O	P	Q	R	S	T
199	Masculino	31	Peruana	Soltero	Técnico	Desempleado	Algnas veces	Algnas veces	Casi siempre	Algnas veces	Casi siempre	Algnas veces	Algnas veces	Algnas veces	Algnas veces	Nunca	Casi siempre	Algnas veces	Nunca
200	Femenino	39	Peruana	Casado	Técnico	Empleado	Casi siempre	Casi siempre	Casi nunca	Siempre	Siempre	Siempre	Casi nunca	Siempre	Casi siempre	Nunca	Casi siempre	Casi siempre	Algnas veces
201	Femenino	36	Peruana	Soltero	Técnico	Empleado	Algnas veces	Siempre	Casi siempre	Casi siempre	Algnas veces	Casi siempre	Casi nunca	Casi siempre	Nunca	Algnas veces	Algnas veces	Algnas veces	Algnas veces
202	Femenino	37	Peruana	Soltero	Superior	Desempleado	Siempre	Casi siempre	Algnas veces	Casi siempre	Siempre	Casi siempre	Casi nunca	Casi siempre	Algnas veces	Casi siempre	Algnas veces	Casi siempre	Algnas veces
203	Femenino	47	Peruana	Soltero	Técnico	Empleado	Algnas veces	Casi siempre	Casi siempre	Casi siempre	Siempre	Algnas veces	Casi nunca	Siempre	Algnas veces	Algnas veces	Algnas veces	Casi siempre	Algnas veces
204	Femenino	37	Peruana	Casado	Secundaria	Empleado	Siempre	Algnas veces	Siempre	Casi siempre	Algnas veces	Casi siempre	Algnas veces	Casi siempre	Casi siempre	Nunca	Algnas veces	Casi siempre	Nunca
205	Masculino	37	Peruana	Casado	Técnico	Desempleado	Casi siempre	Casi siempre	Casi siempre	Casi siempre	Siempre	Casi siempre	Casi nunca	Casi siempre	Algnas veces	Algnas veces	Nunca	Algnas veces	Algnas veces
206	Masculino	38	Peruana	Soltero	Primaria	Empleado	Algnas veces	Casi siempre	Casi siempre	Siempre	Casi siempre	Siempre	Casi nunca	Siempre	Algnas veces	Algnas veces	Algnas veces	Casi siempre	Algnas veces
207	Masculino	41	Peruana	Soltero	Técnico	Empleado	Casi nunca	Siempre	Algnas veces	Casi siempre	Siempre	Casi siempre	Casi nunca	Casi siempre	Casi nunca	Casi siempre	Algnas veces	Casi siempre	Casi siempre
208	Femenino	38	Extranjera	Casado	Superior	Empleado	Casi siempre	Casi siempre	Casi siempre	Casi siempre	Algnas veces	Casi siempre	Algnas veces	Casi siempre	Algnas veces	Algnas veces	Algnas veces	Algnas veces	Algnas veces
209	Masculino	40	Peruana	Soltero	Técnico	Desempleado	Algnas veces	Casi nunca	Casi siempre	Casi siempre	Siempre	Casi siempre	Casi nunca	Casi siempre	Algnas veces	Algnas veces	Algnas veces	Casi siempre	Algnas veces
210	Femenino	37	Peruana	Soltero	Técnico	Empleado	Algnas veces	Casi siempre	Siempre	Algnas veces	Siempre	Algnas veces	Casi nunca	Algnas veces	Casi siempre	Algnas veces	Algnas veces	Nunca	Algnas veces
211	Femenino	39	Peruana	Casado	Primaria	Empleado	Siempre	Casi siempre	Casi siempre	Casi siempre	Algnas veces	Casi siempre	Casi nunca	Casi siempre	Algnas veces	Casi nunca	Casi siempre	Algnas veces	Nunca
212	Masculino	30	Peruana	Soltero	Técnico	Empleado	Algnas veces	Casi siempre	Casi siempre	Casi siempre	Siempre	Casi siempre	Casi nunca	Algnas veces	Nunca	Algnas veces	Algnas veces	Casi siempre	Algnas veces
213	Femenino	56	Peruana	Casado	Técnico	Empleado	Casi siempre	Algnas veces	Casi nunca	Casi nunca	Casi siempre	Casi nunca	Casi nunca	Casi nunca	Algnas veces	Casi siempre	Nunca	Casi siempre	Algnas veces
214	Masculino	51	Peruana	Soltero	Secundaria	Desempleado	Algnas veces	Casi siempre	Casi siempre	Casi siempre	Siempre	Casi siempre	Algnas veces	Casi siempre	Casi siempre	Algnas veces	Algnas veces	Casi siempre	Algnas veces
215	Femenino	36	Peruana	Casado	Técnico	Empleado	Casi nunca	Siempre	Algnas veces	Siempre	Casi siempre	Siempre	Algnas veces	Siempre	Algnas veces	Algnas veces	Casi nunca	Algnas veces	Algnas veces
216	Masculino	37	Peruana	Soltero	Técnico	Empleado	Algnas veces	Casi siempre	Casi siempre	Casi siempre	Siempre	Casi siempre	Casi nunca	Casi siempre	Algnas veces	Algnas veces	Algnas veces	Casi siempre	Algnas veces
217	Femenino	80	Peruana	Soltero	Secundaria	Empleado	Casi siempre	Casi nunca	Casi siempre	Algnas veces	Siempre	Algnas veces	Casi nunca	Algnas veces	Casi siempre	Nunca	Casi siempre	Nunca	Algnas veces
218	Masculino	38	Peruana	Soltero	Técnico	Empleado	Algnas veces	Casi siempre	Siempre	Casi siempre	Algnas veces	Casi siempre	Casi siempre	Casi siempre	Algnas veces	Algnas veces	Algnas veces	Casi siempre	Algnas veces
219	Femenino	29	Peruana	Soltero	Técnico	Empleado	Siempre	Algnas veces	Casi siempre	Casi siempre	Siempre	Casi siempre	Casi siempre	Casi siempre	Casi nunca	Algnas veces	Nunca	Algnas veces	Algnas veces
220	Masculino	39	Peruana	Casado	Superior	Desempleado	Algnas veces	Casi siempre	Casi siempre	Siempre	Casi siempre	Siempre	Casi nunca	Siempre	Casi siempre	Casi nunca	Algnas veces	Casi siempre	Casi siempre
221	Masculino	48	Peruana	Soltero	Técnico	Empleado	Algnas veces	Casi siempre	Algnas veces	Casi siempre	Siempre	Casi siempre	Algnas veces	Casi siempre	Algnas veces	Algnas veces	Algnas veces	Casi siempre	Algnas veces
222	Masculino	40	Peruana	Soltero	Secundaria	Empleado	Casi siempre	Siempre	Casi siempre	Algnas veces	Siempre	Algnas veces	Casi nunca	Algnas veces	Casi siempre	Casi nunca	Casi siempre	Algnas veces	Casi siempre
223	Femenino	49	Peruana	Casado	Técnico	Desempleado	Algnas veces	Casi nunca	Casi siempre	Casi siempre	Algnas veces	Casi siempre	Casi nunca	Casi siempre	Algnas veces	Nunca	Casi nunca	Casi siempre	Algnas veces
224	Femenino	48	Peruana	Soltero	Técnico	Empleado	Casi nunca	Casi siempre	Casi siempre	Casi nunca	Siempre	Casi nunca	Casi nunca	Casi nunca	Algnas veces	Algnas veces	Casi siempre	Algnas veces	Algnas veces
225	Femenino	49	Peruana	Soltero	Técnico	Empleado	Algnas veces	Casi siempre	Casi siempre	Casi siempre	Casi siempre	Casi siempre	Casi siempre	Casi siempre	Algnas veces	Algnas veces	Algnas veces	Casi siempre	Algnas veces
226	Masculino	41	Peruana	Casado	Superior	Desempleado	Siempre	Algnas veces	Casi siempre	Casi siempre	Siempre	Casi siempre	Casi nunca	Casi siempre	Casi nunca	Algnas veces	Algnas veces	Algnas veces	Algnas veces
227	Femenino	42	Peruana	Soltero	Técnico	Empleado	Algnas veces	Casi siempre	Algnas veces	Casi siempre	Algnas veces	Casi siempre	Casi nunca	Casi siempre	Algnas veces	Casi siempre	Nunca	Algnas veces	Casi siempre
228	Femenino	41	Peruana	Casado	Técnico	Empleado	Casi siempre	Casi siempre	Casi siempre	Algnas veces	Siempre	Algnas veces	Algnas veces	Algnas veces	Casi siempre	Algnas veces	Algnas veces	Casi siempre	Algnas veces
229	Femenino	28	Peruana	Soltero	Secundaria	Empleado	Algnas veces	Siempre	Casi nunca	Casi siempre	Siempre	Casi siempre	Casi nunca	Casi siempre	Algnas veces	Casi nunca	Algnas veces	Casi siempre	Nunca
230	Femenino	27	Peruana	Casado	Técnico	Empleado	Algnas veces	Casi siempre	Casi siempre	Casi siempre	Algnas veces	Casi siempre	Casi nunca	Casi siempre	Nunca	Algnas veces	Casi siempre	Algnas veces	Algnas veces
231	Femenino	37	Peruana	Soltero	Primaria	Empleado	Casi siempre	Casi nunca	Casi nunca	Siempre	Siempre	Siempre	Casi siempre	Siempre	Casi nunca	Algnas veces	Algnas veces	Casi siempre	Casi siempre
232	Masculino	39	Peruana	Casado	Superior	Desempleado	Algnas veces	Algnas veces	Casi siempre	Algnas veces	Siempre	Algnas veces	Casi nunca	Algnas veces	Algnas veces	Casi siempre	Casi nunca	Casi siempre	Algnas veces
233	Femenino	40	Peruana	Soltero	Técnico	Empleado	Siempre	Casi siempre	Casi siempre	Casi siempre	Casi siempre	Casi siempre	Algnas veces	Casi siempre	Algnas veces	Algnas veces	Algnas veces	Casi siempre	Algnas veces
234	Femenino	48	Peruana	Soltero	Técnico	Empleado	Algnas veces	Casi siempre	Siempre	Casi siempre	Siempre	Casi siempre	Casi nunca	Casi siempre	Casi nunca	Nunca	Algnas veces	Algnas veces	Nunca
235	Masculino	37	Peruana	Soltero	Secundaria	Empleado	Algnas veces	Siempre	Casi siempre	Casi nunca	Algnas veces	Casi nunca	Casi nunca	Casi nunca	Algnas veces	Algnas veces	Casi siempre	Algnas veces	Algnas veces
236	Masculino	42	Peruana	Casado	Técnico	Desempleado	Algnas veces	Casi siempre	Casi siempre	Siempre	Siempre	Siempre	Casi nunca	Siempre	Algnas veces	Algnas veces	Casi nunca	Nunca	Algnas veces
237	Femenino	58	Peruana	Soltero	Técnico	Empleado	Casi siempre	Casi siempre	Algnas veces	Casi siempre	Siempre	Casi siempre	Casi siempre	Casi siempre	Algnas veces	Casi nunca	Casi siempre	Nunca	Algnas veces
238	Masculino	46	Extranjera	Casado	Técnico	Empleado	Algnas veces	Casi siempre	Casi siempre	Casi siempre	Siempre	Casi siempre	Casi nunca	Casi siempre	Casi siempre	Algnas veces	Algnas veces	Algnas veces	Algnas veces





