



**UNIVERSIDAD ALAS PERUANAS  
FACULTAD DE MEDICINA HUMANA Y CIENCIAS DE LA SALUD  
ESCUELA PROFESIONAL DE ESTOMATOLOGIA**

**“REACCIÓN ANTE EL DOLOR DENTAL Y SU RELACIÓN CON EL  
NIVEL SOCIOECONÓMICO EN PADRES DE NIÑOS DEL DISTRITO  
DE CHORILLOS LIMA 2022”**

**TESIS PARA OPTAR EL TÍTULO PROFESIONAL DE CIRUJANO  
DENTISTA**

**PRESENTADO POR**

Bach. DURAND MISAJEL, IVONNE ALMENDRA

<https://orcid.org/0000-0002-8638-8653>

**ASESOR**

Mg. SALAS SALAS, CESAR AUGUSTO

<https://orcid.org/0000-0001-6970-7838>

**LIMA - PERU 2022**

## **AGRADECIMIENTO**

A mi madre por amarme inconmensurable,  
A mi padre por ser mi guía de vida y de  
superación personal, a mis abuelitos por  
todos los consejos y enseñanzas, por  
motivarme a lograr mis metas y anhelos.

## **DEDICATORIA**

A mi asesor Salas Salas Cesar Augusto por direccionarme adecuadamente en la confección de la tesis y a todos los doctores involucrados por apoyarme incondicionalmente.

## ÍNDICE

<b>Pág.</b>	
	Agradecimiento ii
	Dedicatoria iii
	Índice de contenido iv
	Índice de tablas vii
	Índice de gráficos viii
	Resumen ix
	Abstract x
	Introducción xi

### **CAPÍTULO I: PLANTEAMIENTO DEL PROBLEMA**

1.1. Descripción de la realidad problemática	12
1.2. Formulación del problema	14
1.2.1 Problema principal	14
1.2.2 Problemas específicos	14
1.3. Objetivos de la investigación	15
1.3.1 Objetivo principal	15
1.3.2 Objetivos específicos	15
1.4. Justificación de la investigación	16
1.4.1. Importancia de la investigación	16
1.4.2. Viabilidad de la investigación	16
1.5. Limitaciones de estudio	16

<b>CAPÍTULO II: MARCO TEÓRICO</b>	17
2.1. Antecedentes de la investigación	17
2.1.1 Internacionales	17
2.1.2 Nacionales	18
2.2. Bases teóricas	19
2.3. Definición de términos básicos	28
<b>CAPÍTULO III: HIPÓTESIS Y VARIABLES</b>	30
3.1. Formulación de hipótesis principal y derivadas	30
3.2. Variables	30
3.2.1 Definición de las variables	30
3.2.2 Operacionalización de las variables	31
<b>CAPÍTULO IV: METODOLOGÍA</b>	32
4.1. Diseño metodológico	32
4.2. Diseño muestral	32
4.3. Técnicas e instrumento de recolección de datos	34
4.4. Técnicas estadísticas para el procesamiento de la información	35
4.5. Aspectos éticos	35
<b>CAPÍTULO V: RESULTADOS</b>	
5.1 Análisis descriptivo	36
5.2 Análisis Inferencial	40
5.3 Comprobación de hipótesis	42
5.4 Discusión	43
<b>CONCLUSIONES</b>	46
<b>RECOMENDACIONES</b>	47

**FUENTES DE INFORMACIÓN**

48

**ANEXOS**

52

Anexo 1: Carta de presentación

Anexo 2: Constancia de desarrollo

Anexo 3: Consentimiento informado

Anexo 4: Instrumento de recolección de datos

Anexo 5: Base de datos

## ÍNDICE DE TABLAS

Tabla N° 1: Padres de niños del distrito de Chorrillos Lima 2022, según sexo	36
Tabla N° 2: Padres de niños del distrito de Chorrillos Lima 2022, según edad	37
Tabla N° 3: Reacción ante el dolor dental en padres de niños del distrito de chorrillos Lima 2022	38
Tabla N° 4: Nivel socioeconómico en padres de niños del distrito de chorrillos Lima 2022	39
Tabla N° 5: Reacción ante el dolor dental y su relación con el nivel socioeconómico en padres de niños del distrito de chorrillos Lima 2022, según sexo	40
Tabla N° 6: Reacción ante el dolor dental y su relación con el nivel socioeconómico en padres de niños del distrito de chorrillos Lima 2022, según edad	41
Tabla N° 7: Comprobación de reacción ante el dolor dental y su relación con el nivel socioeconómico en padres de niños del distrito de chorrillos Lima 2022	42

## ÍNDICE DE GRÁFICOS

Gráfico N° 1: Padres de niños del distrito de Chorrillos Lima2022, según sexo	36
Gráfico N° 2: Padres de niños del distrito de Chorrillos Lima2022, según edad	37
Gráfico N° 3: Reacción ante el dolor dental en padres de niños del distrito de chorrillos Lima 2022	38
Gráfico N° 4: Nivel socioeconómico en padres de niños del distrito de chorrillos Lima 2022	39

## RESUMEN



La presente investigación tuvo como objetivo determinar la reacción ante el dolor dental y su relación con el nivel socioeconómico en padres de niños del distrito de Chorillos Lima 2022. Creando un estudio no experimental, descriptivo, transversal, prospectivo y correlacional cuya muestra fue 218 padres de niños. En los resultados la reacción ante el dolor dental presentó un elevado porcentaje de 61,0% en automedicación farmacológica. Según los niveles socioeconómicos ostentó una elevada porcentualidad de 50,5% en nivel socioeconómico B. Según el sexo se observó que existe relación con la reacción ante el dolor dental ( $p=0,041$ ) mostrando una elevada porcentualidad de 33,0% en automedicación farmacológica en el sexo masculino, a su vez el sexo ostentó relación con el nivel socioeconómico ( $p=0,000$ ); mostrando un mayor porcentaje de 29,4% en nivel socioeconómico B en el sexo masculino. Según la edad se observó que existe relación con la reacción ante el dolor dental ( $p=0,044$ ); mostrando un mayor porcentaje de 39,0% en automedicación farmacológica entre las edades de 25 – 33 años. A su vez la edad ostentó relación con el nivel socioeconómico ( $p=0,031$ ); mostrando una elevada porcentualidad de 29,8% en nivel socioeconómico B entre las edades de 25 – 33 años. Según chi cuadrado, hay relación entre la reacción ante el dolor y el nivel socioeconómico donde ( $p < 0,05$ ). Concluyendo que la reacción ante el dolor dental y presentó relación estadísticamente significativa con el nivel socioeconómico en padres de niños del distrito de Chorillos Lima 2022.

**Palabras clave:** Dolor dental, nivel socioeconómico, padres.

## ABSTRACT

The objective of this research was to determine the reaction to dental pain and its relationship with the socioeconomic level in parents of children in the district of Chorrillos Lima 2022. Designing a non-experimental, descriptive, cross-sectional, prospective and correlational study whose sample was 218 parents of kids. In the results we observed that the reaction to dental pain presented a high percentage of 61.0% in pharmacological self-medication. In reference to socioeconomic level, he presented a high percentage of 50.5% in socioeconomic level B. In reference to sex, it was shown that there is a relationship with the reaction to dental pain ( $p=0.041$ ), showing a higher percentage of 33.0% in pharmacological self-medication in the male sex, in turn the sex presented in relation to the socioeconomic level ( $p=0.000$ ); showing a higher percentage of 29.4% in socioeconomic level B in the male sex. In reference to age, the relationship with the reaction to dental pain was diminished ( $p=0.044$ ); showing a higher percentage of 39.0% in pharmacological self-medication between the ages of 25 - 33 years. In turn, age was related to socioeconomic level ( $p=0.031$ ); showing a higher percentage of 29.8% in socioeconomic level B between the ages of 25 – 33 years. According to the chi-square test, there is a relationship between the reaction to pain and the socioeconomic level where ( $p < 0.05$ ). Concluding that the reaction to dental pain and presented a statistically significant relationship with the socioeconomic level in parents of children in the district of Chorrillos Lima 2022.

**Keywords:** Dental pain, socioeconomic status, parents.

## INTRODUCCIÓN

La presente investigación titulada “Reacción ante el dolor dental y su relación con el nivel socioeconómico en padres de niños del distrito de Chorillos Lima 2022” busca como finalidad ver como se automedican los padres de niños según su nivel socioeconómico A, B,C,D y E respectivamente.

A continuación, describiremos y detallaremos la distribución de mi tesis, el cual abarca:

Capítulo I: Se propone en la tesis mi problema, describo los objetivos de mi investigación formulando ante un requerimiento problemático del nivel de orientación empática y actitud en la atención odontológica. Así mismo, la justificación, describiendo la importancia y viabilidad de mi investigación.

Posteriormente, estuvo restringiendo el tiempo e información.

Capítulo II: Describiendosé los antecedentes internacionales y nacionales y todas las bases teóricas de mi investigación, abarcando terminología conceptual.

Capítulo III: Exhibimos la hipótesis general y derivadas, identificando las variables, describiéndose la operacionalización.

Capítulo IV: De tal modo describiremos el diseño, metodología, tipo de muestreo, el instrumento para recopilar datos, validez, técnicas para procesar las informaciones y técnicas estadísticas aplicada para distribuir los análisis.

Capítulo V: Describe mi análisis y discusión, se efectuó el análisis descriptivo, inferencial e hipótesis correspondientes.

Por último, exhibimos las conclusiones y recomendaciones que se logró generado por el estudio. De tal modo, se mencionó las fuentes bibliográficas consultadas y los anexos realizados en la tesis.

# CAPÍTULO I

## PLANTEAMIENTO DEL PROBLEMA

### **1.1. Descripción de la realidad problemática**

Actualmente podemos referir que la experiencia del dolor, normalmente concebida como consecuencia de trastornos de los órganos o sistemas del cuerpo humano, se considera un problema de salud pública de primer orden. Desde la perspectiva de la salud bucal, la caries dental no tratada suele provocar un tipo específico de dolor, el dolor dental. Es por ello, que el padecimiento dental es uno de los aquejamientos mayormente crónicos que se presentan en el individuo siendo un problema latente, este padecimiento habitualmente deriva en la mayoría de los casos en afecciones orales de moderadas a graves, particularmente lesiones cariosas y periodontitis. Se argumenta que esta dolencia puede afectar la calidad de vida, lo que lleva a trastornos del sueño, disminución de la efectividad laboral, ausencia escolar y evitación de ciertos tipos de alimentos. También, se ha identificado como un buen predictor del acceso restringido a la asistencia de salud dental, a su vez un elemento significativo para la planificación adecuada de los servicios de sanidad oral.

El dolor dentario al exhibirse de manera impulsiva y sorpresiva hace que el examinado ostente a tranquilizarlo seguidamente, empleando múltiples terapias. En este momento, los remedios habituales contiguo a los farmacológicos son los de elevada aplicación debido a la realidad financiera y cultural respectivamente. Por lo tanto, a pesar de subsistir cuantiosas maneras de maniobrar el padecimiento dental, la más común es la automedicación, comportamiento por la cual los individuos adquieren remedios sean habituales o medicinales sin recetas médicas originando una problemática general en la población, siendo prácticas comunes en las naciones en desarrollo y especialmente en América Latina.

Por lo cual, existe una creciente preocupación por el consumo de medicamentos sobre todo antiinflamatorios ya que la mayoría de los efectos secundarios que se desarrollan con frecuencia son más graves que la propia enfermedad original. Además, el alivio momentáneo de los síntomas puede enmascarar la enfermedad subyacente y podría agravarla generando consecuencias en los tejidos orales. Por lo tanto, varios medicamentos que deben usarse solo con prescripción médica son vendidos indiscriminadamente por la farmacia, debido a que la farmacia no es reconocida como una unidad de salud, sino como un punto de venta al por menor de medicamentos y productos relacionados.

Las sensaciones dolorosas son temidas por personas de todas las edades, especialmente por los niños. Por lo tanto, a pesar de subsistir diversas maneras de manejar los padecimientos dentales, la más común es automedicarse sin descartar la medicina tradicional con plantas que tiene un gran arraigo en la población. Este contexto genera diversos sesgos en la aplicación que infieren en el ámbito laboral prioritario para variar y dirigir hacia una automedicación consciente y positiva.

Así mismo el nivel socioeconómico y el dolor dental tienen fundamentos no muy establecidos, porque ciertas investigaciones refieren a un elevado predominio de este dolor entre las agrupaciones socioeconómicas bajas mientras que otros refieren una falta de dicha asociación provocando una discrepancia en ellos. Sin embargo, los niveles socioeconómicos que ostentan a los padres del distrito de Chorillos es relativamente diversa siendo un probable factor que determina la salud sobre todo en sus hijos, siendo los medicamentos un activo esencial para la salud y una importante herramienta terapéutica en manos de médicos, dentistas y otros profesionales de la salud. Frente a lo explicado se determinó la reacción ante el dolor dental y su relación con el nivel socioeconómico en padres de niños del distrito de Chorillos Lima 2022.

## **1.2. Formulación del problema**

### 1.2.1. Problema principal

¿Cuál es la reacción ante el dolor dental y su relación con el nivel socioeconómico en padres de niños del distrito de Chorillos Lima 2022?

### 1.2.2. Problemas específicos

¿Cuál es la reacción ante el dolor dental en padres de niños del distrito de Chorillos Lima 2022?

¿Cuál es el nivel socioeconómico en padres de niños del distrito de Chorillos Lima 2022?

¿Cuál es la reacción ante el dolor dental y su relación con el nivel socioeconómico en padres de niños del distrito de Chorillos Lima 2022, según sexo?

¿Cuál es la reacción ante el dolor dental y su relación con el nivel socioeconómico en padres de niños del distrito de Chorillos Lima 2022, según edad?

### **1.3. Objetivos de la investigación**

#### **1.3.1. Objetivo principal**

Determinar la reacción ante el dolor dental y su relación con el nivel socioeconómico en padres de niños del distrito de Chorillos Lima 2022.

#### **1.3.2. Objetivos específicos**

Determinar la reacción ante el dolor dental en padres de niños del distrito de Chorillos Lima 2022.

Determinar el nivel socioeconómico en padres de niños del distrito de Chorillos Lima 2022.

Determinar la reacción ante el dolor dental y su relación con el nivel socioeconómico en padres de niños del distrito de Chorillos Lima 2022, según sexo.

Determinar la reacción ante el dolor dental y su relación con el nivel socioeconómico en padres de niños del distrito de Chorillos Lima 2022, según edad.

### **1.4. Justificación de la investigación**

#### **1.4.1. Importancia de la investigación**

Teórica, basada en hechos sustentados por evidencia científica que crearon conocimiento para fomentar a optimizar las informaciones previas sobre el dolor dental y si influyó de modo positivo o negativo en nivel socioeconómico de los padres de niños del distrito investigado.

Relevancia práctica, porque identificó como los niveles socioeconómicos influyeron directamente al momento de reaccionar ante un dolor dental y a su vez nos permitió conocer las formas que los ciudadanos manejan su dolor dental con automedicación farmacológica o tradicional.

Relevancia metodológica, por las escasas investigaciones actuales efectuadas sobre este tema en nuestra región, por lo cual el usar instrumentos que ayudaron a mejorar esta problemática social en nuestro país fue trascendental para próximas investigaciones.

Relevancia social, porque benefició a los ciudadanos del distrito de Chorillos donde se fomentó soluciones para abordar los dolores de origen dental respectivamente y también para los estudiantes, egresados y cirujanos dentistas para que mejorasen su prescripción farmacológica.

#### **1.4.2. Viabilidad de la investigación**

Esta viabilidad se centró en los recursos para realizar la investigación. La viabilidad técnica también implicó la evaluación del hardware, el software y otros requisitos técnicos para sistemizar los datos virtuales.

La viabilidad generalmente implicó factibilidad por el costo y beneficios asociados a estipulaciones financieras.

#### **1.5. Limitaciones de estudio**

Las limitaciones fue el tiempo de recolección por los tiempos pandémicos, que impidió la encuesta presencial, pero se aplicó encuestas virtuales para este fin respectivamente.



## CAPÍTULO II

### MARCO TEÓRICO

#### 2.1. Antecedentes de la investigación

##### 2.1.2. Antecedentes internacionales

**Coronel C. (2018) Ecuador;** ejecutó una tesis para apreciar si los niveles de ingresos financieros están asociados a la automedicación en ciudadanos de 18 a 44 años de la parroquia de Yanuncay. La metodología fue cuantitativa, caso control y relacional, transversal. Resultados hallamos que subsiste un elevado porcentaje en varones con 52% en individuos que están automedicándose y niveles económicos bajos con 94%. Concluyendo que subsiste asociativa existente entre niveles de ingresos financieros y automedicaciones de sujetos de 18 a 44 años.<sup>1</sup>

**León J. (2020) Ecuador;** efectuó un documento cuyo propósito fue apreciar la asociativa entre niveles socioeconómicos y automedicación para dolencias dentales en atendidos de la clínica de UCE. La metodología fue observacional, analítico y transversal, con 266 pacientes. Resultados la totalidad de personas automedicadas, 24,6% exhiben 18 – 29 años, siendo los que mayormente concurrieron, 14,6% de 30 – 39 años, siendo la agrupación de los que mínimamente concurrieron, 16,4% de 40 – 49 años, 20,9% están entre 40 – 59 años y 23,5% entre 60 o más años. El total de pacientes automedicados, indican que 48,5% refieren a farmacéuticos, 23,1% que es un familiar, 6,7% que es una amistad y 21,6% que es por iniciativa propia. La totalidad de pacientes automedicados, 28,0% afectado con AINEs, siendo la agrupación de medicinas dominantes, 22,0% analgésicos, 11,9% antibióticos, 19,4% remedios caseros y naturales y 18,7% hacen mezclas medicamentosas. La totalidad de atendidos automedicados, 53,4% refieren automedicaciones por padecimiento dentario, con 143 atendidos exhiben la totalidad, 38,1% que ostentó dolencias dentales y otros dolores, y 8,6% efectuado por infecciones dentarias. La totalidad pacientes automedicados, abarcan el 5,6% son nivel A (Alto), 22,8% de nivel B (medio alto), 38,8% de nivel C+ (medio típico), siendo 75 pacientes que exhiben niveles socioeconómicos predominante, 28,0% ostentan nivel C- (medio bajo) y 4,9% exhiben nivel D (bajo).

Concluyendo que la razón esencial para automedicarse automedicación fue particularmente por padecimiento dental, se apreció que la etariedad no está ligada al automedicarse no exhibe un perjuicio directo o representativo, como nivel socioeconómico D donde se auto recetan más con medicinas convencionales y hierbas.<sup>2</sup>

**Toapanta L. (2022) Ecuador**, tuvo como propósito apreciar la recurrencia y elementos adheridos a automedicarse por dolencias bucodentales por encuesta en atendidos de 18 – 50 años que concurren a un establecimiento dental. La metodología fue observacional, transversal y analítico. Con muestra de 107 pacientes. En los resultados los pacientes de 18 años, (92.7%) se auto medican las damas (69,2%), varones (30,8%), en contexto al conjunto etáreo, 18 a 25 años (50,5%), sujetos que refieren medicinas del farmacéutico (29,3%), clases de dolores fue la dolencia dental (54,5%), aplicaron analgésicos (46,5%). Concluyendo que subsiste una elevada recurrencia para automedicarse en esta comunidad; no obstante, no se hallaron diferentes estadísticas entre recurrencia y constituyentes adheridos.<sup>3</sup>

### **2.1.2. Antecedentes nacionales**

**Reboca G. (2018) Arequipa**; efectuó una tesis cuyo objetivo fue evaluar la conducta ante los padecimientos dentales y su asociativa con los niveles socioeconómico. La metodología fue no experimental, transversal y correlacional. La muestra estuvo conformada por 104 estudiantes de nivel secundario. En los resultados para maniobrar por automedicación y empleo de remedios opcionales; nivel socioeconómico está definido como nivel C. Concluyéndose que los comportamientos previos los padecimientos dentales y nivel socioeconómico exhibiendo una asociativa.<sup>4</sup>

**Campos D. (2020) Huancavelica**; desarrolló una investigación cuyo objeto es demostrar la correlación entre comportamiento contra los dolores dentales y niveles socioeconómico-culturales en pobladores de zonas urbanas de Salcabamba. La metodología cuantitativo, transversal y correlacional, encuestándose a 181 adultos.

En los resultados, la conducta primordial contra los dolores dentarios fue automedicarse farmacológicamente (33,7%), atenciones dentales (30,9%) y en mínima medida la medicina habitual (13,3%). En circunstancias de concurrir a automedicarse farmacológicamente emplearon antibióticos (25,4%), y en mínimo calculo antiinflamatorios y analgésicos (16%). Los individuos que refirieron adquirir los medicamentos fueron farmacéutico (19,9%). En referencia a la medicina cotidiana los pobladores aplicaron plantas y/o preparados para mitigar los padecimientos dentales, especialmente caña pura (16,6%), hoja de coca (14,9%), clavo de olor (12,7%) y en menores cálculos agua con sal (1,1%). En casos de hallar prestación dental para mitigar el padecimiento dental el abordaje que optaron fueron extracciones dentarias (29,8%) proseguido de curaciones dentales (12,7%) y mínima medida admitiendo por endodoncia (8,3%). Los niveles socioeconómico culturales de ciudadanos de territorios urbanos del nivel intermedio (57,5%), proseguido del nivel inferiores (32,6%) y nivel elevado (9,9%). Concluyendo que subsiste correlación entre las conductas contra el padecimiento dental y nivel socioeconómico-cultural en pobladores de territorios urbanos de Salcabamba-Huancavelica ( $P=0,011$ ).<sup>5</sup>

## **2.2. Bases teóricas**

### **2.2.1. Dolor dental**

La asociación internacional para investigar el dolor (AIED) lo designa como practica sensorial y emocional incomoda asociada a perjuicios reales o potenciales de los tejidos y referidos en terminologías similares a como si ese perjuicio existiera.<sup>6</sup> En las urgencias el odontólogo afronta primordialmente los padecimientos agudos provocados a raíz de estructuraciones dentales o en tejidos contiguos. Son recurrentes los padecimientos graves craneofaciales, los cuales son de extensa evolución y mayormente obstructivos al abordaje.<sup>7</sup>

El dolor se genera cuando alcanzan a cuantiosas zonas corticales del SNC una cifra de estímulos requeridos por medio de un régimen aferente habitualmente inactivo, generándose no solamente una réplica reflejada, ni solamente una percepción incomoda, sino una réplica emocional con cuantiosos constituyentes<sup>8</sup>:

Componente sensorial - discriminativo: correspondencia a cualidades rigurosamente sensoriales dolorosas, siendo ubicación, calidad, intensidad y particulares temporo-espaciales.<sup>8</sup>

Componente cognitivo - evaluativo: considera y descifra el padecimiento en referencia de lo percibido y exhibe generarse.<sup>8</sup>

Componente afectivo - emocional: percepción adolorida es contigua a la ansiedad, depresión, temor, preocupaciones etc.<sup>8</sup>

### **Razones del dolor dental**

Las noxas mayormente recurrentes en boca son de múltiple procedencia, exhiben ostentar afecciones de clase infecciosa, traumática, autoinmune, carenciales y mínimamente tumoral.<sup>9</sup>

Provocan el padecimiento que en elevado segmento de las circunstancias se relacionan al desarrollo inflamatorio.<sup>9</sup>

Afecciones de clase infecciosa, son generadas por patógenos, virus u hongos provocantes de gingivitis, estomatitis, etc.<sup>9</sup>

Afecciones de clase traumático, siendo de clase esporádica como traumatismos mecánicos o secuelas de ejecuciones dentales de clase invasivo como extracciones, dentaduras, o cirugías dentales diversas.<sup>9</sup>

Afecciones autoinmunes, son mínimamente recurrente, habitualmente implican todo el organismo, pero ostentan replica en la boca, como esclerodermia que provoca recesiones gingivales que provoca queilitis retráctil, y afecciones subgingivales.<sup>9</sup>

Afecciones de déficit, como avitaminosis primordialmente por precariedad de vitaminas induciendo a afecciones inflamatorias.<sup>9</sup>

## **Tipos de padecimiento dental**

Padecimiento agudo: padecimiento cuya estancia es inferior de tres meses. Produciendo un acrecentamiento de secreción glandulares, las tensiones musculares y presión sanguínea dilataciones de pupilas. Cotidianamente designamos variantes vegetativas. Observa de 0,1 segundos posterior a proximidad con la percepción dolorosa. En la totalidad parte de las circunstancias es generado por estímulos nocivos, perjuicio tisular o padecimiento aguda. Exhibiendo generar ansiedad y cotidianamente reconoce óptimo a analgésicos y/o AINES usuales.<sup>9</sup>

Padecimiento crónico: padecimiento que ha estipulado una permanencia superior de tres meses, de manera progresiva. Demora 1 segundo en exhibirse e incrementarse mínimamente su recurrencia y cronicidad transcurrido tiempos, persistiendo alejado del período lógico para la sanación de un padecimiento agudo, relacionándose a un procesamiento patogénico agravado que genera padecimiento progresivo; se asocia con las estructuraciones penetrantes del cuerpo; no está adecuadamente ubicado e idóneo de provocar un padecimiento progresivo.<sup>9</sup>

## **Intensidad del dolor dental**

Su intensidad ha sido mayormente obstaculizada para definir, dado su enérgico constituyente subjetivo (referente al examinado o mediante la aplicación de ciertas escalas para calcularla).<sup>10</sup> Subiste 3 niveles:

1. Leve: independiente de su procedencia no implica las funciones cotidianas de quien lo sufre, en la escala análoga se localiza inferior al 4.<sup>10</sup>
2. Moderada: Demanda abordaje rápido, de no tranquilizarte ostenta interceptar con las funciones cotidianas de quien lo sufre y generen un status ansioso moderado.<sup>10</sup>
3. Severo: Interviniendo conocidamente con las labores del examinado, postra y paraliza, afirmando un status de ansiedad extrema.<sup>10</sup>

## **Dimensiones clínicas del dolor dental**

Los padecimientos son percepciones, que ostenta cuantiosas dimensiones: duración, intensidad, ubicación, particularidades y percepción.<sup>11</sup>

Duración. período percibido del padecimiento. Ostenta ser progresivo. En clínica se ha definido las dolencias, en referencia con su permanencia, como agudo (inferior a 3 meses) y crónico (superior a 3 meses).<sup>11</sup>

Intensidad. - cuánto dura el padecimiento. Interviniendo constituyentes de ordenamiento psicológico, social y cultural. Sin embargo, la intensidad del dolor es un fenómeno subjetivo y por tanto es provechoso aplicar métodos que nos admiten calcularla.<sup>11</sup>

Ubicación. - Es la zona donde el padecimiento es percibido.<sup>11</sup>

Características. - Ostentan determinar la clase de dolor que se siente.<sup>11</sup>

## **Automedicación odontológica**

### **Automedicación**

Es el proceso que se sujeta un individuo al suministrarse un determinado fármaco por su propia cuenta o proximidad de un tercero.<sup>12</sup>

Se han exhibido múltiples variantes en el tiempo, apreciando medicinas con o sin prescripciones.<sup>13</sup>

Los analgésicos y antibióticos son medicinas mayormente aplicados en la prescripción dental, por hallazgos agudizados que ostenta las diversas patologías dentarias.<sup>13</sup>

El padecimiento dentario de patología recurrente, frente la agudeza de los hallazgos es una alternativa automedicarse, dándose por perjuicio de terceras personas quienes refieren por costumbres previamente positivas.<sup>13</sup>

Al automedicarse uno deja de lado toda esta intervención de la confección de formatos clínicos que está definido por MINSA, con la finalidad de optimizar las prestaciones de bienestar.<sup>14,15</sup>

## **Tipos de automedicación**

### **Automedicación farmacológica**

Abarca en consumir “fármacos” que no han sido prescritos por médicos.<sup>16</sup>

Todo fármaco exhibe secuelas que exhiben modificando el bienestar específicamente si subsiste cierto padecimiento o aquejamiento adherida, si se está ingiriendo otras medicinas o, sobre todo, en sucesos de subsistir embarazo.<sup>17</sup>

### **Automedicación de antiinflamatorios**

Los AINES interactúan minimizando esta síntesis de prostaglandinas (PG) de manera reversible.<sup>18</sup>

### **Acción farmacológica con interés terapéutico**

#### **Analgésica**

Se aplican particularmente para padecimientos con intensidad moderada o intermedia.<sup>18</sup>

#### **Antiinflamatoria**

Contestación fisiopatológica sustentada en el resguardo contra agresiones provocadas por múltiples variedades de estímulos.<sup>18</sup>

### **Efectos adversos de los AINES**

En odontología se emplean diversos modos de maniobrar los dolores e inflamaciones.<sup>18</sup>

Estas reacciones ostentan ser:

Reacciones nocivas gastrointestinales.

Toxicidad hepática.<sup>19,20</sup>

Peligro cardiovascular.<sup>19,20</sup>

Efectos renales.<sup>19,20</sup>

Fenómenos de hipersensibilidad.<sup>19,20</sup>

Reacciones hematológicas.<sup>19,20</sup>

### **Fármacos y secuelas de la automedicación farmacológica**

Uno de los contextos mayormente trascendentales y angustiantes al automedicar son secuelas que ostentan por la aplicación inapropiada de las medicinas.<sup>21</sup>:

Padecimiento Hepático: la excesiva ingesta de paracetamol como analgésico exhibe resultantes mayormente nocivos para el bienestar.<sup>22</sup>

AINES. – secuelas hemorragias digestivas altas.<sup>22</sup>

Insuficiencia renal: Las secuelas del empleo cotidiano de analgésicos es la nefritis intersticial.<sup>22</sup>

Síndrome de Reye: Procesamiento crónico que perjudica el hígado y cerebro, ostentado por (aspirina).<sup>23</sup>

Antibióticos: Los hallazgos odontogénicos son una patología recurrente en la prestación dental.<sup>25</sup>

En referencia a la categorización de los antibióticos según su estructuración química hallamos diversas agrupaciones como: sulfamidas, penicilinas, cefalosporinas, aminoglucósidos, tetraciclinas, cloranfenicol, eritromicina, claritromicina y azitromicina.<sup>25</sup>



## **Peligros de la automedicación farmacológica**

Se ha apreciado a la autoprescripción como uno de los modos irracionales de las medicinas, al abarcar las terapéuticas no manejadas, que no ostenta una continuación del abordaje, y que exhibe ciertos peligros tales como:

Aplicaciones inapropiadas: dosis, vía, permanencia, peligro de exceso o dependencia, etc.<sup>26</sup>

Retardo en la prestación médica idónea, en los sucesos en que está sea requerida.<sup>26</sup>

## **Automedicación no farmacológica**

Es una clase de compartimiento frente al padecimiento dentario en el cual se aplica elementos opcionales que ostentan ser de procedencia vegetal, animal, mineral, ejercida en las medicaciones tradicionales y/o opcional.<sup>27</sup>

## **Medicina tradicional**

Conceptualizado como agrupación de todas las teorías y prácticos, aplicados para diagnosticar, prevenir y suprimir de variantes físicos, mentales o sociales, referidos particularmente en la costumbre o por escritos de una etariedad a otra.<sup>28,29</sup>

## **Plantas medicinales**

Son aquellos especímenes vegetales cuyos principios activos exhiben particularidades rehabilitadoras verificadas empíricamente o científicamente en ventaja del bienestar humano.<sup>30,31,32</sup>

### **2.2.2. Nivel socioeconómico**

Es cuando un individuo u vivienda no está definido a raíz de sus entradas sino en funcionalidad a un conjunto de elementos determinados.<sup>33</sup>

## **Nivel social**

Corresponde una persona está definida por las oportunidades de vida en contextos que no se impide la situación financiera en sí misma abarcando las creencias éticas y religiosas.<sup>34</sup>

Conceptualizada en términos de postura social de cada persona; definiéndose esencialmente por contextos financieros y sociales.<sup>34</sup>

## **Nivel económico**

Exhibiendo a la ocupación como sustento primordial de vivienda y en el patrimonio del hogar: bienes.<sup>35,36</sup>

Los niveles económicos son dimensiones primordiales al investigar las sociedades y mercados.<sup>35,36</sup>

## **Niveles socioeconómicos en el Perú**

En contexto a la Encuesta del ENAHO 2015 y basado en los resultados asignados por el APEIM, la estructuración socioeconómica de las viviendas para Lima Metropolitana en el 2015 es: 5,6% abarcando al NSE A, 20,3% al NSE B, 40,2% NSE C, 25,8% al NSE D y 8,1% al NSE E.<sup>8</sup> Exhiben definir a raíz de las cifras del APEIM son<sup>37</sup>:

Nivel socioeconómico A.<sup>37</sup>

Nivel socioeconómico B.<sup>37</sup>

Nivel socioeconómico C.<sup>37</sup>

Nivel socioeconómico D.<sup>37</sup>

Nivel socioeconómico E.<sup>37</sup>

## **Características de los niveles socioeconómicos**

### **Nivel socioeconómico A - Alto / Medio Alto**

Concentrados en entradas familiares de S/ 11 596. Entre las esenciales labores del jefe de vivienda hallándose: gerentes de empresa, altos ejecutivos del contexto particular y estatal o estatal. Presentan investigaciones de postgrado.<sup>37</sup>

### **Nivel socioeconómico B – Medio**

Esta caracterizado por entradas familiares promedio de S/ 5 869. Siendo primordiales labores: trabajadores dependientes de contexto particular, pequeños comerciantes, microempresarios o empleados no expertos de empresas privadas.<sup>37</sup>

### **Nivel socioeconómico C – Bajo**

Ostenta un ingreso familiar aproximado de S/ 3 585. Entre las esenciales ocupaciones hallamos: trabajadores dependientes, obreros especializados, pequeños comerciantes, microempresarios, choferes. La mayoría alcanzan niveles superiores técnicos y una décima segmento de la universidad.<sup>37</sup>

### **Nivel socioeconómico D – Bajo inferior**

Esta caracterizado por entradas familiares promedios de S/ 2 227. Entre las esenciales labores como: muchos de ellos son independientes, obreros especializados, choferes, taxistas, transportistas o pequeños comerciantes. Más de la mitad exhibe casa propia, varios la alquilan, dividen con otra vivienda o habitan en invasión (sin título de propiedad).<sup>37</sup>

### **Nivel socioeconómico E – Marginal**

Ostentan ingresos familiares alrededor de S/ 1 650. Entre las esenciales ocupaciones son: trabajadores independientes, obreros eventuales, comerciantes, vendedores ambulantes, servicio doméstico, choferes o transportistas.<sup>37</sup>

### 2.2.3. Factor socioeconómico y automedicación

Constituyentes que engloban en esta clase de comportamiento resaltando los constituyentes sociales como las presiones de agrupaciones o de nuestros propios familiares que nos favorecen opciones para solucionar las problemáticas de bienestar referidos en sus propias costumbres.<sup>38</sup>

Dentro de los constituyentes financieros que abarcan la automedicación resaltan el desempleo, las inapropiadas estipulaciones laborales y de existencia, no acceder a las prestaciones de salud exhibiendo en la escases de prescripción por un experto.<sup>38</sup>

Dentro de los constituyentes culturales abarcan la escases de accesibilidad y precariedad disponible de las informaciones lo que ostenta a los establecimientos farmacéuticos transmitiendo informaciones sesgadas que incitan a la comunidad a ingestar fármacos supuestamente confiables.<sup>39</sup>

### 2.3. Definición de términos básicos

**Dolor dental:** Designado como practica sensorial y emocional incomoda asociada a perjuicios reales o potenciales de los tejidos.<sup>6</sup>

**Dolor de intensidad leve:** independiente de su procedencia, no implica las funciones cotidianas de quien lo sufre, en la escala análoga se localiza inferior al 4.<sup>10</sup>

**Dolor de intensidad moderada:** Demanda abordaje rápido, de no tranquilizarte puede interceptar con las funciones cotidianas de quien lo sufre y generan un status ansioso generalizado.<sup>10</sup>

**Dolor severo:** Interviene conocidamente con las labores del examinado, postra y paraliza, afirmando un status de ansioso extremo, demandando abordajes imprescindibles.<sup>10</sup>

**Automedicación farmacológica:** Abarca ingesta de medicinas que no han sido prescritos por médicos.<sup>16</sup>

**Automedicación no farmacológica:** Es una clase de comportamiento frente al padecimiento dental aplicando elementos opcionales que proceden de vegetales, animales, minerales, ejerciendo en la medicina tradicional y/o opcional.<sup>27</sup>

**Nivel económico:** Expresándose en las ocupaciones del primordial sostén del hogar y en el patrimonio de vivienda, etc.<sup>35,36</sup>

**Nivel social:** Es la clase social a la que corresponde las personas.<sup>34</sup>

**Automedicación:** Es el procesamiento por el cual el sujeto ingesta una definida medicina.<sup>17</sup>

**Medicina tradicional:** Agrupación de todas las teorías y prácticas para prevenir y suprimir variantes físicos, mentales o sociales de modo tradicional.<sup>28,29</sup>

## CAPÍTULO III

### HIPÓTESIS Y VARIABLES DE LA INVESTIGACIÓN

#### 3.1. Formulación de hipótesis principal y derivadas

La reacción ante el dolor dental presentará relación con el nivel socioeconómico en padres de niños del distrito de Chorillos Lima 2022.

#### 3.2. Variables, definiciones conceptuales

Variable 1: Reacción ante el dolor dental

Definición conceptual: Designado como practica sensorial y emocional incomoda asociada a perjuicios reales o potenciales de los tejidos y referidos en terminologías similares a como si ese perjuicio existiera.<sup>6</sup>

Variable 2: Nivel socioeconómico

Definición conceptual: Expresa el nivel social y económico del individuo que sustenta el hogar.<sup>34,35,36</sup>

**Operacionalización de variables**

<b>VARIABLE</b>	<b>DIMENSIONES</b>	<b>INDICADORES</b>	<b>ESCALA DE MEDICIÓN</b>	<b>VALORES</b>
Variable 1: Reacción ante el dolor dental	Atención odontológica Automedicación Medicina tradicional	Encuesta	Cualitativa  Nominal	Atención odontológica: 1 Automedicación farmacológica: 2 Medicina tradicional: 3
Variable 2: Nivel socioeconómico	Nivel social	Encuesta	Cualitativa  Nominal	Condición de vivienda: 1 Actividad laboral: 2 Posesión de bienes: 3
	Nivel económico			Ingreso mensual: 1 Perteneencia de la vivienda: 2 Servicios que cuenta la vivienda vivienda: 3

## CAPÍTULO IV

### METODOLOGÍA

#### 4.1. Diseño metodológico

Fue descriptiva porque detalló una circunstancia u objeto a investigar .<sup>40</sup>

Fue no experimental porque no maniobró ninguna de las variables a investigar.<sup>40</sup>

Fue prospectivo porque la documentación de la presencia o ausencia del objeto a investigar fue en tiempo presente.<sup>40</sup>

Fue transversal, porque recogió cifras de diversos sujetos en un solo instante.<sup>40</sup>

Según la asociación de variables fue correlacional.<sup>40</sup>

#### 4.2 . Diseño muestral

##### Población

La población fue padres de niños del distrito de Chorillos en la Asociación Las Delicias De Villa en Lima 2022.

##### Muestra

$$n = \frac{N \cdot Z_{\sigma^2} \cdot P \cdot Q}{e^2(N - 1) + Z_{\sigma^2} \cdot P \cdot Q}$$



**Dónde:**

**n** = Tamaño muestral

**N** = Universo =500

**Z** = Confianza 95% -> Z=1,96

**e** = Error (5%)

**p** = Posibilidad de éxito (0.5)

**Q** = Posibilidad de fracaso (0.5)

$$n = \frac{500 \times 1.96^2 \times 0.5 \times 0.5}{0.05^2(500 - 1) + 1.96^2 \times 0.5 \times 0.5} \approx 218$$

$$n = 218$$

La muestra fue 218 padres de niños del distrito de Chorillos en la Asociación Las Delicias De Villa en Lima 2022.

**Criterios de selección****Criterios de inclusión**

Padres que tuvieron niños.

Padres de ambos sexos.

Padres que vivieron en el distrito de Chorillos en la Asociación Las Delicias de Villa en el año 2022.

Padres que aceptaron participar en el estudio mediante el consentimiento informado.

### **Criterios de exclusión**

Padres con diagnósticos neurológicos.

Padres que no trabajaron.

Padres de otras provincias del Perú.

## **4.3 . Técnicas e Instrumentos de recolección de datos**

### **A. Técnica de recolección de datos**

La técnica aplicada en esta tesis fue la encuesta que fue validado en otras tesis y por motivos de pandemia se desarrolló de manera virtual mediante Google forms.<sup>4</sup>

### **B. Procedimientos**

Esta investigación comenzó con un documento dirigido al Director de la Escuela de Estomatología el Dr. Pedro Aparcana de la Universidad Alas Peruanas. Tras revisar el proyecto con los educadores de la Escuela de Estomatología designados para su calificación. Se solicitó un documento presentando a la investigadora del estudio para poder exhibirlo frente al representante de la Asociación Las Delicias De Villa en Lima 2022 para coordinar las actividades correspondientes.

Para iniciar a recolectar datos como estamos en épocas de pandemia se confeccionó virtualmente mediante Google forms 4 secciones; el primer segmento, el consentimiento informado, el segundo segmento que comprendió: edad, sexo, email, luego el tercer y cuarto segmento conformado por los cuestionarios.

Para evaluar la reacción ante los dolores dentarios con enunciados de opciones múltiple, la calificación se efectuó en referencia a la codificación del cuestionario.

Para evaluar el nivel Socioeconómico fue con preguntas de opción múltiple, bajo los niveles socioeconómicos A, B, C, D, y E según (APEIM).

## **C. Validación del instrumento**

El instrumento utilizado fue validado por la bachiller Recoba G. de la Universidad Alas Peruanas en el año 2018 en Arequipa.<sup>4</sup>

### **4.4. Técnicas estadísticas para el procesamiento de la información**

Se aplicará el SPSS Statistic 25, para la interpretación de resultados. Primero se procedió hacer tablas y gráficos descriptivos según los resultados, luego tablas inferenciales para observar la relación según sexo y edad y finalmente la contrastación de hipótesis mediante la prueba de Chi cuadrado.

### **4.5. Aspectos éticos**

Aplicó las pautas corroboradas por el Colegio Odontológico del Perú.

En referencia a las pautas éticas no perjudicó los datos, salvaguardando la confidencialidad del participante.

Respetó el consentimiento informado de los participantes donde no abarcó ningún daño.

## CAPÍTULO V

### ANÁLISIS Y DISCUSIÓN

#### 5.1. Análisis descriptivo, tablas de frecuencia, gráficos, dibujos, fotos, tablas, etc.

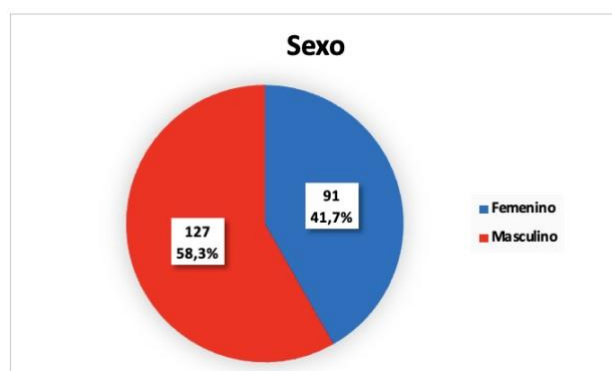
**Tabla N° 1 Padres de niños del distrito de Chorrillos Lima 2022, según sexo**

	Sexo n	%
Femenino	91	41,7
Masculino	127	58,3
Total	218	100,0

Fuente: propia del investigador

Presenta una elevada porcentualidad en el sexo masculino con 58,3% en padres de niños del distrito de Chorrillos.

**Gráfico N° 1 Padres de niños del distrito de Chorrillos Lima 2022, según sexo**



**Tabla N° 2**

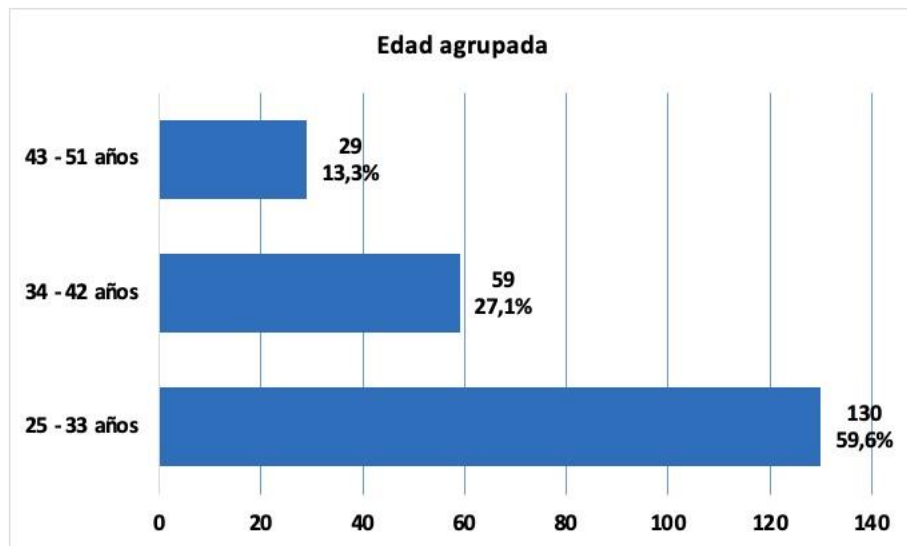
**Padres de niños del distrito de Chorrillos Lima 2022, según edad**

<b>Edad agrupada</b>		
	<b>n</b>	<b>%</b>
25 - 33 años	130	59,6
34 - 42 años	59	27,1
43 - 51 años	29	13,3
Total	218	100,0

Fuente: propia del investigador

Presenta una elevada porcentualidad de 59,6% de 25 - 33 años en padres de niños del distrito de Chorrillos.

**Gráfico N° 2 Padres de niños del distrito de Chorrillos Lima 2022, según edad**



**Tabla N° 3**

**Reacción ante el dolor dental en padres de niños del distrito de chorrillos  
Lima 2022**

<b>Reacción ante el dolor dental</b>		
	<b>n</b>	<b>%</b>
Atención odontológica	47	21,6
Automedicación farmacológica	133	61,0
Medicina tradicional	38	17,4
Total	218	100,0

Fuente: propia del investigador

Visualizamos en la presente tabla que exhibió un elevado porcentaje de 61,0% presenta automedicación farmacológica en la reacción ante el dolor dental.

**Gráfico N° 3 Reacción ante el dolor dental en padres de  
niños del distrito de chorrillos Lima 2022**

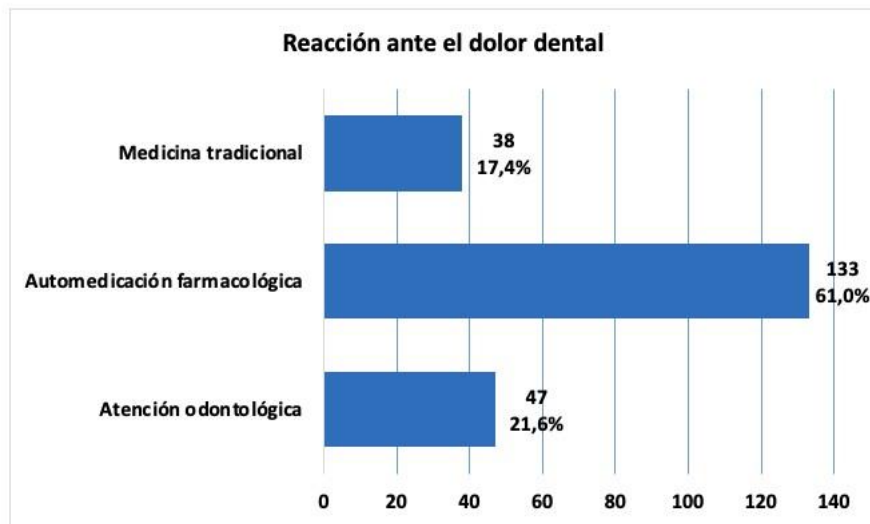


Tabla N° 4

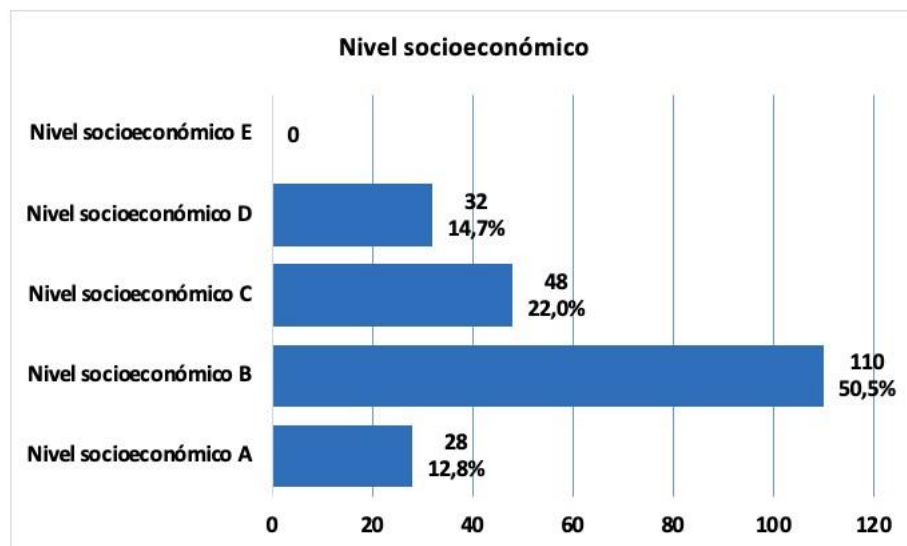
**Nivel socioeconómico en padres de niños del distrito de chorrillos Lima 2022**

Nivel socioeconómico		
	n	%
Nivel socioeconómico A	28	12,8
Nivel socioeconómico B	110	50,5
Nivel socioeconómico C	48	22,0
Nivel socioeconómico D	32	14,7
Nivel socioeconómico E	0	0,0
Total	218	100,0

Fuente: propia del investigador

Visualizamos en la presente tabla que exhibió un elevado porcentaje de 50,5% de nivel socioeconómico B en padres de niños del distrito de chorrillos.

**Gráfico N° 4 Nivel socioeconómico en padres de niños del distrito de chorrillos Lima 2022**



**5.2 Análisis inferencial, pruebas estadísticas paramétricas, no paramétricas, de correlación, de regresión u otras**

**Tabla N° 5 Reacción ante el dolor dental y su relación con el nivel socioeconómico en padres de niños del distrito de chorrillos Lima 2022, según sexo**

		Sexo					
		Femenino		Masculino		Total	
		n	%	n	%	n	%
Reacción ante el dolor dental	Atención odontológica	12	5,5	35	16,1	47	21,6
	Automedicación farmacológica	61	28,0	72	33,0	133	61,0
	Medicina tradicional	18	8,3	20	9,2	38	17,4
Nivel socioeconómico	Nivel socioeconómico A	9	4,1	19	8,7	28	12,8
	Nivel socioeconómico B	46	21,1	64	29,4	110	50,5
	Nivel socioeconómico C	28	12,8	20	9,2	48	22,0
	Nivel socioeconómico D	8	3,7	24	11,0	32	14,7
	Nivel socioeconómico E	0	0,0	0	0,0	0	0,0
Prueba chi x <sup>2</sup>				p=0,041		p=0,000	

Fuente: propia del investigador

En la tabla observamos la variable de estudio la reacción ante el dolor dental es dependiente al sexo ( $p=0,041$ ); sin embargo, muestra un mayor porcentaje de 33,0% presenta automedicación farmacológica en el sexo masculino. El nivel socioeconómico presentó relación con el sexo ( $p=0,000$ ); mostrando un mayor porcentaje de 29,4% presenta un nivel socioeconómico B en el sexo masculino.



**Tabla N° 6 Reacción ante el dolor dental y su relación con el nivel socioeconómico en padres de niños del distrito de chorrillos Lima 2022, según edad**

		Edad agrupada							
		25 - 33 años		34 - 42 años		43 - 51 años		Total	
		<u>n</u>	<u>%</u>	<u>n</u>	<u>%</u>	<u>n</u>	<u>%</u>	<u>n</u>	<u>%</u>
Reacción ante el dolor dental	Atención odontológica	25	11,5	19	8,7	3	1,4	47	21,6
	Automedicación farmacológica	85	39,0	31	14,2	17	7,8	133	61,0
	Medicina tradicional	20	9,2	9	4,1	9	4,1	38	17,4
Nivel socioeconómico	Nivel socioeconómico A	16	7,3	10	4,6	2	0,9	28	12,8
	Nivel socioeconómico B	65	29,8	31	14,2	14	6,4	110	50,5
	Nivel socioeconómico C	23	10,6	17	7,8	8	3,7	48	22,0
	Nivel socioeconómico D	26	11,9	1	0,5	5	2,3	32	14,7
	Nivel socioeconómico E	0	0,0	0	0,0	0	0,0	0	0,0
Prueba chi x <sup>2</sup>						p=0,044		p=0,031	

Fuente: propia del investigador

La reacción ante el dolor dental es dependiente a la edad ( $p=0,044$ ); sin embargo, muestra un mayor porcentaje de 39,0% presenta automedicación farmacológica entre las edades de 25 – 33 años. El nivel socioeconómico es dependiente a la edad ( $p=0,031$ ); mostrando una elevada porcentualidad de 29,8% presenta un nivel socioeconómico B entre las edades de 25 – 33 años.

### 5.3 Comprobación de hipótesis, técnicas estadísticas empleadas

**Tabla N° 7 Comprobación de reacción ante el dolor dental y su relación con el nivel socioeconómico en padres de niños del distrito de chorrillos Lima 2022**

	Pruebas de chi-cuadrado	valor p
Reacción ante el dolor dental - Nivel socioeconómico	26,398 <sup>a</sup>	0,000

Prueba chi<sup>2</sup>

Fuente propia del investigador

Según la prueba de chi cuadrado, hay relación entre la reacción ante el dolor y el nivel socioeconómico, donde ( $p < 0,05$ ).

#### 5.4. Discusión

En referencia al sexo se observó que ostentó una elevada porcentualidad de 33,0% en automedicación farmacológica en el sexo masculino diferenciándose con investigador **Coronel C. (2018) Ecuador**; En los resultados hallamos que subsiste un elevado porcentaje en varones con 52% en individuos que están automedicándose.<sup>1</sup>

Según el nivel socioeconómico ostentó una elevada porcentualidad de 50,5% en nivel socioeconómico B discrepando con el investigador **Coronel C. (2018) Ecuador**; donde los niveles económico fueron bajos con 94%.<sup>1</sup>

En nuestro estudio hay relación entre la reacción ante el dolor y nivel socioeconómico donde siendo semejante con el estudio de **Coronel C. (2018) Ecuador**; donde refiere que subsiste asociativa existente entre niveles de ingresos financieros y automedicaciones de los participantes.<sup>1</sup>

En referencia a la edad se observó un mayor porcentaje de 39,0% en automedicación farmacológica entre las edades de 25 – 33 años discrepando con el autor **León J. (2020) Ecuador**; donde en los resultados la totalidad de personas automedicadas, 24,6% exhiben 18 – 29 años.<sup>2</sup>

En los resultados visualizamos que la reacción ante el dolor dental ostentó un elevado porcentaje de 61,0% en automedicación farmacológica diferenciándose del investigador **León J. (2020) Ecuador**; donde la totalidad de atendidos automedicados, 53,4% refieren que se automedicaron por padecimiento dental.<sup>2</sup>

Según el nivel socioeconómico ostentó una elevada porcentualidad de 50,5% en nivel socioeconómico B, Nivel socioeconómico C con 22,0%, nivel socioeconómico D con 14,7% y nivel socioeconómico A con 12,8% discrepando con el investigador **León J. (2020) Ecuador**; donde la totalidad pacientes automedicados, abarcan el 5,6% son nivel A (Alto), 22,8% son nivel B (medio alto), 38,8% son nivel C+

(medio típico), siendo 75 pacientes que exhiben niveles socioeconómicos predominante, 28,0% ostentan nivel C- (medio bajo) y 4,9% exhiben nivel D (bajo).<sup>2</sup>

En los resultados visualizamos que la reacción ante las dolencias dentales presentó una elevada porcentualidad de automedicación farmacológica, en nivel socioeconómico B y entre 25 – 33 años diferenciándose con el autor **León J. (2020) Ecuador**; donde la razón esencial para automedicarse fue automedicación fue particularmente por padecimiento dental, se apreció que la edad no abarca en la automedicación no exhibe una asociativa directa o representativa, siendo el nivel socioeconómico D automedicándose con remedios convencionales y naturales.<sup>2</sup>

En los resultados visualizamos que la reacción ante el dolor dental presentó un elevado porcentaje de automedicación farmacológica diferenciándose con el investigador **Toapanta L. (2022) Ecuador**, donde subsistió una elevada recurrencia de automedicación en esta comunidad; hallándose diferencias representativas entre la recurrencia y elementos adheridos.<sup>3</sup>

Según nivel socioeconómico ostentó una elevada porcentualidad de 50,5% en nivel socioeconómico B discrepando con el autor **Reboca G. (2018) Arequipa**; donde en los resultados el nivel socioeconómico está definido como nivel socioeconómico C.<sup>4</sup>

De acuerdo con el chi cuadrado, hay relación entre la reacción ante el dolor y el nivel socioeconómico siendo semejante al autor **Reboca G. (2018) Arequipa**; donde la conducta ante los padecimientos dentales y nivel socioeconómico exhibiendo una asociativa.<sup>4</sup>

En referencia a la reacción ante el dolor dental observamos que presentó un elevado porcentaje de 61,0% en automedicación farmacológica, medicina tradicional 17,4 y atención odontológica 21,6% diferenciándose con el investigador **Campos D. (2020) Huancavelica**; donde en los resultados, la conducta primordial contra los dolores dentarios fue automedicarse farmacológicamente (33,7%), atenciones dentales (30,9%) y en mínima medida la medicina habitual (13,3%).<sup>5</sup>

Según el nivel socioeconómico ostentó una elevada porcentualidad de 50,5% en nivel socioeconómico B siendo alto discrepando con el investigador **Campos D. (2020) Huancavelica**; donde el nivel socioeconómico-cultural de ciudadanos de territorios urbanos del nivel medio (57,5%).<sup>5</sup>

Según el chi cuadrado, hay relación entre la reacción ante las dolencias y el nivel socioeconómico donde ( $p=0,000$ ) teniendo proximidad con el investigador **Campos D. (2020) Huancavelica**; Concluyendo que subsiste correlación entre las conductas contra el padecimiento dental y nivel socioeconómico-cultural en comuneros de territorios urbanos de Salcabamba- Huancavelica ( $P=0,011$ ).<sup>5</sup>

## **CONCLUSIONES**

La reacción ante el dolor dental se relaciona significativamente con el nivel socioeconómico en padres de niños del distrito de Chorillos Lima 2022.

La reacción ante el dolor dental es automedicación farmacológica en padres de niños del distrito de Chorillos Lima 2022.

Los padres de niños presentaron un nivel socioeconómico B del distrito de Chorillos Lima 2022.

La reacción ante el dolor dental presentó relación significativa con el nivel socioeconómico en padres de niños del sexo masculino del distrito de Chorillos Lima 2022.

La reacción ante el dolor dental presentó relación significativa con el nivel socioeconómico en padres de niños de 25 – 33 años del distrito de Chorillos Lima 2022, según edad.

## **RECOMENDACIONES**

Desarrollar investigaciones correlacionales para evaluar los niveles socioeconómicos y su relación con la automedicación dental en pacientes que requieren tratamientos simples o complejos, para saber cómo influye una variable con la otra dependiendo de la situación del tratamiento.

Efectuar investigaciones observacionales para determinar cómo valoran los cirujanos dentistas el perfil de la automedicación en pacientes dentales de diferentes regiones del país.

Ejecutar estudios comparativos para determinar cómo las creencias, costumbres y cultura de los pobladores influyen en la automedicación dental.

Investigar estudios literarios para profundizar sobre los efectos adversos de la automedicación como la dependencia, resistencia, mala vía y dosis de los fármacos.

## FUENTES DE INFORMACIÓN

1. Coronel C. Relación entre el nivel de ingreso económico y la automedicación en adultos de 18 a 44 años de edad, de la parroquia Yanuncay de la ciudad de Cuenca–Ecuador, 2017. [Tesis] Ecuador: Universidad Católica de Cuenca, 2018.
2. León J. Nivel socioeconómico y automedicación odontológica en pacientes que acuden a la clínica de exodoncia de la Facultad De Odontología Período 2019–2019. [Tesis] Ecuador: Universidad Católica de Cuenca, 2020.
3. Toapanta L. Automedicación por dolor bucodental en pacientes de 18–50 años de edad que acuden a la Facultad de Odontología de la Universidad Central del Ecuador. [Tesis] Ecuador: UCE, 2022.
4. Recoba G. Conducta ante el dolor dental y su relacion con el nivel socioeconómico de los alumnos del nivel secundario del colegio Peruano-Suizo Alfred Wener. José Luis Bustamante y Rivero. Arequipa-2017. [Tesis] Universidad Alas Peruanas, 2018.
5. Campos D. Conducta ante el dolor dental y el nivel socioeconómico-cultural en pobladores de la zona urbana del distrito de Salcabamba-Huancavelica, [Tesis] Universidad Roosevelt, 2020.
6. Nuñez A. Manejo del dolor dentario de los pobladores de la zona rural y urbana del distrito de Otuzco-La libertad. [Tesis] Perú: Universidad Nacional Mayor de San Marcos, 2002.
7. Becerra J. Conducta ante el dolor dental y su relación con el nivel socioeconómico-cultural en pobladores del distrito de Pimentel, 2014. [Tesis] Perú: Universidad Católica Santo Toribio de Mogrovejo, 2015.
8. Pullaguary, A. Control de dolor post-operatorio leve-moderado con una dosis de paracetamol intravenoiso comparando su eficacia con ketorolaco y metamizol en pacientes sometidos a procedimientos quirúrgicos en el hospital de los Valles. [Tesis para optar el título de cirujano dentista] Ecuador: Universidad Nacional de Loja, 2014.



9. Rodríguez O, García L, Ibis A. Fisiopatología del dolor bucodental: una visión actualizada del tema. *Medisan*. 2013; 17(9).
10. Luza Y. Manejo del dolor dental en relación al nivel socioeconómico- cultural de pobladores en la zona urbana de la provincia de Huamanga-Ayacucho. [Tesis para optar el título de cirujano dentista] Perú: 2012.
11. Castro A. Fisiopatología del dolor clínico. *Dolor: Asistencia clínica. Manejo en el ámbito médico-psicológico*. 2019, 1(1): 115.
12. Dho M. Actitudes de salud bucodental en relación al nivel socioeconómico en individuos adultos. *Avances en odontoestomatología*. 2015, 31 (2): 67-76.
13. Guillen P, Frances F, Giménez F, Saiz C. Estudio sobre Automedicación en Población Universitaria Española. *Clín Med Fam*, 2010. 3(2), 99-103.
14. Hernández E. Automedicación con antibióticos. una realidad vigente, 2001, 6(2), 357-364.
15. Federación Odontológica de la Pcia. Buenos Aires. Automedicación y odontología. (Internet). (consultado 18 de Junio del 2020). Disponible en: [www.fopba.org.ar/blog/185-automedicacion-y-odontologia](http://www.fopba.org.ar/blog/185-automedicacion-y-odontologia)
16. López C. Dolor Orofacial. Master del dolor. (Consultado el 20 de Junio 2020). Disponible en: <http://www.catedradeldolor.com/PDFs/Cursos/Tema%209.pdf>.
17. López T. Definición y clasificación del dolor. (Internet). (Consultado 25 de Julio 2018). Disponible en: <file:///C:/Users/usuario/Downloads/1481-1569-1-PB.PDF>
18. Afolabi E. El perfil de la automedicación en pacientes dentales del estado de Nigeria. *Níger J Med*, 2010, 19 (1): 96-103.14.
19. Aristizábal L, Arango A, Betancur P, Mejía P, Ramirez O. Factores sociales, culturales e históricos que influyeron en la perdida dental de adultos mayores. Valle de Aburra. *CES odontol*; 2001,14(1):13- 18.
20. Goodman G. Las bases farmacológicas de la terapéutica. Edición. México. McGraw-Hill Interamericana. 2012, 1(1):12.
21. Donado M, Martínez J. Cirugía Bucal: Patología y Técnica. Barcelona: Elsevier. 2014.
22. Rodríguez E, Rodríguez M. Tratamiento antibiótico de la Infección odontogénica. *Inf Ter Sist Nac Salud. Rev Terap Madrid*. 2009; 33(3):67-79.
23. Dawson T. Lo esencial en farmacología. 2003.

24. Baos V. Estrategias para reducir los riesgos de la automedicación. Información Terapéutica del Sistema Nacional de Salud. 2000; 24(6): 1-10.
25. Ayala G. Conducta ante el dolor dental y su relación con el nivel socioeconómico cultural de los pobladores del distrito de Juliaca-Puno 2010. 2011.
26. Aguedo A. Relación entre la automedicación para el manejo del dolor dentario y el nivel socioeconómico-cultural de los pobladores del distrito de Independencia. Huaraz, 2007. Odontología San Marquina. 2008; 11(2): 1-10.
27. Calderón A, Castaño L, Gomez Sanper M, Rojas Ortiz D, Rendon Restrepo G. La automedicación: una costumbre sin control adecuado, que atenta contra la salud y calidad de vida de los ciudadanos. 2009.
28. Lavielle P. Conducta del enfermo ante el dolor crónico. SPM. 2008; 1(2):1-10.
29. Salud liddhOPdl. medicina indígena tradicional y medicina convencional. 2006.
30. OMS. [http://www.who.int/topics/traditional\\_medicine/es/](http://www.who.int/topics/traditional_medicine/es/) OMS. [Online].
31. Jahuira Huarcaya V. Uso y consumo de plantas medicinales en comunidades campesinas del altiplano de Puno-Perú. 2005.
32. Waizel-Bucay J, Martínez Rico M. Plantas empleadas en odontalgias. Medigraphic. 2007; LXIV(5).
33. Diagnóstico Socio Económico Cultural de Cotapata –Santa Barbara. Informe Especial No 4 GMA. Evaluaciones, La Paz. Bolivia. Mayo 2002.
34. Parí M. Conducta ante el dolor dental y su relación con el nivel socioeconómico-cultural de los pobladores del distrito de juliaca-puno 2010. [Tesis para optar el título de cirujano dentista] Perú: Universidad Nacional Mayor de San Marcos, 2011
35. Guedo A. Relación entre la automedicación para el manejo del dolor dentario y el nivel socioeconómico-cultural de los pobladores del distrito de Independencia – Huaraz. [Tesis para optar el título de cirujano dentista] Perú: Universidad Nacional Mayor de San Marcos, 2007.
36. Loayza V. El crecimiento económico en el Perú. Economía. 2008, 31 (61): 9-25.
37. Asociación Peruana de Empresas de Investigación de Mercados (APEIM). Niveles Socioeconómicos 2015. Recuperado de <http://www.apeim.com.pe/wpcontent/themes/apeim/docs/nse/APEIM-NSE2015.pdf>

38. Maravi D. Uso de servicios odontológicos ante problemas buco Dentales según factores sociodemográficos en el AA.HH. Keiko Sofía, del distrito de Puente Piedra. [Tesis para optar el título de cirujano dentista] Perú: Universidad Peruana Cayetano Heredia, 2006.
39. Aguedo O. Relación entre la automedicación para el manejo del dolor dentario y el nivel socioeconómico-cultural de los pobladores del distrito de independencia, Huaraz, 2007. [Tesis para optar el título de cirujano dentista] Perú: Universidad Nacional Mayor de San Marcos, 2007.
40. Buchelli C. Relación entre la automedicación para el manejo del dolor dentario y el nivel socioeconómico-cultural de los pacientes atendidos en la USEE-UNT, 2010 [Tesis para optar el título de cirujano dentista] Perú: Universidad Nacional de Trujillo, 2010.
41. Hernández S. Metodología de la investigación. 2012, 2(1): 130 -150.

# **ANEXOS**

## ANEXO N° 1: Carta de presentación



### FACULTAD DE MEDICINA HUMANA Y CIENCIAS DE LA SALUD Escuela Profesional de Estomatología

Pueblo Libre, 05 de Noviembre del 2022

### CARTA DE PRESENTACION

SRA ESTHER GUEVARA TINEO

PRESIDENTA DEL CONSEJO DIRECTIVO DE LA ASOCIACIÓN RURAL INDUSTRIAL AGROPECUARIA "LAS DELICIAS DE VILLA." - CHORILLOS

De mi consideración:

Tengo el agrado de dirigirme a usted para expresarle mi respetuoso saludo y al mismo tiempo presentarle a la egresada IVONNE ALMENDRA DURAND MISAJEL, con DNI: 72049223, y código de estudiante: 2016103295, Bachiller de la Escuela Profesional de Estomatología - Facultad de Medicina Humana y Ciencias de la Salud - Universidad Alas Peruanas, quien necesita recabar información en el área que usted dirige para el desarrollo del trabajo de investigación (tesis).


TÍTULO: "REACCION ANTE EL DOLOR DENTAL Y SU RELACION CON EL NIVEL SOCIOECONÓMICO EN PADRES DE NIÑOS DEL DISTRITO DE CHORRILLOS LIMA 2022"

A efectos de que tenga usted a bien brindarle las facilidades del caso.

Le anticipo a usted mi profundo agradecimiento por la generosa atención que brinde a la presente.

Atentamente,

 UNIVERSIDAD  
ALAS PERUANAS  
FACULTAD DE MEDICINA HUMANA Y CIENCIAS DE LA SALUD

  
.....  
DR. PEDRO MARTIN JESUS APARCANA QUIJANDRIA  
DIRECTOR  
ESCUELA PROFESIONAL DE ESTOMATOLOGIA

## ANEXO N° 2: Constancia de desarrollo

### ASOCIACION RURAL INDUSTRIAL AGROPECUARIA

#### "LAS DELICIAS DE VILLA"

INSCRITO EN LOS REGISTROS PUBLICOS DE LIMA  
EN LA PARTIDA ELECTRONICA N 11026292 RUC N 20300908617

---


### AUTORIZACION

Yo, Esther Guevara Tineo, identificada con DNI 07043272, como Presidenta Del Consejo Directivo de la Asociación Rural Industrial Agropecuaria Las Delicias De Villa.

Autoriza:

A la bachiller Durand Misajel, Ivonne Almendra identificado con DNI 72049223 a realizar la recolección de datos de su tesis titulada: "REACCION ANTE EL DOLOR DENTAL Y SU RELACION CON EL NIVEL SOCIOECONOMICO EN PADRES DE NIÑOS DEL DISTRITO DE CHORRILLOS LIMA 2022"

Lima 5 de noviembre del 2022



ESTHER GUEVARA TINEO  
APODERADA  
DNI 07043272

---

DIRECCION: AV CORDILLERA BLANCA MZ E-9 LOTE 6 ASOCIACION RURAL INDUSTRIAL  
AGROPECUARIA "LAS DELICIAS DE VILLA"

### ANEXO N° 3: Consentimiento informado



#### FACULTAD DE MEDICINA HUMANA Y CIENCIAS DE LA SALUD ESCUELA PROFESIONAL DE ESTOMATOLOGÍA

Fecha: \_\_\_\_\_

Mediante el presente documento, manifiesto que he sido informado por la bachiller **Durand Misajel Ivonne Almendra** de la Escuela Profesional de Estomatología, de la Facultad de Medicina Humana y Ciencias de la Salud, de la Universidad Alas Peruanas, sobre el objetivo del estudio **“REACCIÓN ANTE EL DOLOR DENTAL Y SU RELACIÓN CON EL NIVEL SOCIOECONÓMICO EN PADRES DE NIÑOS DEL DISTRITO DE CHORILLOS LIMA 2022”** y además me ha informado sobre la veracidad de mis respuestas y la importancia del tema. Así mismo se me informo que mi identidad y sobre el manejo de la información obtenida es con un carácter de confidencialidad y su no uso para otro propósito fuera de este estudio sin mi consentimiento expreso, así como de la posibilidad que tengo para revocar la participación cuando así lo decida.

En caso necesite más información, o tenga una duda sobre esta investigación puede contactarse por teléfono con la investigadora principal al número 933113931.

Ante lo explicado, yo, de manera consciente y voluntaria, a continuación, acepto en señal de conformidad.

Si aceptó ( )

No aceptó ( )

## ANEXO N° 4: Ficha de recolección de datos



EN LA UAP  
TÚ ERES PARTE  
DEL CAMBIO

### FACULTAD DE MEDICINA HUMANA Y CIENCIAS DE LA SALUD ESCUELA PROFESIONAL DE ESTOMATOLOGÍA

El cuestionario es totalmente anónimo con preguntas claras y concisas. Se agradece su gentil colaboración.

#### Evaluación de la reacción ante el dolor dental

<b>P1. Edad:</b>	<b>P2. Sexo:</b> 1. Masculino ( ) 2. Femenino ( )
<b>I. Dolor dental</b>	
<b>P3. ¿Alguna vez ha tenido dolor dental?</b> 1 Si ( ) 2. No ( )	
En caso que su respuesta haya sido "Si", continúe con la encuesta, si ha respondido "No", entregue su ficha al encuestador.	
<b>II. Conducta ante el dolor dental</b>	
<b>1. Consulta Odontológica</b>	
<b>P4. ¿Con qué frecuencia te llevan a una revisión de tu salud bucal?</b> a. Cada año. b. Cada 3 a 6 meses. c. Otras (especifique). _____	
<b>P5. Ante un dolor dental ¿Asiste al consultorio odontológico?</b> a. Inmediatamente. b. Espera a que aumente el dolor. c. No asiste.	
<b>P6. ¿En qué situaciones a asistido al consultorio odontológico?</b> 1. En caso de que el tratamiento no diera efecto y el dolor continúe. 2. Para conocer porque se dio el dolor. 3. Cuando el dolor va acompañado de manifestaciones físicas (inflamación, presencia de pus, mal olor).	
<b>2. Automedicación</b>	
<b>P7. ¿Con qué frecuencia se automedica ante un dolor dental?</b> a. Nunca b. A veces c. Siempre.	
<b>P8. Cuando se automedica:</b> 1. Cumple con el tratamiento según indicaciones de terceros (de 3 a 7 días promedio). 2. Calma el dolor y deja la medicación. 3. Para que no vuelva el dolor, se toma dosis adicionales.	
<b>P9. Ante la persistencia del dolor:</b> 1. Busca la orientación del farmacéutico. 2. Toma un medicamento más fuerte. 3. Aumenta la frecuencia de la toma del medicamento.	



### **3. Medicina Alternativa**

**P10. ¿Con qué frecuencia opta por medicina alternativa ante un dolor dental?**

1. Nunca
2. A veces.
3. Siempre.

**P11. En el tratamiento con medicina alternativa:**

1. Si no calma el dolor, busca otras opciones dentro de la medicina alternativa.
2. Dejo el tratamiento y busca otras opciones como la automedicación.
3. Dejo el tratamiento y asisto a un consultorio odontológico.

**P12. Ante la persistencia del dolor:**

1. Aumenta la frecuencia o dosis del tratamiento.
2. Aumenta la dosis del tratamiento.
3. Dejo el tratamiento y asisto a un consultorio odontológico

**P13. ¿Qué usó para calmar el dolor dental? Marque el que usó con mayor frecuencia (3):**

1. Ajo.
2. Clavo de olor.
3. Emplastos.
4. Hoja de coca.
5. Kion.
6. Manzanilla.
7. Agua con sal.
8. Agua con bicarbonato.

## Evaluación del nivel socioeconómico

### **P1. La Ocupaciones del jefe de hogar corresponde a:**

1. Son gerentes de empresa, altos ejecutivos del sector privado y público o funcionarios del sector público
2. Son trabajadores dependientes en el sector privado, pequeños comerciantes, microempresarios o empleados en empresas privadas.
3. Son trabajadores dependientes, obreros especializados, pequeños comerciantes, microempresarios, choferes o taxistas
4. Son trabajadores independientes, obreros, choferes, taxistas, transportistas o pequeños comerciantes.
5. Son trabajadores independientes, obreros eventuales, comerciantes, vendedores ambulantes, servicio doméstico, choferes o transportistas.

### **P2. La vivienda donde vivo es:**

1. La vivienda es propia, de material noble y acabados de primera
2. La vivienda es propia, confortables, con espacio suficiente y no tiene lujos.
3. La vivienda es propia o alquilan u ocupan sin pago alguno y esta acondicionada, aunque poco cómoda.
4. La vivienda es propia o alquilan, pero es compartida con otro hogar con apariencia regular, algunos ambientes son provisionales.
5. La vivienda es propia o alquilan y la usan con autorización del propietario. El estado de conservación de la vivienda es regular malo / muy malo.

### **P.3 Los estudios del jefe de hogar:**

1. Tienen estudios de maestría, doctorado y/o especialidades.
2. Tienen estudios de educación superior completa.
3. Tienen estudios de educación secundaria completa, o estudios de educación superior técnico y/o estudios de universidad incompleta
4. Tienen estudios de educación secundaria completa, y/o formación técnica.
5. Tienen estudios de educación secundaria incompleta.

### **P4. En su familia cuenta con:**

1. Teléfono fijo, televisión por cable e Internet, lavadora, movilidad propia.
2. Teléfono fijo, televisión por cable e Internet.
3. Televisión por cable.
4. Televisión por cable.
5. Muchas veces se cuenta con TV por cable.

**Fuente:** Recoba G. Conducta ante el dolor dental y su relacion con el nivel socioeconómico de los alumnos del nivel secundario del colegio Peruano-Suizo Alfred Wener. José Luis Bustamante y Rivero. Arequipa-2017 [Tesis] Perú: Universidad Alas Peruanas, 2018.

## Anexo N° 5: Base de datos

A	B	C	D	E	F	G	H	I	J	K	L	M	N	O	P	Q
n	Sexo	Edad	3.¿Alguna vez h	4.¿Con qué frec	5. Ante un dolor	6.¿En qué situac	7.¿Con qué frec	8.Cuando se aut	9.Ante la persist	10.¿Con qué frec	11.En el tratami	12.Ante la persi	13.¿Qué usó par	1. La Ocupacion	2.La vivienda do	3.Los estudios
1	Femenino	34	Si	a. Cada año	c. No asiste	c. Cuando el dol	c. Siempre	b. Calma el dolo	a. Busca la orien	c. Siempre	c. Dejo el tratam	b.Aumenta la do	a. Clavo de olor	d) Son trabajado	e) La vivienda es	c) Tienen estud
2	Femenino	43	Si	a. Cada año	b. Espera a que z	c. Cuando el dol	b. A veces	a. Cumple con el	b. Toma un medi	b. A veces	b. Dejo el tratam	a. Aumenta la fri	h.Agua con bicar	e) Son trabajado	c) La vivienda es	b) Tienen estud
3	Masculino	25	Si	b. Cada 3 a 6 me	a. Inmediatame	a. En caso de qui	a. Nunca	b. Calma el dolo	c. Aumenta la fre	a. Nunca	c. Dejo el tratam	b.Aumenta la do	c. Emplastos	d) Son trabajado	d) La vivienda es	c) Tienen estud
4	Femenino	34	Si	a. Cada año	a. Inmediatame	b. Para conocer	b. A veces	c. Para que no vi	b. Toma un medi	b. A veces	b. Dejo el tratam	c. Dejo el tratam	h.Agua con bicar	c) microempresari	poco cómoda.	d) Tienen estud
5	Masculino	26	Si	a. Cada año	b. Espera a que z	c. Cuando el dol	b. A veces	b. Calma el dolo	a. Busca la orien	b. A veces	c. Dejo el tratam	b.Aumenta la do	a. Clavo de olor	d) Son trabajado	b) La vivienda es	técnico y/o estu
6	Femenino	44	Si	b. Cada 3 a 6 me	a. Inmediatame	a. En caso de qui	b. A veces	b. Calma el dolo	b. Toma un medi	b. A veces	c. Dejo el tratam	b.Aumenta la do	e. Kion	e) Son trabajado	c) La vivienda es	b) Tienen estud
7	Masculino	27	Si	a. Cada año	b. Espera a que z	c. Cuando el dol	c. Siempre	a. Cumple con el	b. Toma un medi	c. Siempre	b. Dejo el tratam	b.Aumenta la do	h.Agua con bicar	a) Son gerentes	d) La vivienda es	c) Tienen estud
8	Masculino	35	Si	a. Cada año	a. Inmediatame	c. Cuando el dol	b. A veces	b. Calma el dolo	c. Aumenta la fre	b. A veces	c. Dejo el tratam	a. Aumenta la fri	g. Agua con sal	d) Son trabajado	a) La vivienda es	e) Tienen estud
9	Masculino	35	Si	b. Cada 3 a 6 me	c. No asiste	a. En caso de qui	a. Nunca	a. Cumple con el	b. Toma un medi	b. A veces	a. Si no calma el	b.Aumenta la do	f. Manzanilla	e) Son trabajado	c) La vivienda es	b) Tienen estud
10	Femenino	36	Si	a. Cada año	a. Inmediatame	c. Cuando el dol	b. A veces	c. Para que no vi	a. Busca la orien	a. Nunca	c. Dejo el tratam	c. Dejo el tratam	h.Agua con bicar	d) Son trabajado	conservación de	a) Tienen estud
11	Femenino	29	Si	a. Cada año	b. Espera a que z	b. Para conocer	b. A veces	b. Calma el dolo	b. Toma un medi	b. A veces	b. Dejo el tratam	b.Aumenta la do	c. Emplastos	b) Son trabajado	c) La vivienda es	c) Tienen estud
12	Masculino	30	Si	b. Cada 3 a 6 me	a. Inmediatame	c. Cuando el dol	c. Siempre	a. Cumple con el	c. Aumenta la fre	b. A veces	c. Dejo el tratam	a. Aumenta la fri	d. Hoja de coca	d) Son trabajado	regular, algunos	b) Tienen estud
13	Femenino	31	Si	a. Cada año	a. Inmediatame	c. Cuando el dol	b. A veces	b. Calma el dolo	b. Toma un medi	c. Siempre	a. Si no calma el	b.Aumenta la do	h.Agua con bicar	c) Son trabajado	c) La vivienda es	c) Tienen estud
14	Masculino	32	Si	c. Otras	b. Espera a que z	c. Cuando el dol	a. Nunca	b. Calma el dolo	a. Busca la orien	b. A veces	c. Dejo el tratam	b.Aumenta la do	a. Clavo de olor	d) Son trabajado	b) La vivienda es	técnico y/o estu
15	Femenino	50	Si	a. Cada año	a. Inmediatame	a. En caso de qui	b. A veces	c. Para que no vi	b. Toma un medi	b. A veces	c. Dejo el tratam	c. Dejo el tratam	h.Agua con bicar	c) microempresari	poco cómoda.	d) Tienen estud
16	Masculino	25	Si	b. Cada 3 a 6 me	b. Espera a que z	c. Cuando el dol	b. A veces	b. Calma el dolo	c. Aumenta la fre	b. A veces	c. Dejo el tratam	b.Aumenta la do	d. Hoja de coca	d) Son trabajado	conservación de	técnico y/o estu
17	Masculino	25	Si	a. Cada año	a. Inmediatame	c. Cuando el dol	b. A veces	c. Para que no vi	b. Toma un medi	a. Nunca	b. Dejo el tratam	b.Aumenta la do	h.Agua con bicar	e) Son trabajado	c) La vivienda es	c) Tienen estud
18	Femenino	26	Si	a. Cada año	a. Inmediatame	a. En caso de qui	b. A veces	b. Calma el dolo	a. Busca la orien	b. A veces	c. Dejo el tratam	a. Aumenta la fri	h.Agua con bicar	d) Son trabajado	b) La vivienda es	técnico y/o estu
19	Masculino	46	Si	b. Cada 3 a 6 me	b. Espera a que z	b. Para conocer	c. Siempre	a. Cumple con el	a. Busca la orien	c. Siempre	b. Dejo el tratam	b.Aumenta la do	a. Clavo de olor	b) Son trabajado	c) La vivienda es	a) Tienen estud
20	Masculino	38	Si	a. Cada año	a. Inmediatame	c. Cuando el dol	b. A veces	b. Calma el dolo	b. Toma un medi	b. A veces	a. Si no calma el	b.Aumenta la do	h.Agua con bicar	d) Son trabajado	regular, algunos	b) Tienen estud
21	Femenino	27	Si	a. Cada año	a. Inmediatame	a. En caso de qui	b. A veces	c. Para que no vi	a. Busca la orien	b. A veces	c. Dejo el tratam	c. Dejo el tratam	h.Agua con bicar	a) Son gerentes	c) La vivienda es	c) Tienen estud
22	Femenino	28	Si	a. Cada año	a. Inmediatame	c. Cuando el dol	c. Siempre	b. Calma el dolo	b. Toma un medi	a. Nunca	c. Dejo el tratam	b.Aumenta la do	h.Agua con bicar	e) Son trabajado	c) La vivienda es	c) Tienen estud
23	Femenino	29	Si	b. Cada 3 a 6 me	c. No asiste	c. Cuando el dol	b. A veces	b. Calma el dolo	c. Aumenta la fre	b. A veces	c. Dejo el tratam	a. Aumenta la fri	h.Agua con bicar	d) Son trabajado	e) La vivienda es	d) Tienen estud
24														d) Son trabajado	c) La vivienda es	c) Tienen estud

A	B	C	D	E	F	G	H	I	J	K	L	M	N	O	P	Q
25	Femenino	31	Si	a. Cada año	a. Inmediatame	c. Cuando el dolor	b. A veces	b. Calma el dolor	b. Toma un medicamento	b. A veces	c. Dejo el tratamiento	c. Dejo el tratamiento	h. Agua con bicarbonato	c) Son trabajador microempresari	d) La vivienda es regular, algunos	c) Tienen estudio técnico y/o estudio
26	Masculino	32	Si	b. Cada 3 a 6 meses	b. Espera a que pase	c. Cuando el dolor	c. Siempre	a. Cumple con el tratamiento	c. Aumenta la frecuencia	b. A veces	a. Si no calma el dolor	b. Aumenta la dosis	h. Agua con bicarbonato	d) Son trabajador ambulantes, ser	c) La vivienda es poco cómoda.	b) Tienen estudio técnico y/o estudio
27	Masculino	33	Si	a. Cada año	a. Inmediatame	c. Cuando el dolor	b. A veces	b. Calma el dolor	b. Toma un medicamento	c. Siempre	c. Dejo el tratamiento	b. Aumenta la dosis	d. Hoja de coca	e) Son trabajador ambulantes, ser	c) La vivienda es poco cómoda.	c) Tienen estudio técnico y/o estudio
28	Masculino	26	Si	a. Cada año	a. Inmediatame	c. Cuando el dolor	b. A veces	c. Para que no vuelva	a. Busca la orientación	b. A veces	c. Dejo el tratamiento	a. Aumenta la frecuencia	h. Agua con bicarbonato	d) Son trabajador ambulantes, ser	e) La vivienda es poco cómoda.	c) Tienen estudio técnico y/o estudio
29	Femenino	25	Si	b. Cada 3 a 6 meses	c. No asiste	a. En caso de que	c. Siempre	b. Calma el dolor	b. Toma un medicamento	b. A veces	b. Dejo el tratamiento	b. Aumenta la dosis	g. Agua con sal	b) Son trabajador microempresari	c) La vivienda es poco cómoda.	d) Tienen estudio técnico y/o estudio
30	Masculino	26	Si	a. Cada año	a. Inmediatame	c. Cuando el dolor	b. A veces	a. Cumple con el tratamiento	b. Toma un medicamento	c. Siempre	c. Dejo el tratamiento	b. Aumenta la dosis	h. Agua con bicarbonato	d) Son trabajador ambulantes, ser	b) La vivienda es poco cómoda.	c) Tienen estudio técnico y/o estudio
31	Femenino	27	Si	c. Otras	a. Inmediatame	c. Cuando el dolor	a. Nunca	b. Calma el dolor	b. Toma un medicamento	b. A veces	c. Dejo el tratamiento	b. Aumenta la dosis	a. Clavo de olor	e) Son trabajador ambulantes, ser	d) La vivienda es regular, algunos	a) Tienen estudio técnico y/o estudio
32	Masculino	41	Si	a. Cada año	a. Inmediatame	b. Para conocer	b. A veces	b. Calma el dolor	a. Busca la orientación	a. Nunca	a. Si no calma el dolor	a. Aumenta la frecuencia	h. Agua con bicarbonato	d) Son trabajador microempresari	c) La vivienda es poco cómoda.	b) Tienen estudio técnico y/o estudio
33	Femenino	28	Si	b. Cada 3 a 6 meses	b. Espera a que pase	c. Cuando el dolor	c. Siempre	b. Calma el dolor	b. Toma un medicamento	b. A veces	b. Dejo el tratamiento	b. Aumenta la dosis	h. Agua con bicarbonato	c) Son trabajador microempresari	c) La vivienda es poco cómoda.	c) Tienen estudio técnico y/o estudio
34	Masculino	29	Si	a. Cada año	a. Inmediatame	c. Cuando el dolor	b. A veces	a. Cumple con el tratamiento	c. Aumenta la frecuencia	c. Siempre	c. Dejo el tratamiento	c. Dejo el tratamiento	c. Emplastos	d) Son trabajador ambulantes, ser	c) La vivienda es poco cómoda.	e) Tienen estudio técnico y/o estudio
35	Femenino	43	Si	a. Cada año	a. Inmediatame	a. En caso de que	b. A veces	b. Calma el dolor	b. Toma un medicamento	b. A veces	c. Dejo el tratamiento	b. Aumenta la dosis	h. Agua con bicarbonato	e) Son trabajador ambulantes, ser	e) La vivienda es poco cómoda.	d) Tienen estudio técnico y/o estudio
36	Masculino	30	Si	b. Cada 3 a 6 meses	c. No asiste	c. Cuando el dolor	b. A veces	c. Para que no vuelva	a. Busca la orientación	b. A veces	c. Dejo el tratamiento	a. Aumenta la frecuencia	h. Agua con bicarbonato	d) Son trabajador microempresari	c) La vivienda es poco cómoda.	c) Tienen estudio técnico y/o estudio
37	Masculino	31	Si	a. Cada año	a. Inmediatame	c. Cuando el dolor	b. A veces	b. Calma el dolor	b. Toma un medicamento	a. Nunca	b. Dejo el tratamiento	b. Aumenta la dosis	h. Agua con bicarbonato	c) Son trabajador microempresari	a) La vivienda es regular, algunos	c) Tienen estudio técnico y/o estudio
38	Femenino	36	Si	a. Cada año	b. Espera a que pase	b. Para conocer	c. Siempre	b. Calma el dolor	b. Toma un medicamento	b. A veces	c. Dejo el tratamiento	b. Aumenta la dosis	a. Clavo de olor	d) Son trabajador ambulantes, ser	d) La vivienda es regular, algunos	b) Tienen estudio técnico y/o estudio
39	Masculino	32	Si	a. Cada año	a. Inmediatame	c. Cuando el dolor	b. A veces	b. Calma el dolor	c. Aumenta la frecuencia	c. Siempre	c. Dejo el tratamiento	b. Aumenta la dosis	e. Kion	e) Son trabajador ambulantes, ser	c) La vivienda es poco cómoda.	c) Tienen estudio técnico y/o estudio
40	Masculino	33	Si	b. Cada 3 a 6 meses	c. No asiste	a. En caso de que	a. Nunca	a. Cumple con el tratamiento	b. Toma un medicamento	b. A veces	b. Dejo el tratamiento	a. Aumenta la frecuencia	h. Agua con bicarbonato	d) Son trabajador microempresari	c) La vivienda es poco cómoda.	c) Tienen estudio técnico y/o estudio
41	Femenino	37	Si	a. Cada año	a. Inmediatame	c. Cuando el dolor	b. A veces	b. Calma el dolor	b. Toma un medicamento	b. A veces	c. Dejo el tratamiento	b. Aumenta la dosis	g. Agua con sal	c) Son trabajador microempresari	d) La vivienda es regular, algunos	b) Tienen estudio técnico y/o estudio
42	Masculino	25	Si	c. Otras	a. Inmediatame	c. Cuando el dolor	b. A veces	b. Calma el dolor	a. Busca la orientación	b. A veces	a. Si no calma el dolor	b. Aumenta la dosis	h. Agua con bicarbonato	d) Son trabajador ambulantes, ser	c) La vivienda es poco cómoda.	c) Tienen estudio técnico y/o estudio
43	Masculino	26	Si	a. Cada año	b. Espera a que pase	c. Cuando el dolor	c. Siempre	a. Cumple con el tratamiento	b. Toma un medicamento	c. Siempre	c. Dejo el tratamiento	c. Dejo el tratamiento	c. Emplastos	e) Son trabajador ambulantes, ser	b) La vivienda es poco cómoda.	c) Tienen estudio técnico y/o estudio
44	Masculino	41	Si	a. Cada año	a. Inmediatame	a. En caso de que	b. A veces	b. Calma el dolor	b. Toma un medicamento	b. A veces	b. Dejo el tratamiento	b. Aumenta la dosis	h. Agua con bicarbonato	a) Son gerentes (sector público)	c) La vivienda es poco cómoda.	d) Tienen estudio técnico y/o estudio
45	Masculino	35	Si	b. Cada 3 a 6 meses	a. Inmediatame	c. Cuando el dolor	b. A veces	c. Para que no vuelva	b. Toma un medicamento	b. A veces	c. Dejo el tratamiento	a. Aumenta la frecuencia	a. Clavo de olor	c) Son trabajador microempresari	d) La vivienda es regular, algunos	c) Tienen estudio técnico y/o estudio
46	Masculino	50	Si	a. Cada año	c. No asiste	b. Para conocer	b. A veces	b. Calma el dolor	c. Aumenta la frecuencia	a. Nunca	c. Dejo el tratamiento	b. Aumenta la dosis	h. Agua con bicarbonato	d) Son trabajador ambulantes, ser	c) La vivienda es poco cómoda.	e) Tienen estudio técnico y/o estudio
47	Femenino	51	Si	c. Otras	a. Inmediatame	c. Cuando el dolor	c. Siempre	b. Calma el dolor	b. Toma un medicamento	b. A veces	b. Dejo el tratamiento	c. Dejo el tratamiento	d. Hoja de coca	e) Son trabajador ambulantes, ser	e) La vivienda es poco cómoda.	b) Tienen estudio técnico y/o estudio
48	Masculino	27	Si	a. Cada año	b. Espera a que pase	c. Cuando el dolor	b. A veces	c. Para que no vuelva	b. Toma un medicamento	c. Siempre	a. Si no calma el dolor	b. Aumenta la dosis	h. Agua con bicarbonato	b) Son trabajador microempresari	c) La vivienda es poco cómoda.	c) Tienen estudio técnico y/o estudio

A	B	C	D	E	F	G	H	I	J	K	L	M	N	O	P	Q
49	Femenino	28	Si	b. Cada 3 a 6 me	a. Inmediatame	a. En caso de que	b. A veces	a. Cumple con el	a. Busca la orien	b. A veces	b. Dejo el tratam	b. Aumenta la do	c. Emplastos	d) Son trabajado	d) La vivienda es	e) Tienen estud
50	Femenino	29	Si	a. Cada año	a. Inmediatame	c. Cuando el dol	a. Nunca	b. Calma el dolo	b. Toma un medi	b. A veces	c. Dejo el tratam	a. Aumenta la fr	a. Ajo	c) Son trabajado	c) La vivienda es	b) Tienen estud
51	Masculino	30	Si	a. Cada año	c. No asiste	c. Cuando el dol	c. Siempre	b. Calma el dolo	a. Busca la orien	c. Siempre	c. Dejo el tratam	b. Aumenta la do	a. Clavo de olor	d) Son trabajado	conservación de	técnico y/o estu
52	Femenino	32	Si	a. Cada año	b. Espera a que	c. Cuando el dol	b. A veces	a. Cumple con el	b. Toma un medi	b. A veces	b. Dejo el tratam	a. Aumenta la fr	h. Agua con bicar	e) Son trabajado	c) La vivienda es	b) Tienen estud
53	Masculino	34	Si	b. Cada 3 a 6 me	a. Inmediatame	a. En caso de que	a. Nunca	b. Calma el dolo	c. Aumenta la fre	a. Nunca	c. Dejo el tratam	b. Aumenta la do	c. Emplastos	d) Son trabajado	regular, algunos	técnico y/o estu
54	Femenino	43	Si	a. Cada año	a. Inmediatame	b. Para conocer	b. A veces	c. Para que no vl	b. Toma un medi	b. A veces	b. Dejo el tratam	c. Dejo el tratam	h. Agua con bicar	c) Son trabajado	c) La vivienda es	d) Tienen estud
55	Masculino	33	Si	a. Cada año	b. Espera a que	c. Cuando el dol	b. A veces	b. Calma el dolo	a. Busca la orien	b. A veces	c. Dejo el tratam	b. Aumenta la do	a. Clavo de olor	d) Son trabajado	b) La vivienda es	técnico y/o estu
56	Masculino	31	Si	b. Cada 3 a 6 me	a. Inmediatame	a. En caso de que	b. A veces	b. Calma el dolo	b. Toma un medi	b. A veces	c. Dejo el tratam	b. Aumenta la do	e. Kion	e) Son trabajado	c) La vivienda es	b) Tienen estud
57	Masculino	25	Si	a. Cada año	b. Espera a que	c. Cuando el dol	c. Siempre	a. Cumple con el	b. Toma un medi	c. Siempre	b. Dejo el tratam	b. Aumenta la do	h. Agua con bicar	a) Son gerentes	d) La vivienda es	c) Tienen estud
58	Femenino	27	Si	a. Cada año	a. Inmediatame	c. Cuando el dol	b. A veces	b. Calma el dolo	c. Aumenta la fre	b. A veces	c. Dejo el tratam	a. Aumenta la fr	g. Agua con sal	d) Son trabajado	a) La vivienda es	e) Tienen estud
59	Masculino	35	Si	b. Cada 3 a 6 me	c. No asiste	a. En caso de que	a. Nunca	a. Cumple con el	b. Toma un medi	b. A veces	a. Si no calma el	b. Aumenta la do	f. Manzanilla	e) Son trabajado	c) La vivienda es	b) Tienen estud
60	Masculino	26	Si	a. Cada año	a. Inmediatame	c. Cuando el dol	b. A veces	c. Para que no vl	a. Busca la orien	a. Nunca	c. Dejo el tratam	c. Dejo el tratam	h. Agua con bicar	d) Son trabajado	conservación de	a) Tienen estud
61	Femenino	45	Si	a. Cada año	b. Espera a que	b. Para conocer	b. A veces	b. Calma el dolo	b. Toma un medi	b. A veces	b. Dejo el tratam	b. Aumenta la do	c. Emplastos	b) Son trabajado	c) La vivienda es	c) Tienen estud
62	Masculino	28	Si	b. Cada 3 a 6 me	a. Inmediatame	c. Cuando el dol	c. Siempre	a. Cumple con el	c. Aumenta la fre	b. A veces	c. Dejo el tratam	a. Aumenta la fr	d. Hoja de coca	d) Son trabajado	regular, algunos	b) Tienen estud
63	Femenino	41	Si	a. Cada año	a. Inmediatame	c. Cuando el dol	b. A veces	b. Calma el dolo	b. Toma un medi	c. Siempre	a. Si no calma el	b. Aumenta la do	h. Agua con bicar	c) Son trabajado	c) La vivienda es	c) Tienen estud
64	Masculino	29	Si	c. Otras	b. Espera a que	c. Cuando el dol	a. Nunca	b. Calma el dolo	a. Busca la orien	b. A veces	c. Dejo el tratam	b. Aumenta la do	a. Clavo de olor	d) Son trabajado	b) La vivienda es	técnico y/o estu
65	Masculino	30	Si	a. Cada año	a. Inmediatame	a. En caso de que	b. A veces	c. Para que no vl	b. Toma un medi	b. A veces	c. Dejo el tratam	c. Dejo el tratam	h. Agua con bicar	b) Son trabajado	c) La vivienda es	d) Tienen estud
66	Femenino	31	Si	b. Cada 3 a 6 me	b. Espera a que	c. Cuando el dol	b. A veces	b. Calma el dolo	c. Aumenta la fre	b. A veces	c. Dejo el tratam	b. Aumenta la do	d. Hoja de coca	d) Son trabajado	conservación de	técnico y/o estu
67	Femenino	32	Si	a. Cada año	a. Inmediatame	c. Cuando el dol	b. A veces	c. Para que no vl	b. Toma un medi	a. Nunca	b. Dejo el tratam	b. Aumenta la do	h. Agua con bicar	e) Son trabajado	c) La vivienda es	c) Tienen estud
68	Masculino	45	Si	a. Cada año	a. Inmediatame	a. En caso de que	b. A veces	b. Calma el dolo	a. Busca la orien	b. A veces	c. Dejo el tratam	a. Aumenta la fr	h. Agua con bicar	d) Son trabajado	b) La vivienda es	técnico y/o estu
69	Masculino	33	Si	b. Cada 3 a 6 me	b. Espera a que	b. Para conocer	c. Siempre	a. Cumple con el	a. Busca la orien	c. Siempre	b. Dejo el tratam	b. Aumenta la do	a. Clavo de olor	b) Son trabajado	c) La vivienda es	a) Tienen estud
70	Masculino	33	Si	a. Cada año	a. Inmediatame	c. Cuando el dol	b. A veces	b. Calma el dolo	b. Toma un medi	b. A veces	a. Si no calma el	b. Aumenta la do	h. Agua con bicar	d) Son trabajado	regular, algunos	b) Tienen estud
71	Femenino	39	Si	a. Cada año	a. Inmediatame	a. En caso de que	b. A veces	c. Para que no vl	a. Busca la orien	b. A veces	c. Dejo el tratam	c. Dejo el tratam	h. Agua con bicar	a) Son gerentes	c) La vivienda es	c) Tienen estud
72	Masculino	30	Si	a. Cada año	a. Inmediatame	c. Cuando el dol	c. Siempre	b. Calma el dolo	b. Toma un medi	a. Nunca	c. Dejo el tratam	b. Aumenta la do	h. Agua con bicar	e) Son trabajado	c) La vivienda es	c) Tienen estud
73														d) Son trabajado	a) La vivienda es	técnico y/o estu
														e) La vivienda es		

A	B	C	D	E	F	G	H	I	J	K	L	M	N	O	P	Q
73	Masculino	36	Si	b. Cada 3 a 6 me	c. No asiste	c. Cuando el dolor	b. A veces	b. Calma el dolor	c. Aumenta la frecuencia	b. A veces	c. Dejo el tratamiento	a. Aumenta la frecuencia	h. Agua con bicarbonato	d) Son trabajador	e) La vivienda es de conservación de	d) Tienen estudios
74	Masculino	25	Si	a. Cada año	a. Inmediatamente	a. En caso de que	a. Nunca	b. Calma el dolor	b. Toma un medicamento	c. Siempre	b. Dejo el tratamiento	b. Aumenta la dosis	a. Clavo de olor	d) Son trabajador	c) La vivienda es poco cómoda.	c) Tienen estudios técnico y/o est
75	Masculino	38	Si	a. Cada año	a. Inmediatamente	c. Cuando el dolor	b. A veces	b. Calma el dolor	b. Toma un medicamento	b. A veces	c. Dejo el tratamiento	c. Dejo el tratamiento	h. Agua con bicarbonato	d) Son trabajador microempresari	c) La vivienda es regular, algunos técnico y/o est	c) Tienen estudios
76	Masculino	30	Si	b. Cada 3 a 6 me	b. Espera a que	c. Cuando el dolor	c. Siempre	a. Cumple con el	c. Aumenta la frecuencia	b. A veces	a. Si no calma el	b. Aumenta la dosis	h. Agua con bicarbonato	d) Son trabajador	c) La vivienda es poco cómoda.	b) Tienen estudios
77	Femenino	31	Si	a. Cada año	a. Inmediatamente	c. Cuando el dolor	b. A veces	b. Calma el dolor	b. Toma un medicamento	c. Siempre	c. Dejo el tratamiento	b. Aumenta la dosis	d. Hoja de coca	e) Son trabajador ambulantes, ser	c) La vivienda es poco cómoda.	c) Tienen estudios técnico y/o est
78	Femenino	37	Si	a. Cada año	a. Inmediatamente	c. Cuando el dolor	b. A veces	c. Para que no vuelva	a. Busca la orientación	b. A veces	c. Dejo el tratamiento	a. Aumenta la frecuencia	h. Agua con bicarbonato	d) Son trabajador	e) La vivienda es de conservación de	c) Tienen estudios técnico y/o est
79	Masculino	32	Si	b. Cada 3 a 6 me	c. No asiste	a. En caso de que	c. Siempre	b. Calma el dolor	b. Toma un medicamento	b. A veces	b. Dejo el tratamiento	b. Aumenta la dosis	g. Agua con sal	b) Son trabajador microempresari	c) La vivienda es poco cómoda.	d) Tienen estudios
80	Femenino	40	Si	a. Cada año	a. Inmediatamente	c. Cuando el dolor	b. A veces	a. Cumple con el	b. Toma un medicamento	c. Siempre	c. Dejo el tratamiento	b. Aumenta la dosis	h. Agua con bicarbonato	d) Son trabajador	b) La vivienda es regular, algunos técnico y/o est	c) Tienen estudios
81	Masculino	26	Si	c. Otras	a. Inmediatamente	c. Cuando el dolor	a. Nunca	b. Calma el dolor	b. Toma un medicamento	b. A veces	c. Dejo el tratamiento	b. Aumenta la dosis	a. Clavo de olor	e) Son trabajador ambulantes, ser	d) La vivienda es regular, algunos técnico y/o est	a) Tienen estudios
82	Femenino	47	Si	a. Cada año	a. Inmediatamente	b. Para conocer	b. A veces	b. Calma el dolor	a. Busca la orientación	a. Nunca	a. Si no calma el	a. Aumenta la frecuencia	h. Agua con bicarbonato	d) Son trabajador	d) La vivienda es regular, algunos técnico y/o est	b) Tienen estudios
83	Femenino	29	Si	b. Cada 3 a 6 me	b. Espera a que	c. Cuando el dolor	c. Siempre	b. Calma el dolor	b. Toma un medicamento	b. A veces	b. Dejo el tratamiento	b. Aumenta la dosis	h. Agua con bicarbonato	c) Son trabajador microempresari	c) La vivienda es poco cómoda.	c) Tienen estudios técnico y/o est
84	Masculino	28	Si	a. Cada año	a. Inmediatamente	c. Cuando el dolor	b. A veces	a. Cumple con el	c. Aumenta la frecuencia	c. Siempre	c. Dejo el tratamiento	c. Dejo el tratamiento	c. Emplastos	d) Son trabajador	c) La vivienda es poco cómoda.	e) Tienen estudios
85	Masculino	27	Si	a. Cada año	a. Inmediatamente	a. En caso de que	b. A veces	b. Calma el dolor	b. Toma un medicamento	b. A veces	c. Dejo el tratamiento	b. Aumenta la dosis	h. Agua con bicarbonato	e) Son trabajador ambulantes, ser	e) La vivienda es de conservación de	d) Tienen estudios
86	Masculino	38	Si	b. Cada 3 a 6 me	c. No asiste	c. Cuando el dolor	b. A veces	c. Para que no vuelva	a. Busca la orientación	b. A veces	c. Dejo el tratamiento	a. Aumenta la frecuencia	h. Agua con bicarbonato	d) Son trabajador	c) La vivienda es poco cómoda.	c) Tienen estudios técnico y/o est
87	Femenino	41	Si	a. Cada año	a. Inmediatamente	c. Cuando el dolor	b. A veces	b. Calma el dolor	b. Toma un medicamento	a. Nunca	b. Dejo el tratamiento	b. Aumenta la dosis	h. Agua con bicarbonato	c) Son trabajador microempresari	a) La vivienda es regular, algunos técnico y/o est	c) Tienen estudios
88	Masculino	42	Si	a. Cada año	b. Espera a que	b. Para conocer	c. Siempre	b. Calma el dolor	b. Toma un medicamento	b. A veces	c. Dejo el tratamiento	b. Aumenta la dosis	a. Clavo de olor	d) Son trabajador	d) La vivienda es regular, algunos técnico y/o est	b) Tienen estudios
89	Femenino	39	Si	a. Cada año	a. Inmediatamente	c. Cuando el dolor	b. A veces	b. Calma el dolor	c. Aumenta la frecuencia	c. Siempre	c. Dejo el tratamiento	b. Aumenta la dosis	e. Kion	e) Son trabajador ambulantes, ser	c) La vivienda es poco cómoda.	c) Tienen estudios técnico y/o est
90	Masculino	25	Si	b. Cada 3 a 6 me	c. No asiste	a. En caso de que	a. Nunca	a. Cumple con el	b. Toma un medicamento	b. A veces	b. Dejo el tratamiento	a. Aumenta la frecuencia	h. Agua con bicarbonato	d) Son trabajador	e) La vivienda es de conservación de	c) Tienen estudios técnico y/o est
91	Masculino	30	Si	a. Cada año	a. Inmediatamente	c. Cuando el dolor	b. A veces	b. Calma el dolor	b. Toma un medicamento	b. A veces	c. Dejo el tratamiento	b. Aumenta la dosis	g. Agua con sal	d) Son trabajador	c) La vivienda es poco cómoda.	c) Tienen estudios técnico y/o est
92	Femenino	31	Si	c. Otras	a. Inmediatamente	c. Cuando el dolor	b. A veces	b. Calma el dolor	a. Busca la orientación	b. A veces	a. Si no calma el	b. Aumenta la dosis	h. Agua con bicarbonato	e) Son trabajador ambulantes, ser	c) La vivienda es poco cómoda.	b) Tienen estudios
93	Femenino	33	Si	a. Cada año	b. Espera a que	c. Cuando el dolor	c. Siempre	a. Cumple con el	b. Toma un medicamento	c. Siempre	c. Dejo el tratamiento	c. Dejo el tratamiento	c. Emplastos	d) Son trabajador	d) La vivienda es regular, algunos técnico y/o est	c) Tienen estudios
94	Masculino	32	Si	a. Cada año	a. Inmediatamente	a. En caso de que	b. A veces	b. Calma el dolor	b. Toma un medicamento	b. A veces	b. Dejo el tratamiento	b. Aumenta la dosis	h. Agua con bicarbonato	c) Son trabajador microempresari	c) La vivienda es poco cómoda.	d) Tienen estudios
95	Femenino	26	Si	b. Cada 3 a 6 me	a. Inmediatamente	c. Cuando el dolor	b. A veces	c. Para que no vuelva	b. Toma un medicamento	b. A veces	c. Dejo el tratamiento	a. Aumenta la frecuencia	a. Clavo de olor	d) Son trabajador	b) La vivienda es regular, algunos técnico y/o est	c) Tienen estudios
96	Masculino	50	Si	a. Cada año	c. No asiste	b. Para conocer	b. A veces	b. Calma el dolor	c. Aumenta la frecuencia	a. Nunca	c. Dejo el tratamiento	b. Aumenta la dosis	h. Agua con bicarbonato	e) Son trabajador ambulantes, ser	c) La vivienda es poco cómoda.	b) Tienen estudios técnico y/o est

A	B	C	D	E	F	G	H	I	J	K	L	M	N	O	P	Q
97	Masculino	28	Si	a. Cada año	c. No asiste	c. Cuando el dolor	c. Siempre	b. Calma el dolor	a. Busca la orientación	c. Siempre	c. Dejo el tratamiento	b. Aumenta la dosis	a. Clavo de olor	a) Son gerentes del sector público	d) La vivienda es regular, algunos	c) Tienen estudio técnico y/o estu
98	Femenino	34	Si	a. Cada año	b. Espera a que	c. Cuando el dolor	b. A veces	a. Cumple con el	b. Toma un medicamento	b. A veces	b. Dejo el tratamiento	a. Aumenta la frecuencia	h. Agua con bicarbonato	d) Son trabajadores ambulantes, ser	a) La vivienda es poco cómoda.	e) Tienen estudio
99	Masculino	29	Si	b. Cada 3 a 6 meses	a. Inmediatamente	a. En caso de que	a. Nunca	b. Calma el dolor	c. Aumenta la frecuencia	a. Nunca	c. Dejo el tratamiento	b. Aumenta la dosis	e. Emplastos	d) Son trabajadores ambulantes, ser	b) Tienen estudio	
100	Masculino	27	Si	a. Cada año	a. Inmediatamente	b. Para conocer	b. A veces	c. Para que no vuelva	b. Toma un medicamento	b. A veces	b. Dejo el tratamiento	c. Dejo el tratamiento	h. Agua con bicarbonato	d) Son trabajadores ambulantes, ser	a) Tienen estudio	
101	Masculino	51	Si	a. Cada año	b. Espera a que	c. Cuando el dolor	b. A veces	b. Calma el dolor	a. Busca la orientación	b. A veces	c. Dejo el tratamiento	b. Aumenta la dosis	a. Clavo de olor	b) Son trabajadores ambulantes, ser	c) La vivienda es poco cómoda.	c) Tienen estudio técnico y/o estu
102	Femenino	35	Si	b. Cada 3 a 6 meses	a. Inmediatamente	a. En caso de que	b. A veces	b. Calma el dolor	b. Toma un medicamento	b. A veces	c. Dejo el tratamiento	b. Aumenta la dosis	e. Kion	d) Son trabajadores ambulantes, ser	b) Tienen estudio	
103	Femenino	25	Si	a. Cada año	b. Espera a que	c. Cuando el dolor	c. Siempre	a. Cumple con el	b. Toma un medicamento	c. Siempre	b. Dejo el tratamiento	b. Aumenta la dosis	h. Agua con bicarbonato	c) Son trabajadores ambulantes, ser	c) La vivienda es poco cómoda.	c) Tienen estudio técnico y/o estu
104	Masculino	43	Si	a. Cada año	a. Inmediatamente	c. Cuando el dolor	b. A veces	b. Calma el dolor	c. Aumenta la frecuencia	b. A veces	c. Dejo el tratamiento	a. Aumenta la frecuencia	g. Agua con sal	d) Son trabajadores ambulantes, ser	b) La vivienda es poco cómoda.	c) Tienen estudio técnico y/o estu
105	Femenino	30	Si	b. Cada 3 a 6 meses	c. No asiste	a. En caso de que	a. Nunca	a. Cumple con el	b. Toma un medicamento	b. A veces	a. Si no calma el	b. Aumenta la dosis	f. Manzanilla	b) Son trabajadores ambulantes, ser	c) La vivienda es poco cómoda.	d) Tienen estudio
106	Masculino	39	Si	a. Cada año	a. Inmediatamente	c. Cuando el dolor	b. A veces	c. Para que no vuelva	a. Busca la orientación	a. Nunca	c. Dejo el tratamiento	c. Dejo el tratamiento	h. Agua con bicarbonato	d) Son trabajadores ambulantes, ser	e) La vivienda es poco cómoda.	c) Tienen estudio técnico y/o estu
107	Femenino	37	Si	a. Cada año	b. Espera a que	b. Para conocer	b. A veces	b. Calma el dolor	b. Toma un medicamento	b. A veces	b. Dejo el tratamiento	b. Aumenta la dosis	c. Emplastos	e) Son trabajadores ambulantes, ser	c) La vivienda es poco cómoda.	e) Tienen estudio
108	Masculino	32	Si	b. Cada 3 a 6 meses	a. Inmediatamente	c. Cuando el dolor	c. Siempre	a. Cumple con el	c. Aumenta la frecuencia	b. A veces	c. Dejo el tratamiento	a. Aumenta la frecuencia	d. Hoja de coca	d) Son trabajadores ambulantes, ser	b) La vivienda es poco cómoda.	c) Tienen estudio técnico y/o estu
109	Femenino	33	Si	a. Cada año	a. Inmediatamente	c. Cuando el dolor	b. A veces	b. Calma el dolor	b. Toma un medicamento	c. Siempre	a. Si no calma el	b. Aumenta la dosis	h. Agua con bicarbonato	b) Son trabajadores ambulantes, ser	c) La vivienda es poco cómoda.	a) Tienen estudio
110	Masculino	31	Si	c. Otras	b. Espera a que	c. Cuando el dolor	a. Nunca	b. Calma el dolor	a. Busca la orientación	b. A veces	c. Dejo el tratamiento	b. Aumenta la dosis	a. Clavo de olor	d) Son trabajadores ambulantes, ser	regular, algunos	b) Tienen estudio
111	Femenino	45	Si	a. Cada año	a. Inmediatamente	a. En caso de que	b. A veces	c. Para que no vuelva	b. Toma un medicamento	b. A veces	c. Dejo el tratamiento	c. Dejo el tratamiento	h. Agua con bicarbonato	a) Son gerentes del sector público	c) La vivienda es poco cómoda.	c) Tienen estudio técnico y/o estu
112	Masculino	36	Si	b. Cada 3 a 6 meses	b. Espera a que	c. Cuando el dolor	b. A veces	b. Calma el dolor	c. Aumenta la frecuencia	b. A veces	c. Dejo el tratamiento	b. Aumenta la dosis	d. Hoja de coca	e) Son trabajadores ambulantes, ser	a) La vivienda es poco cómoda.	c) Tienen estudio técnico y/o estu
113	Masculino	27	Si	a. Cada año	a. Inmediatamente	c. Cuando el dolor	b. A veces	c. Para que no vuelva	b. Toma un medicamento	a. Nunca	b. Dejo el tratamiento	b. Aumenta la dosis	h. Agua con bicarbonato	d) Son trabajadores ambulantes, ser	c) La vivienda es poco cómoda.	d) Tienen estudio
114	Femenino	40	Si	a. Cada año	a. Inmediatamente	a. En caso de que	b. A veces	b. Calma el dolor	a. Busca la orientación	b. A veces	c. Dejo el tratamiento	a. Aumenta la frecuencia	h. Agua con bicarbonato	d) Son trabajadores ambulantes, ser	c) La vivienda es poco cómoda.	c) Tienen estudio técnico y/o estu
115	Masculino	25	Si	b. Cada 3 a 6 meses	b. Espera a que	b. Para conocer	c. Siempre	a. Cumple con el	a. Busca la orientación	c. Siempre	b. Dejo el tratamiento	b. Aumenta la dosis	a. Clavo de olor	c) Son trabajadores ambulantes, ser	d) La vivienda es regular, algunos	c) Tienen estudio técnico y/o estu
116	Femenino	39	Si	a. Cada año	a. Inmediatamente	c. Cuando el dolor	b. A veces	b. Calma el dolor	b. Toma un medicamento	b. A veces	a. Si no calma el	b. Aumenta la dosis	h. Agua con bicarbonato	d) Son trabajadores ambulantes, ser	c) La vivienda es poco cómoda.	b) Tienen estudio
117	Masculino	32	Si	a. Cada año	a. Inmediatamente	a. En caso de que	b. A veces	c. Para que no vuelva	a. Busca la orientación	b. A veces	c. Dejo el tratamiento	c. Dejo el tratamiento	h. Agua con bicarbonato	e) Son trabajadores ambulantes, ser	c) La vivienda es poco cómoda.	c) Tienen estudio técnico y/o estu
118	Femenino	47	Si	a. Cada año	a. Inmediatamente	c. Cuando el dolor	c. Siempre	b. Calma el dolor	b. Toma un medicamento	a. Nunca	c. Dejo el tratamiento	b. Aumenta la dosis	h. Agua con bicarbonato	d) Son trabajadores ambulantes, ser	e) La vivienda es poco cómoda.	c) Tienen estudio técnico y/o estu
119	Masculino	26	Si	b. Cada 3 a 6 meses	c. No asiste	c. Cuando el dolor	b. A veces	b. Calma el dolor	c. Aumenta la frecuencia	b. A veces	c. Dejo el tratamiento	a. Aumenta la frecuencia	h. Agua con bicarbonato	b) Son trabajadores ambulantes, ser	c) La vivienda es poco cómoda.	d) Tienen estudio
120	Masculino	30	Si	a. Cada año	a. Inmediatamente	a. En caso de que	a. Nunca	b. Calma el dolor	b. Toma un medicamento	c. Siempre	b. Dejo el tratamiento	b. Aumenta la dosis	a. Clavo de olor	d) Son trabajadores ambulantes, ser	b) La vivienda es regular, algunos	c) Tienen estudio técnico y/o estu
121														e) Son trabajadores ambulantes, ser	d) La vivienda es regular, algunos	

A	B	C	D	E	F	G	H	I	J	K	L	M	N	O	P	Q
121	Femenino	40	Si	a. Cada año	a. Inmediatame	c. Cuando el dolor	b. A veces	b. Calma el dolor	b. Toma un medicamento	b. A veces	c. Dejo el tratamiento	c. Dejo el tratamiento	h. Agua con bicarbonato	e) Son trabajadores ambulantes, ser	d) La vivienda es regular, algunos	a) Tienen estudios
122	Masculino	31	Si	b. Cada 3 a 6 meses	b. Espera a que pase	c. Cuando el dolor	c. Siempre	a. Cumple con el tratamiento	a. Aumenta la frecuencia	b. A veces	a. Si no calma el dolor	b. Aumenta la dosis	h. Agua con bicarbonato	d) Son trabajadores ambulantes, ser	c) La vivienda es regular, algunos	b) Tienen estudios
123	Femenino	25	Si	a. Cada año	a. Inmediatame	c. Cuando el dolor	b. A veces	b. Calma el dolor	b. Toma un medicamento	c. Siempre	c. Dejo el tratamiento	b. Aumenta la dosis	d. Hoja de coca	c) Son trabajadores microempresari	c) La vivienda es poco cómoda.	c) Tienen estudios
124	Femenino	26	Si	a. Cada año	a. Inmediatame	c. Cuando el dolor	b. A veces	c. Para que no vuelva	a. Busca la orientación	b. A veces	c. Dejo el tratamiento	a. Aumenta la frecuencia	h. Agua con bicarbonato	d) Son trabajadores ambulantes, ser	c) La vivienda es regular, algunos	e) Tienen estudios
125	Masculino	48	Si	b. Cada 3 a 6 meses	c. No asiste	a. En caso de que	c. Siempre	b. Calma el dolor	b. Toma un medicamento	b. A veces	b. Dejo el tratamiento	b. Aumenta la dosis	g. Agua con sal	e) Son trabajadores ambulantes, ser	e) La vivienda es conservación de	d) Tienen estudios
126	Femenino	41	Si	a. Cada año	a. Inmediatame	c. Cuando el dolor	b. A veces	a. Cumple con el tratamiento	b. Toma un medicamento	c. Siempre	c. Dejo el tratamiento	b. Aumenta la dosis	h. Agua con bicarbonato	d) Son trabajadores ambulantes, ser	c) La vivienda es poco cómoda.	c) Tienen estudios
127	Masculino	27	Si	c. Otras	a. Inmediatame	c. Cuando el dolor	a. Nunca	b. Calma el dolor	b. Toma un medicamento	b. A veces	c. Dejo el tratamiento	b. Aumenta la dosis	a. Clavo de olor	c) Son trabajadores microempresari	a) La vivienda es regular, algunos	c) Tienen estudios
128	Masculino	28	Si	a. Cada año	a. Inmediatame	b. Para conocer	b. A veces	b. Calma el dolor	a. Busca la orientación	a. Nunca	a. Si no calma el dolor	a. Aumenta la frecuencia	h. Agua con bicarbonato	d) Son trabajadores ambulantes, ser	c) La vivienda es regular, algunos	b) Tienen estudios
129	Femenino	42	Si	a. Cada año	c. No asiste	c. Cuando el dolor	c. Siempre	b. Calma el dolor	a. Busca la orientación	c. Siempre	c. Dejo el tratamiento	b. Aumenta la dosis	a. Clavo de olor	e) Son trabajadores ambulantes, ser	c) La vivienda es poco cómoda.	c) Tienen estudios
130	Femenino	29	Si	a. Cada año	b. Espera a que pase	c. Cuando el dolor	b. A veces	a. Cumple con el tratamiento	b. Toma un medicamento	b. A veces	b. Dejo el tratamiento	a. Aumenta la frecuencia	h. Agua con bicarbonato	d) Son trabajadores ambulantes, ser	c) La vivienda es regular, algunos	c) Tienen estudios
131	Femenino	30	Si	b. Cada 3 a 6 meses	a. Inmediatame	a. En caso de que	a. Nunca	b. Calma el dolor	c. Aumenta la frecuencia	a. Nunca	c. Dejo el tratamiento	b. Aumenta la dosis	c. Emplastos	c) Son trabajadores microempresari	d) La vivienda es regular, algunos	b) Tienen estudios
132	Masculino	31	Si	a. Cada año	a. Inmediatame	b. Para conocer	b. A veces	c. Para que no vuelva	b. Toma un medicamento	b. A veces	b. Dejo el tratamiento	c. Dejo el tratamiento	h. Agua con bicarbonato	d) Son trabajadores ambulantes, ser	c) La vivienda es poco cómoda.	c) Tienen estudios
133	Masculino	32	Si	a. Cada año	b. Espera a que pase	c. Cuando el dolor	b. A veces	b. Calma el dolor	a. Busca la orientación	b. A veces	c. Dejo el tratamiento	b. Aumenta la dosis	a. Clavo de olor	e) Son trabajadores ambulantes, ser	b) La vivienda es regular, algunos	c) Tienen estudios
134	Masculino	48	Si	b. Cada 3 a 6 meses	a. Inmediatame	a. En caso de que	b. A veces	b. Calma el dolor	b. Toma un medicamento	b. A veces	c. Dejo el tratamiento	b. Aumenta la dosis	e. Kion	a) Son gerentes del sector público	c) La vivienda es poco cómoda.	d) Tienen estudios
135	Femenino	33	Si	a. Cada año	b. Espera a que pase	c. Cuando el dolor	c. Siempre	a. Cumple con el tratamiento	b. Toma un medicamento	c. Siempre	b. Dejo el tratamiento	b. Aumenta la dosis	h. Agua con bicarbonato	c) Son trabajadores microempresari	d) La vivienda es regular, algunos	c) Tienen estudios
136	Masculino	25	Si	a. Cada año	a. Inmediatame	c. Cuando el dolor	b. A veces	b. Calma el dolor	c. Aumenta la frecuencia	b. A veces	c. Dejo el tratamiento	a. Aumenta la frecuencia	g. Agua con sal	d) Son trabajadores ambulantes, ser	e) La vivienda es conservación de	c) Tienen estudios
137	Masculino	26	Si	b. Cada 3 a 6 meses	c. No asiste	a. En caso de que	a. Nunca	a. Cumple con el tratamiento	b. Toma un medicamento	b. A veces	a. Si no calma el dolor	b. Aumenta la dosis	f. Manzanilla	e) Son trabajadores ambulantes, ser	c) La vivienda es poco cómoda.	b) Tienen estudios
138	Femenino	41	Si	a. Cada año	a. Inmediatame	c. Cuando el dolor	b. A veces	c. Para que no vuelva	a. Busca la orientación	a. Nunca	c. Dejo el tratamiento	c. Dejo el tratamiento	h. Agua con bicarbonato	d) Son trabajadores ambulantes, ser	d) La vivienda es regular, algunos	c) Tienen estudios
139	Masculino	27	Si	a. Cada año	b. Espera a que pase	b. Para conocer	b. A veces	b. Calma el dolor	b. Toma un medicamento	b. A veces	b. Dejo el tratamiento	b. Aumenta la dosis	c. Emplastos	c) Son trabajadores microempresari	c) La vivienda es regular, algunos	d) Tienen estudios
140	Masculino	28	Si	b. Cada 3 a 6 meses	a. Inmediatame	c. Cuando el dolor	c. Siempre	a. Cumple con el tratamiento	c. Aumenta la frecuencia	b. A veces	c. Dejo el tratamiento	a. Aumenta la frecuencia	d. Hoja de coca	d) Son trabajadores ambulantes, ser	b) La vivienda es regular, algunos	c) Tienen estudios
141	Femenino	42	Si	a. Cada año	a. Inmediatame	c. Cuando el dolor	b. A veces	b. Calma el dolor	b. Toma un medicamento	c. Siempre	a. Si no calma el dolor	b. Aumenta la dosis	h. Agua con bicarbonato	e) Son trabajadores ambulantes, ser	c) La vivienda es poco cómoda.	b) Tienen estudios
142	Masculino	29	Si	c. Otras	b. Espera a que pase	c. Cuando el dolor	a. Nunca	b. Calma el dolor	a. Busca la orientación	b. A veces	c. Dejo el tratamiento	b. Aumenta la dosis	a. Clavo de olor	a) Son gerentes del sector público	d) La vivienda es regular, algunos	c) Tienen estudios
143	Masculino	30	Si	a. Cada año	a. Inmediatame	a. En caso de que	b. A veces	c. Para que no vuelva	b. Toma un medicamento	b. A veces	c. Dejo el tratamiento	c. Dejo el tratamiento	h. Agua con bicarbonato	d) Son trabajadores ambulantes, ser	a) La vivienda es regular, algunos	e) Tienen estudios
144	Femenino	41	Si	b. Cada 3 a 6 meses	b. Espera a que pase	c. Cuando el dolor	b. A veces	b. Calma el dolor	c. Aumenta la frecuencia	b. A veces	c. Dejo el tratamiento	b. Aumenta la dosis	d. Hoja de coca	e) Son trabajadores ambulantes, ser	c) La vivienda es poco cómoda.	b) Tienen estudios
145														e) La vivienda es		



A	B	C	D	E	F	G	H	I	J	K	L	M	N	O	P	Q
146	Masculino	42	Si	a. Cada año	a. Inmediatame	a. En caso de que	b. A veces	b. Calma el dolor	a. Busca la orientación	b. A veces	c. Dejo el tratamiento	a. Aumenta la frecuencia	h. Agua con bicarbonato	b) Son trabajador microempresari	c) La vivienda es poco cómoda.	c) Tienen estudio técnico y/o estudio
147	Femenino	31	Si	b. Cada 3 a 6 meses	b. Espera a que	b. Para conocer	c. Siempre	a. Cumple con el	a. Busca la orientación	c. Siempre	b. Dejo el tratamiento	b. Aumenta la dosis	a. Clavo de olor	d) Son trabajador microempresari	d) La vivienda es regular, algunos	b) Tienen estudio técnico y/o estudio
148	Masculino	32	Si	a. Cada año	a. Inmediatame	c. Cuando el dolor	b. A veces	b. Calma el dolor	b. Toma un medicamento	b. A veces	a. Si no calma el	b. Aumenta la dosis	h. Agua con bicarbonato	c) Son trabajador microempresari	c) La vivienda es poco cómoda.	c) Tienen estudio técnico y/o estudio
149	Masculino	25	Si	a. Cada año	a. Inmediatame	a. En caso de que	b. A veces	c. Para que no vuelva	a. Busca la orientación	b. A veces	c. Dejo el tratamiento	c. Dejo el tratamiento	h. Agua con bicarbonato	d) Son trabajador microempresari	b) La vivienda es regular, algunos	c) Tienen estudio técnico y/o estudio
150	Femenino	34	Si	a. Cada año	a. Inmediatame	c. Cuando el dolor	c. Siempre	b. Calma el dolor	b. Toma un medicamento	a. Nunca	c. Dejo el tratamiento	b. Aumenta la dosis	h. Agua con bicarbonato	b) Son trabajador microempresari	c) La vivienda es regular, algunos	d) Tienen estudio técnico y/o estudio
151	Masculino	34	Si	b. Cada 3 a 6 meses	c. No asiste	c. Cuando el dolor	b. A veces	b. Calma el dolor	c. Aumenta la frecuencia	b. A veces	c. Dejo el tratamiento	a. Aumenta la frecuencia	h. Agua con bicarbonato	d) Son trabajador microempresari	e) La vivienda es regular, algunos	c) Tienen estudio técnico y/o estudio
152	Masculino	43	Si	a. Cada año	a. Inmediatame	a. En caso de que	a. Nunca	b. Calma el dolor	b. Toma un medicamento	c. Siempre	b. Dejo el tratamiento	b. Aumenta la dosis	a. Clavo de olor	d) Son trabajador ambulantes, ser	c) La vivienda es poco cómoda.	e) Tienen estudio técnico y/o estudio
153	Femenino	44	Si	a. Cada año	a. Inmediatame	c. Cuando el dolor	b. A veces	b. Calma el dolor	b. Toma un medicamento	b. A veces	c. Dejo el tratamiento	c. Dejo el tratamiento	h. Agua con bicarbonato	d) Son trabajador microempresari	b) La vivienda es regular, algunos	c) Tienen estudio técnico y/o estudio
154	Masculino	26	Si	b. Cada 3 a 6 meses	b. Espera a que	c. Cuando el dolor	c. Siempre	a. Cumple con el	c. Aumenta la frecuencia	b. A veces	a. Si no calma el	b. Aumenta la dosis	h. Agua con bicarbonato	b) Son trabajador microempresari	c) La vivienda es poco cómoda.	a) Tienen estudio técnico y/o estudio
155	Femenino	35	Si	a. Cada año	a. Inmediatame	c. Cuando el dolor	b. A veces	b. Calma el dolor	b. Toma un medicamento	c. Siempre	c. Dejo el tratamiento	b. Aumenta la dosis	d. Hoja de coca	d) Son trabajador microempresari	d) La vivienda es regular, algunos	b) Tienen estudio técnico y/o estudio
156	Masculino	28	Si	a. Cada año	a. Inmediatame	c. Cuando el dolor	b. A veces	c. Para que no vuelva	a. Busca la orientación	b. A veces	c. Dejo el tratamiento	a. Aumenta la frecuencia	h. Agua con bicarbonato	a) Son gerentes del sector público	c) La vivienda es poco cómoda.	c) Tienen estudio técnico y/o estudio
157	Femenino	28	Si	b. Cada 3 a 6 meses	c. No asiste	a. En caso de que	c. Siempre	b. Calma el dolor	b. Toma un medicamento	b. A veces	b. Dejo el tratamiento	b. Aumenta la dosis	g. Agua con sal	e) Son trabajador ambulantes, ser	a) La vivienda es regular, algunos	c) Tienen estudio técnico y/o estudio
158	Masculino	29	Si	a. Cada año	a. Inmediatame	c. Cuando el dolor	b. A veces	a. Cumple con el	b. Toma un medicamento	c. Siempre	c. Dejo el tratamiento	b. Aumenta la dosis	h. Agua con bicarbonato	d) Son trabajador microempresari	e) La vivienda es regular, algunos	d) Tienen estudio técnico y/o estudio
159	Masculino	36	Si	c. Otras	a. Inmediatame	c. Cuando el dolor	a. Nunca	b. Calma el dolor	b. Toma un medicamento	b. A veces	c. Dejo el tratamiento	b. Aumenta la dosis	a. Clavo de olor	d) Son trabajador microempresari	c) La vivienda es poco cómoda.	c) Tienen estudio técnico y/o estudio
160	Femenino	30	Si	a. Cada año	a. Inmediatame	b. Para conocer	b. A veces	b. Calma el dolor	a. Busca la orientación	a. Nunca	a. Si no calma el	a. Aumenta la frecuencia	h. Agua con bicarbonato	c) Son trabajador microempresari	d) La vivienda es regular, algunos	c) Tienen estudio técnico y/o estudio
161	Femenino	31	Si	b. Cada 3 a 6 meses	b. Espera a que	c. Cuando el dolor	c. Siempre	b. Calma el dolor	b. Toma un medicamento	b. A veces	b. Dejo el tratamiento	b. Aumenta la dosis	h. Agua con bicarbonato	d) Son trabajador microempresari	c) La vivienda es poco cómoda.	b) Tienen estudio técnico y/o estudio
162	Masculino	32	Si	a. Cada año	a. Inmediatame	c. Cuando el dolor	b. A veces	a. Cumple con el	c. Aumenta la frecuencia	c. Siempre	c. Dejo el tratamiento	c. Dejo el tratamiento	c. Emplastos	e) Son trabajador ambulantes, ser	c) La vivienda es poco cómoda.	c) Tienen estudio técnico y/o estudio
163	Masculino	25	Si	a. Cada año	a. Inmediatame	a. En caso de que	b. A veces	b. Calma el dolor	b. Toma un medicamento	b. A veces	c. Dejo el tratamiento	b. Aumenta la dosis	h. Agua con bicarbonato	d) Son trabajador microempresari	e) La vivienda es regular, algunos	c) Tienen estudio técnico y/o estudio
164	Femenino	36	Si	b. Cada 3 a 6 meses	c. No asiste	c. Cuando el dolor	b. A veces	c. Para que no vuelva	a. Busca la orientación	b. A veces	c. Dejo el tratamiento	a. Aumenta la frecuencia	h. Agua con bicarbonato	b) Son trabajador microempresari	c) La vivienda es poco cómoda.	d) Tienen estudio técnico y/o estudio
165	Masculino	37	Si	a. Cada año	a. Inmediatame	c. Cuando el dolor	b. A veces	b. Calma el dolor	b. Toma un medicamento	a. Nunca	b. Dejo el tratamiento	b. Aumenta la dosis	h. Agua con bicarbonato	d) Son trabajador microempresari	b) La vivienda es regular, algunos	c) Tienen estudio técnico y/o estudio
166	Masculino	26	Si	a. Cada año	b. Espera a que	b. Para conocer	c. Siempre	b. Calma el dolor	b. Toma un medicamento	b. A veces	c. Dejo el tratamiento	b. Aumenta la dosis	a. Clavo de olor	e) Son trabajador ambulantes, ser	d) La vivienda es regular, algunos	a) Tienen estudio técnico y/o estudio
167	Femenino	27	Si	a. Cada año	a. Inmediatame	c. Cuando el dolor	b. A veces	b. Calma el dolor	c. Aumenta la frecuencia	c. Siempre	c. Dejo el tratamiento	b. Aumenta la dosis	e. Kion	d) Son trabajador microempresari	d) La vivienda es regular, algunos	b) Tienen estudio técnico y/o estudio
168	Masculino	28	Si	b. Cada 3 a 6 meses	c. No asiste	a. En caso de que	a. Nunca	a. Cumple con el	b. Toma un medicamento	b. A veces	b. Dejo el tratamiento	a. Aumenta la frecuencia	h. Agua con bicarbonato	c) Son trabajador microempresari	c) La vivienda es poco cómoda.	c) Tienen estudio técnico y/o estudio
169	Masculino	47	Si	a. Cada año	a. Inmediatame	c. Cuando el dolor	b. A veces	b. Calma el dolor	b. Toma un medicamento	b. A veces	c. Dejo el tratamiento	b. Aumenta la dosis	g. Agua con sal	d) Son trabajador microempresari	c) La vivienda es poco cómoda.	e) Tienen estudio técnico y/o estudio

A	B	C	D	E	F	G	H	I	J	K	L	M	N	O	P
170	Femenino	29	Si	c. Otras	a. Inmediatame	c. Cuando el dolor	b. A veces	b. Calma el dolor	a. Busca la orientación	b. A veces	a. Si no calma el	b. Aumenta la dosis	h. Agua con bicarbonato	e) Son trabajadores ambulantes, ser conserv	e) La viv
171	Masculino	30	Si	a. Cada año	b. Espera a que	c. Cuando el dolor	c. Siempre	a. Cumple con el	b. Toma un medicamento	c. Siempre	c. Dejo el tratamiento	c. Dejo el tratamiento	c. Emplastos	d) Son trabajadores ambulantes, ser conserv	c) La viv
172	Femenino	31	Si	a. Cada año	a. Inmediatame	a. En caso de que	b. A veces	b. Calma el dolor	b. Toma un medicamento	b. A veces	b. Dejo el tratamiento	b. Aumenta la dosis	h. Agua con bicarbonato	c) Son trabajadores ambulantes, ser conserv	a) La viv
173	Masculino	39	Si	b. Cada 3 a 6 meses	a. Inmediatame	c. Cuando el dolor	b. A veces	c. Para que no vuelva	b. Toma un medicamento	b. A veces	c. Dejo el tratamiento	a. Aumenta la frecuencia	a. Clavo de olor	d) Son trabajadores ambulantes, ser conserv	d) La viv
174	Femenino	36	Si	a. Cada año	c. No asiste	b. Para conocer	b. A veces	b. Calma el dolor	c. Aumenta la frecuencia	a. Nunca	c. Dejo el tratamiento	b. Aumenta la dosis	h. Agua con bicarbonato	e) Son trabajadores ambulantes, ser conserv	c) La viv
175	Masculino	32	Si	c. Otras	a. Inmediatame	c. Cuando el dolor	c. Siempre	b. Calma el dolor	b. Toma un medicamento	b. A veces	b. Dejo el tratamiento	c. Dejo el tratamiento	d. Hoja de coca	d) Son trabajadores ambulantes, ser conserv	c) La viv
176	Masculino	33	Si	a. Cada año	b. Espera a que	c. Cuando el dolor	b. A veces	c. Para que no vuelva	b. Toma un medicamento	c. Siempre	a. Si no calma el	b. Aumenta la dosis	h. Agua con bicarbonato	d) Son trabajadores ambulantes, ser conserv	d) La viv
177	Femenino	25	Si	b. Cada 3 a 6 meses	a. Inmediatame	a. En caso de que	b. A veces	a. Cumple con el	a. Busca la orientación	b. A veces	b. Dejo el tratamiento	b. Aumenta la dosis	c. Emplastos	d) Son trabajadores ambulantes, ser conserv	c) La viv
178	Masculino	26	Si	a. Cada año	a. Inmediatame	c. Cuando el dolor	a. Nunca	b. Calma el dolor	b. Toma un medicamento	b. A veces	c. Dejo el tratamiento	a. Aumenta la frecuencia	a. Ajo	e) Son trabajadores ambulantes, ser conserv	b) La viv
179	Masculino	44	Si	a. Cada año	c. No asiste	c. Cuando el dolor	c. Siempre	b. Calma el dolor	a. Busca la orientación	c. Siempre	c. Dejo el tratamiento	b. Aumenta la dosis	a. Clavo de olor	a) Son gerentes ambulantes, ser conserv	c) La viv
180	Masculino	27	Si	a. Cada año	b. Espera a que	c. Cuando el dolor	b. A veces	a. Cumple con el	b. Toma un medicamento	b. A veces	b. Dejo el tratamiento	a. Aumenta la frecuencia	h. Agua con bicarbonato	d) Son trabajadores ambulantes, ser conserv	e) La viv
181	Masculino	28	Si	b. Cada 3 a 6 meses	a. Inmediatame	a. En caso de que	a. Nunca	b. Calma el dolor	c. Aumenta la frecuencia	a. Nunca	c. Dejo el tratamiento	b. Aumenta la dosis	c. Emplastos	e) Son trabajadores ambulantes, ser conserv	c) La viv
182	Masculino	29	Si	a. Cada año	a. Inmediatame	b. Para conocer	b. A veces	c. Para que no vuelva	b. Toma un medicamento	b. A veces	b. Dejo el tratamiento	c. Dejo el tratamiento	h. Agua con bicarbonato	d) Son trabajadores ambulantes, ser conserv	d) La viv
183	Femenino	36	Si	a. Cada año	b. Espera a que	c. Cuando el dolor	b. A veces	b. Calma el dolor	a. Busca la orientación	b. A veces	c. Dejo el tratamiento	b. Aumenta la dosis	a. Clavo de olor	c) Son trabajadores ambulantes, ser conserv	c) La viv
184	Femenino	29	Si	b. Cada 3 a 6 meses	a. Inmediatame	a. En caso de que	b. A veces	b. Calma el dolor	b. Toma un medicamento	b. A veces	c. Dejo el tratamiento	b. Aumenta la dosis	e. Kion	d) Son trabajadores ambulantes, ser conserv	b) La viv
185	Masculino	38	Si	a. Cada año	b. Espera a que	c. Cuando el dolor	c. Siempre	a. Cumple con el	b. Toma un medicamento	c. Siempre	b. Dejo el tratamiento	b. Aumenta la dosis	h. Agua con bicarbonato	e) Son trabajadores ambulantes, ser conserv	c) La viv
186	Femenino	31	Si	a. Cada año	a. Inmediatame	c. Cuando el dolor	b. A veces	b. Calma el dolor	c. Aumenta la frecuencia	b. A veces	c. Dejo el tratamiento	a. Aumenta la frecuencia	g. Agua con sal	a) Son gerentes ambulantes, ser conserv	d) La viv
187	Masculino	41	Si	b. Cada 3 a 6 meses	c. No asiste	a. En caso de que	a. Nunca	a. Cumple con el	b. Toma un medicamento	b. A veces	a. Si no calma el	b. Aumenta la dosis	f. Manzanilla	d) Son trabajadores ambulantes, ser conserv	a) La viv
188	Femenino	49	Si	a. Cada año	a. Inmediatame	c. Cuando el dolor	b. A veces	c. Para que no vuelva	a. Busca la orientación	a. Nunca	c. Dejo el tratamiento	c. Dejo el tratamiento	h. Agua con bicarbonato	e) Son trabajadores ambulantes, ser conserv	c) La viv
189	Masculino	32	Si	a. Cada año	b. Espera a que	b. Para conocer	b. A veces	b. Calma el dolor	b. Toma un medicamento	b. A veces	b. Dejo el tratamiento	b. Aumenta la dosis	c. Emplastos	d) Son trabajadores ambulantes, ser conserv	e) La viv
190	Masculino	33	Si	b. Cada 3 a 6 meses	a. Inmediatame	c. Cuando el dolor	c. Siempre	a. Cumple con el	c. Aumenta la frecuencia	b. A veces	c. Dejo el tratamiento	a. Aumenta la frecuencia	d. Hoja de coca	b) Son trabajadores ambulantes, ser conserv	c) La viv
191	Masculino	37	Si	a. Cada año	a. Inmediatame	c. Cuando el dolor	b. A veces	b. Calma el dolor	b. Toma un medicamento	c. Siempre	a. Si no calma el	b. Aumenta la dosis	h. Agua con bicarbonato	d) Son trabajadores ambulantes, ser conserv	d) La viv
192	Masculino	38	Si	c. Otras	b. Espera a que	c. Cuando el dolor	a. Nunca	b. Calma el dolor	a. Busca la orientación	b. A veces	c. Dejo el tratamiento	b. Aumenta la dosis	a. Clavo de olor	c) Son trabajadores ambulantes, ser conserv	c) La viv
193	Femenino	30	Si	a. Cada año	a. Inmediatame	a. En caso de que	b. A veces	c. Para que no vuelva	b. Toma un medicamento	b. A veces	c. Dejo el tratamiento	c. Dejo el tratamiento	h. Agua con bicarbonato	d) Son trabajadores ambulantes, ser conserv	b) La viv

A	B	C	D	E	F	G	H	I	J	K	L	M	N	O	P	Q
194	Femenino	42	Si	b. Cada 3 a 6 me	b. Espera a que z	c. Cuando el dolor	b. A veces	b. Calma el dolor	c. Aumenta la frec	b. A veces	c. Dejo el tratam	b. Aumenta la do	d. Hoja de coca	b) Son trabajado	c) La vivienda es	d) Tienen estud
195	Femenino	26	Si	a. Cada año	a. Inmediatame	c. Cuando el dolor	b. A veces	c. Para que no vi	b. Toma un medi	a. Nunca	b. Dejo el tratam	b. Aumenta la do	h. Agua con bicar	d) Son trabajado	e) La vivienda es	c) Tienen estud
196	Masculino	45	Si	a. Cada año	a. Inmediatame	a. En caso de que	b. A veces	b. Calma el dolor	a. Busca la orien	b. A veces	c. Dejo el tratam	a. Aumenta la fr	h. Agua con bicar	d) Son trabajado	c) La vivienda es	e) Tienen estud
197	Masculino	27	Si	b. Cada 3 a 6 me	b. Espera a que z	b. Para conocer	c. Siempre	a. Cumple con el	a. Busca la orien	c. Siempre	b. Dejo el tratam	b. Aumenta la do	a. Clavo de olor	d) Son trabajado	b) La vivienda es	c) Tienen estud
198	Femenino	28	Si	a. Cada año	a. Inmediatame	c. Cuando el dolor	b. A veces	b. Calma el dolor	b. Toma un medi	b. A veces	a. Si no calma el	b. Aumenta la do	h. Agua con bicar	b) Son trabajado	c) La vivienda es	a) Tienen estud
199	Femenino	29	Si	a. Cada año	a. Inmediatame	a. En caso de que	b. A veces	c. Para que no vi	a. Busca la orien	b. A veces	c. Dejo el tratam	c. Dejo el tratam	h. Agua con bicar	d) Son trabajado	regular, algunos	b) Tienen estud
200	Masculino	34	Si	a. Cada año	a. Inmediatame	c. Cuando el dolor	c. Siempre	b. Calma el dolor	b. Toma un medi	a. Nunca	c. Dejo el tratam	b. Aumenta la do	h. Agua con bicar	a) Son gerentes	c) La vivienda es	c) Tienen estud
201	Femenino	46	Si	b. Cada 3 a 6 me	c. No asiste	c. Cuando el dolor	b. A veces	b. Calma el dolor	c. Aumenta la frec	b. A veces	c. Dejo el tratam	a. Aumenta la fr	h. Agua con bicar	e) Son trabajado	c) La vivienda es	c) Tienen estud
202	Masculino	26	Si	a. Cada año	a. Inmediatame	a. En caso de que	a. Nunca	b. Calma el dolor	b. Toma un medi	c. Siempre	b. Dejo el tratam	b. Aumenta la do	a. Clavo de olor	d) Son trabajado	e) La vivienda es	d) Tienen estud
203	Masculino	39	Si	a. Cada año	a. Inmediatame	c. Cuando el dolor	b. A veces	b. Calma el dolor	b. Toma un medi	b. A veces	c. Dejo el tratam	c. Dejo el tratam	h. Agua con bicar	d) Son trabajado	c) La vivienda es	c) Tienen estud
204	Femenino	35	Si	b. Cada 3 a 6 me	b. Espera a que z	c. Cuando el dolor	c. Siempre	a. Cumple con el	c. Aumenta la frec	b. A veces	a. Si no calma el	b. Aumenta la do	h. Agua con bicar	c) Son trabajado	d) La vivienda es	c) Tienen estud
205	Masculino	28	Si	a. Cada año	a. Inmediatame	c. Cuando el dolor	b. A veces	b. Calma el dolor	b. Toma un medi	c. Siempre	c. Dejo el tratam	b. Aumenta la do	d. Hoja de coca	d) Son trabajado	poco cómoda.	b) Tienen estud
206	Masculino	45	Si	a. Cada año	a. Inmediatame	c. Cuando el dolor	b. A veces	c. Para que no vi	a. Busca la orien	b. A veces	c. Dejo el tratam	a. Aumenta la fr	h. Agua con bicar	e) Son trabajado	c) La vivienda es	c) Tienen estud
207	Masculino	48	Si	b. Cada 3 a 6 me	c. No asiste	a. En caso de que	c. Siempre	b. Calma el dolor	b. Toma un medi	b. A veces	b. Dejo el tratam	b. Aumenta la do	g. Agua con sal	d) Son trabajado	e) La vivienda es	c) Tienen estud
208	Femenino	25	Si	a. Cada año	a. Inmediatame	c. Cuando el dolor	b. A veces	a. Cumple con el	b. Toma un medi	c. Siempre	c. Dejo el tratam	b. Aumenta la do	h. Agua con bicar	b) Son trabajado	c) La vivienda es	d) Tienen estud
209	Femenino	27	Si	c. Otras	a. Inmediatame	c. Cuando el dolor	a. Nunca	b. Calma el dolor	b. Toma un medi	b. A veces	c. Dejo el tratam	b. Aumenta la do	a. Clavo de olor	d) Son trabajado	b) La vivienda es	c) Tienen estud
210	Masculino	37	Si	a. Cada año	a. Inmediatame	b. Para conocer	b. A veces	b. Calma el dolor	a. Busca la orien	a. Nunca	a. Si no calma el	a. Aumenta la fr	h. Agua con bicar	e) Son trabajado	d) La vivienda es	a) Tienen estud
211	Masculino	30	Si	b. Cada 3 a 6 me	b. Espera a que z	c. Cuando el dolor	c. Siempre	b. Calma el dolor	b. Toma un medi	b. A veces	b. Dejo el tratam	b. Aumenta la do	h. Agua con bicar	d) Son trabajado	regular, algunos	b) Tienen estud
212	Femenino	40	Si	a. Cada año	a. Inmediatame	c. Cuando el dolor	b. A veces	a. Cumple con el	c. Aumenta la frec	c. Siempre	c. Dejo el tratam	c. Dejo el tratam	c. Emplastos	c) Son trabajado	c) La vivienda es	c) Tienen estud
213	Femenino	38	Si	a. Cada año	a. Inmediatame	a. En caso de que	b. A veces	b. Calma el dolor	b. Toma un medi	b. A veces	c. Dejo el tratam	b. Aumenta la do	h. Agua con bicar	d) Son trabajado	c) La vivienda es	e) Tienen estud
214	Masculino	31	Si	b. Cada 3 a 6 me	c. No asiste	c. Cuando el dolor	b. A veces	c. Para que no vi	a. Busca la orien	b. A veces	c. Dejo el tratam	a. Aumenta la fr	h. Agua con bicar	e) Son trabajado	e) La vivienda es	d) Tienen estud
215	Femenino	39	Si	a. Cada año	a. Inmediatame	c. Cuando el dolor	b. A veces	b. Calma el dolor	b. Toma un medi	a. Nunca	b. Dejo el tratam	b. Aumenta la do	h. Agua con bicar	d) Son trabajado	poco cómoda.	c) Tienen estud
216	Masculino	25	Si	a. Cada año	b. Espera a que z	b. Para conocer	c. Siempre	b. Calma el dolor	b. Toma un medi	b. A veces	c. Dejo el tratam	b. Aumenta la do	a. Clavo de olor	c) Son trabajado	a) La vivienda es	c) Tienen estud
217	Femenino	50	Si	a. Cada año	a. Inmediatame	c. Cuando el dolor	b. A veces	b. Calma el dolor	c. Aumenta la frec	c. Siempre	c. Dejo el tratam	b. Aumenta la do	e. Kion	d) Son trabajado	d) La vivienda es	b) Tienen estud

A	B	C	D	E	F	G	H	I	J	K	L	M	N	O	P	Q
203	Masculino	39	Si	a. Cada año	a. Inmediatame	c. Cuando el dolor	b. A veces	b. Calma el dolor	b. Toma un medicamento	b. A veces	c. Dejo el tratamiento	c. Dejo el tratamiento	h. Agua con bicarbonato	d) Son trabajador	poco cómoda.	técnico y/o estu
204	Femenino	35	Si	b. Cada 3 a 6 me	b. Espera a que	c. Cuando el dolor	c. Siempre	a. Cumple con el	c. Aumenta la frecuencia	b. A veces	a. Si no calma el	b. Aumenta la dosis	h. Agua con bicarbonato	c) Son trabajador	d) La vivienda es	c) Tienen estud
205	Masculino	28	Si	a. Cada año	a. Inmediatame	c. Cuando el dolor	b. A veces	b. Calma el dolor	b. Toma un medicamento	c. Siempre	c. Dejo el tratamiento	b. Aumenta la dosis	d. Hoja de cocaína	d) Son trabajador	poco cómoda.	b) Tienen estud
206	Masculino	45	Si	a. Cada año	a. Inmediatame	c. Cuando el dolor	b. A veces	c. Para que no vuelva	a. Busca la orientación	b. A veces	c. Dejo el tratamiento	a. Aumenta la frecuencia	h. Agua con bicarbonato	e) Son trabajador	c) La vivienda es	c) Tienen estud
207	Masculino	48	Si	b. Cada 3 a 6 me	c. No asiste	a. En caso de que	c. Siempre	b. Calma el dolor	b. Toma un medicamento	b. A veces	b. Dejo el tratamiento	b. Aumenta la dosis	g. Agua con sal	d) Son trabajador	conservación de	técnico y/o estu
208	Femenino	25	Si	a. Cada año	a. Inmediatame	c. Cuando el dolor	b. A veces	a. Cumple con el	b. Toma un medicamento	c. Siempre	c. Dejo el tratamiento	b. Aumenta la dosis	h. Agua con bicarbonato	b) Son trabajador	c) La vivienda es	d) Tienen estud
209	Femenino	27	Si	c. Otras	a. Inmediatame	c. Cuando el dolor	a. Nunca	b. Calma el dolor	b. Toma un medicamento	b. A veces	c. Dejo el tratamiento	b. Aumenta la dosis	a. Clavo de olor	d) Son trabajador	b) La vivienda es	técnico y/o estu
210	Masculino	37	Si	a. Cada año	a. Inmediatame	b. Para conocer	b. A veces	b. Calma el dolor	a. Busca la orientación	a. Nunca	a. Si no calma el	a. Aumenta la frecuencia	h. Agua con bicarbonato	e) Son trabajador	d) La vivienda es	a) Tienen estud
211	Masculino	30	Si	b. Cada 3 a 6 me	b. Espera a que	c. Cuando el dolor	c. Siempre	b. Calma el dolor	b. Toma un medicamento	b. A veces	b. Dejo el tratamiento	b. Aumenta la dosis	h. Agua con bicarbonato	d) Son trabajador	regular, algunos	b) Tienen estud
212	Femenino	40	Si	a. Cada año	a. Inmediatame	c. Cuando el dolor	b. A veces	a. Cumple con el	c. Aumenta la frecuencia	c. Siempre	c. Dejo el tratamiento	c. Dejo el tratamiento	c. Emplastos	c) Son trabajador	c) La vivienda es	c) Tienen estud
213	Femenino	38	Si	a. Cada año	a. Inmediatame	a. En caso de que	b. A veces	b. Calma el dolor	b. Toma un medicamento	b. A veces	c. Dejo el tratamiento	b. Aumenta la dosis	h. Agua con bicarbonato	d) Son trabajador	c) La vivienda es	e) Tienen estud
214	Masculino	31	Si	b. Cada 3 a 6 me	c. No asiste	c. Cuando el dolor	b. A veces	c. Para que no vuelva	a. Busca la orientación	b. A veces	c. Dejo el tratamiento	a. Aumenta la frecuencia	h. Agua con bicarbonato	e) Son trabajador	e) La vivienda es	d) Tienen estud
215	Femenino	39	Si	a. Cada año	a. Inmediatame	c. Cuando el dolor	b. A veces	b. Calma el dolor	b. Toma un medicamento	a. Nunca	b. Dejo el tratamiento	b. Aumenta la dosis	h. Agua con bicarbonato	d) Son trabajador	poco cómoda.	técnico y/o estu
216	Masculino	25	Si	a. Cada año	b. Espera a que	b. Para conocer	c. Siempre	b. Calma el dolor	b. Toma un medicamento	b. A veces	c. Dejo el tratamiento	b. Aumenta la dosis	a. Clavo de olor	c) Son trabajador	a) La vivienda es	c) Tienen estud
217	Femenino	50	Si	a. Cada año	a. Inmediatame	c. Cuando el dolor	b. A veces	b. Calma el dolor	c. Aumenta la frecuencia	c. Siempre	c. Dejo el tratamiento	b. Aumenta la dosis	e. Kion	d) Son trabajador	regular, algunos	b) Tienen estud
218	Masculino	41	Si	b. Cada 3 a 6 me	c. No asiste	a. En caso de que	a. Nunca	a. Cumple con el	b. Toma un medicamento	b. A veces	b. Dejo el tratamiento	a. Aumenta la frecuencia	h. Agua con bicarbonato	e) Son trabajador	c) La vivienda es	c) Tienen estud