



**FACULTAD DE CIENCIAS EMPRESARIALES Y EDUCACION
ESCUELA PROFESIONAL DE CIENCIAS CONTABLES Y FINANCIERAS**

**TRABAJO DE SUFICIENCIA PROFESIONAL
“EL CONTROL DE INVENTARIOS Y SU IMPACTO EN LA RENTABILIDAD
DE LA EMPRESA DISTRIBUIDORA RAMOS S.A., ABANCAY, 2021”**

PARA OPTAR EL TITULO PROFESIONAL DE CONTADOR PUBLICO

PRESENTADO POR:
ZANIA CARRASCO CRUZ

ASESORA
DRA. CHERYL RUIZ BARTRA

ABANCAY, MARZO 2022

DEDICATORIA:

Dedico esta investigación de manera excepcional a mis padres y a todos mis hermanos por la confianza, apoyo incondicional, sus consejos y motivaciones durante mi formación profesional, así mismo por la guía durante mi carrera universitaria y ser mi soporte día a día.

AGRADECIMIENTO:

Agradezco en primer lugar a dios por darme salud y poder culminar con prestigio mi carrera universitaria y también a todos los docentes de la Universidad Alas Peruanas de Filial Abancay, dado que sus conocimientos compartidos han contribuido a forjarme un mejor futuro en mi desarrollo personal y profesional, que hoy en día todas sus enseñanzas puedo realizar o determinar a diario en el campo laboral.

al mismo tiempo a los jurados designados por la universidad, que nos dan sus consejos e indicaciones lo cual permite lograr un mejor estudio de investigación.

INTRODUCCIÓN:

Según los autores Escandón, Guerrero, Campos, Espinoza, & Espinoza (2021). Esta Norma Internacional de Contabilidad 2, se aplica en los inventarios con el fin de tener un orden adecuado del registro y las informaciones contables de las mercaderías, a la vez ayuda a proporcionar las muestras a seguir para establecer los costos de las ventas y las existencias que tiene la empresa. Así mismo para realizar el uso correcto de los polítics del control de inventario. (p. 13)

Según López López (2011). En el sector empresarial en Ecuador, al no tener eficientemente el estricto control de inventarios ha ocasionado una serie de problemas, teniendo en exceso los productos o mercaderías en el almacén y como también existen otras carencia respecto al inventario por el desorden que ocurre en el depósito de la empresa, que esto afecta a nivel financiero y económico, entonces es necesario realizar un control interno de inventario ya que esto será necesario para plantear ordenamiento de acuerdo a los procedimientos y políticas para mejorar la rentabilidad.

Las empresas que se dedican al mismo rubro deben tener un control de inventario de manera adecuado, al mismo tiempo es bueno manejar los registros de control de inventario. con lo cual se obtendrá sus objetivos y metas planteadas. (p. 20)

Según Antunez Gonzales & Torres Vidal (2020) En el Perú la empresa distribuidora Quiro S.A.C. ha tenido una serie de problemas que afecto a sus utilidades durante el año 2019, haciendo una comparación con el año 2018 que se ha evidenciado una disminución con respecto en sus entradas y salidas,

Comentado [PV1]: REVISAR LAS CITAS: LOS NOMBRES DE LOS AUTORES DEBEN IR FUERA DE PARENTESIS.
MEJORAR LA REDACCION DE LA INTRODUCCION, ALGUNAS IDEAS SON INENTENDIBLES.

por tanto, el problema radica que la empresa no codifica sus mercaderías. Y porque sus registros de ventas realizan de manera manual y por lo cual existen equivocaciones, que provocan inexistencia en el inventario.

Dentro de la empresa debe de haber mayor frecuencia de movimiento en su inventario, del mismo modo debe disminuir los gastos que son ocasionados en el almacén. Lo cual que permita mejorar su utilidad. (p. 11)

La empresa Distribuidora Ramos S.A. es una empresa que realiza la compra y venta de materiales de ferretería para obras como suministros, herramientas y entre otros de construcciones civiles, de tal manera se realiza la venta al por mayor y menor, con respecto a su problema se menciona de qué manera va aplica el control de inventarios y cómo impacta en la rentabilidad de la empresa distribuidora Ramos S.A., en el cual hay desconocimiento en el manejo de Kardex (método PEPS, Promedio), por tanto existe un desorden en el almacén. Como también por realizar registros de manera manual ocasionan equivocaciones en sus existencias, la mercadería de la entidad tendrá que ser contabilizada de manera estricto lo cual va permitir la mejora en su rentabilidad.

El objetivo es determinar el control de inventarios que influye en la rentabilidad de la empresa distribuidora Ramos S.A., Abancay - Apurímac, 2021.

De esta manera el aporte para el sector de Distribuidora Ramos, ayudara a mejorar en su gestión de control de inventario con la capacitación de sus personales sobre el manejo de Kardex y otros sistemas de contabilidad al giro del negocio.

La importancia de este trabajo radica en describir y analizar sobre problemática y sus características del sector de ferretería, concerniente al control de inventario, asimismo dando los hechos ocurridos con la existencia de mercadería.

La metodología para este proyecto fue utilizada las fuentes secundarias de los temas de control de inventario y la rentabilidad.

Finalmente, el contenido de ese trabajo de investigación se mencionan cuatro capítulos con sus respectivos ítems.

RESUMEN

El presente trabajo titulada “El control de inventarios y su impacto en la rentabilidad de la empresa distribuidora Ramos S.A., Abancay - Apurímac, 2021”, con el estudio realizado se tiene como objetivo identificar y desarrollar a entender acerca del control de inventario y su impacto en la rentabilidad de la empresa. Asimismo, radica el estudio de identificar las irregularidades del inventario que existe en la empresa Distribuidora Ramos S.A. también se describió en el marco teórico las definiciones de control inventario en donde la gestión aporta beneficios como la reducción de pérdidas y costos de almacenamiento y la rentabilidad es la que existe una relación de utilidad e inversión, donde permite la mejor gestión en la eficiencia dentro del área de finanzas y el manejo de operaciones de una empresa.

Con respecto a la empresa podemos mencionar sobre faltantes y sobrantes de inventario al culminar en el año 2021 la entidad distribuidora Ramos S.A. Ha tomado los inventarios físicos, en donde se encontraron irregularidades en el control de mercancías, porque había sobrantes y faltantes de las mercaderías según el registro realizado por parte de la entidad, haciendo la comparación con el reporte físico de las mercaderías. Según reporte un total de 6295.10 de producto faltante del mismo modo, se efectuó el destino de la cuenta 65 con el plan contable de los inventarios faltantes, y finalmente estos detalles permiten dar aporte con el estudio realizado aplicando formulas contables con respecto al inventario y así tener la mejor rentabilidad para la empresa.

ABSTRACT

The present work entitled "Inventory control and its impact on the profitability of the distribution company Ramos SA, Abancay - Apurímac, 2021", with the study carried out, the objective is to identify and develop an understanding of inventory control and its impact. in the profitability of the company. Likewise, there is the study of identifying the irregularities of the inventory that exists in the company Distribuidora Ramos S.A. The definitions of inventory control were also described in the theoretical framework, where management provides benefits such as the reduction of losses and storage costs, and profitability is the one in which there is a relationship of utility and investment, where it allows the best management in efficiency within of the area of finances and the management of operations of a company.

With respect to the company, we can mention missing and surplus inventory at the end of the year 2021, the distribution entity Ramos S.A. It has taken the physical inventories, where irregularities were found in the control of merchandise, because there were surpluses and shortages of the merchandise according to the record made by the entity, making the comparison with the physical report of the merchandise. According to a report a total of 6295.10 of missing product in the same way, the destination of account 65 was made with the accounting plan of the missing inventories, and finally these details allow to contribute with the study carried out applying accounting formulas with respect to the inventory and so on. have the best profitability for the company.

INDICE DE CONTENIDO

Dedicatoria:	2
Agradecimiento:.....	3
Introducción:	4
Resumen	7
abstract.....	8
CAPITULO I.....	12
1.1. RESEÑA HISTÓRICA DE LA EMPRESA	12
1.1.1. Misión	13
1.1.2. Visión	13
1.1.3. Los valores de la empresa	13
1.1.4. Organigrama de la empresa Ramos S.A.....	14
1.1.5. Ubicación geográfica de la empresa Ramos S.A.....	16
1.1.6. La Cultura organizacional de la empresa Ramos S.A.	16
1.1.7. Clima organizacional	16
CAPITULO II.....	18
2.1. ANTECEDENTES:	18
2.1.1. Antecedentes internacionales:	18
2.1.2. Antecedentes nacionales:.....	20
2.1.3. Antecedentes locales:	23
CAPITULO III.....	25
3.1. MARCO TEÓRICO:.....	25
3.1.1. Evolución de control de inventarios	25
3.1.2. El control de inventario:	25
3.1.3. Importancia del control de inventarios	27
3.1.4. Método de control de inventario.....	28
3.1.5. La rentabilidad	29
3.1.6. Características de la rentabilidad.....	30
3.1.7. Clasificación de la Rentabilidad	30
3.1.8. Importancia de la rentabilidad	31

3.1.9. Indicadores de la Rentabilidad	32
3.1.12. Una meta de rentabilidad	33
3.2. MARCO CONCEPTUAL.....	33
CAPITULO IV	41
4.1. CASO PRACTICO.....	41
4.1.1. Faltantes y sobrantes de inventario	41
4.1.2. Inventarios – Desmedros	48
4.1.3. Análisis de la Rentabilidad de la Empresa Distribuidora Ramos S.A.	55
4.1.4. Análisis del caso practico	58
CONCLUSIONES.....	59
RECOMENDACIONES	60
Bibliografía.....	61
ANEXO	69

ÍNDICE DE CUADROS

Cuadro 1. Irregularidades del inventario Distribuidora Ramos S.A.	¡Error!
Marcador no definido.	
Cuadro 2. Registro contable del inventario sobrante	44
Cuadro 3. Registro contable del inventario faltante	45
Cuadro 4. Registro del destino de los faltantes de los inventarios.....	46
Cuadro 5. Contabilización de la devolución del crédito fiscal por los faltantes por extravió.....	46
Cuadro 6. Contabilización del destino de la devolución del crédito fiscal	47
Cuadro 7. Existencia con desmedro	48
Cuadro 8. Contabilización del desmedro de los inventarios	48
Cuadro 9. Determinación del activo diferido	49
Cuadro 10. Contabilización del activo diferido	49

Cuadro 11. Registro contable de la destrucción de la mercadería que sufrió desmedro	50
--	----

ÍNDICE DE FIGURAS

Figura 1 Organigrama de la empresa	14
Figura 2 Mapa geográfica de la empresa	16
Figura 3 Se muestra el total de sobrante, faltante y el crédito fiscal	47
Figura 4 Se muestra el porcentaje de sobrante y faltante	48

CAPITULO I

1.1. RESEÑA HISTÓRICA DE LA EMPRESA

La Ferretería Ramos comienza sus actividades en el año de 2009 con un local propio en la ciudad de Abancay -Apurímac, cuya ferretería se constituyó con un capital propio de S/. 400,000.00 (cuatrocientos mil soles). Toda la familia Ramos apporto el patrimonio, apoyando en la venta continua de los materiales de la ferretería. La entidad realiza sus compra y venta de materiales de ferretería para obras como suministros, herramientas y entre otros de construcciones civiles, de tal manera se realiza la venta al por mayor y menor.

En el año 2010 firma un contrato con la Empresa Cemento Sol, para que realice la distribución o comercialización del cemento. De la misma manera hizo con las demás empresas que fabrican o distribuyen diferentes materiales, que se comercializan en ferretería. Es una entidad que realiza la compra y venta de materiales de ferretería para obras como suministros, herramientas y entre otros de construcciones civiles, de tal manera se realiza la venta al por mayor y menor, lo cual es un ingreso económico constante para el comercial.

Gracias a la preferencia de los clientes, que prefieren comprar a la empresa Ramos, así mismo estamos agradecidos con toda la gente

Abanquina por optar nuestros productos que se encuentran en la ferretería.

1.1.1. Misión

Abastecer recursos como materiales y herramientas de ferretería para la construcción civil, que permita a llegar frecuentemente a los clientes con un servicio adecuado de alta eficacia a un costo competitivo. Brindar mejor atención dable a través de un personal preparado y comprometido.

1.1.2. Visión

Ser reconocidos a nivel Apurímac como distribuidor y líder en abastecer con las medidas de mejor calidad en materiales de ferretería, estableciendo valor ético y económico a través de la indagación, perfección y su expansión en el mercado apurimeño.

1.1.3. Los valores de la empresa

Claridad. Ser transparente con las cosas de la empresa

Puntualidad. El trabajador debe estar a tiempo para efectuar con los trabajos y compromisos establecidas.

Respeto. Tiene que haber un respeto mutuamente entre compañeros de trabajo y evitar ofensas e ironías, por lo cual puede haber peleas y entre otros

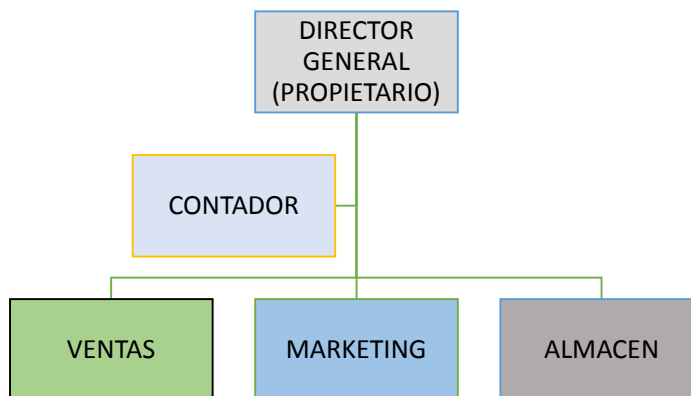
Libertad. La Entidad menciona que los trabajadores son libres de expresarse y actuar de acuerdo a su criterio o su forma de ser.

Responsabilidad. El trabajador ejerce sus derechos y deberes, deben de comprometerse con los trabajos y enfrenta las consecuencias obtenidas de sus actos, decisiones y omisiones.

Honestidad. ser claro e generoso con los demás, aprender a reconocer si nos hemos errado(confundido).

1.1.4. Organigrama de la empresa Ramos S.A.

Figura 1 Organigrama de la empresa



Fuente: Elaboración propia

1.1.4.1. Descripción de cada área:

Director general. - Es el nivel más alto, que toma decisiones de la empresa y determina estrategias. está ubicado por encima del nivel funcional.

Contador. – El Oficio y Responsabilidad que tiene el contador en la empresa es Registrar y comprobar el sistema los movimientos y servicios elaboradas en la entidad.

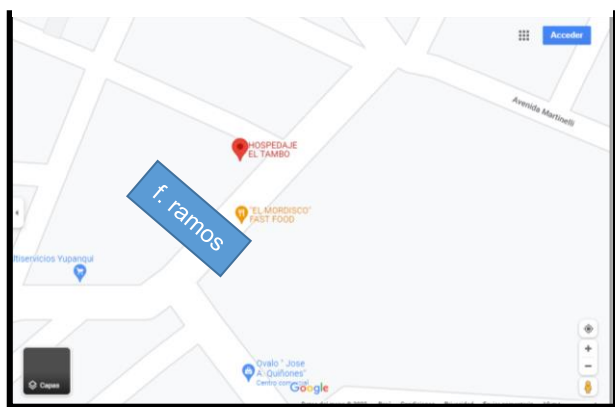
Ventas. – Es el punto de comercio de materiales de construcción, asimismo es un motor que induce las habilidades de comercialización en la entidad. Generando ingresos para la entidad.

Marketing. - En la empresa desempeña una función muy importante con respeto a la publicidad de los productos de construcción, al mismo tiempo debe fijar sus objetivos, estrategias y programas. De esa manera hace que logre las metas establecidas por la empresa.

Almacén. - Es el que se encargar a regular el flujo del almacenamiento en el inventario. Del mismo modo las actividades y las funciones que se realizan en los depósitos.

1.1.5. Ubicación geográfica de la empresa Ramos S.A.

Figura 2: Mapa geográfico de la empresa



Fuente: Google maps

1.1.6. La Cultura organizacional de la empresa Ramos S.A.

Su cultura de la empresa de ferretería Ramos S.A., es identificarse por ser emprendedor en el sector de ferretería, con una innovación en sus mercaderías, porque los trabajadores tienen cualidades dispuestas para aprender y a atender a los clientes, y realizar trabajos en equipo, teniendo la confianza entre compañeros de trabajo y una bonita de amistad. donde uno se muestra tal y como es.

1.1.7. Clima organizacional de la empresa Ramos S.A.

Tenemos un clima adecuado. En donde existe respeto mutuo y responsabilidad, en donde se siente en familia, con un orgullo

por ser parte de la empresa. Teniendo un trato de grandes amigos. Fruto de esa amistad todos los trabajadores aprecian el ambiente cálido.

CAPITULO II

2.1. ANTECEDENTES:

Para el presente trabajo sea buscado informaciones según los autores, por lo cual sea obtenida las siguientes informaciones. Lo cual nos permite informarnos sobre el control de inventarios y la rentabilidad.

2.1.1. Antecedentes internacionales:

Según Alvaro(2015).Con la investigacion desarrollada que titula el control de inventarios y la rentabilidad de la ferretería ferro metal el ingeniero, donde tuvo como objetivo general analizar el sistema de control de inventarios para mejorar la rentabilidad de la Ferretería Ferro Metal El Ingeniero de la Ciudad del Puyo. Y como conclusión menciona que deben aplicar el método promedio ponderado si es factible en la empresa, así mismo debe haber mayor compromiso y mucha responsabilidad en el manejo de documentos con las personas que laboran en la entidad El control de inventario generalmente es de mayor importancia dentro del activo corriente para la empresa, en la siguiente se mencionan: La disminucion de altos costos financieros que son ocasionados por tener excesividad las mercaderias. Tambien nos permite detallar las políticas y procesos, que se otorga las

Comentado [PV2]: MEJORAR CITAS DE REFERENCIA, EL NOMBRE DEL AUTOR VA FUERA DE PARENTESIS. ASIMISMO, DEBE DE MENCIONAR EL TITULO DE LA INVESTIGACION, EL OBJETIVO Y LAS CONCLUSIONES. SEGÚN FORMATO EXPLICADO EN LA SESION VIRTUAL

posibilidades de reducir los costos, así como los riesgos de fraudes que pueden darse en la empresa, de manera que se tomen las decisiones adecuadas para el buen manejo de los inventarios. (p.38)

Según Antonio (2010). Con la investigación desarrollada que titula Control de los inventarios y su incidencia en la rentabilidad para negocios que comercializan productos de primera necesidad ,donde tuvo como objetivo general analizar la incidencia del control de inventario en la rentabilidad de los negocios que comercializan productos de primera necesidad. Y como conclusión menciona de que se encontró el mal manejo de registros ,lo cual perjudica a la entidad. Constituyó que el Control es el transcurso de identificar si se están efectuando las técnicas o no, si consta de un avance hacia los objetivos y fines. asimismo el control es de suma necesario para corregir cualquier desvío. también es una manera de vigilar y hacer seguimientos lo que se planea y hacerle cumplir .El control de inventario lo realiza en todos los niveles de las organizaciones; a partir de los niveles principales o graduados, incluso a los niveles menores u activos. (p.4)

Según Ambuludí Cando (2013). Con la investigación desarrollada que titula Control interno de inventarios y su incidencia en la rentabilidad de la Ferretería “Centro ferretero Lumbaquí “ubicada en la Provincia de Sucumbíos, Cantón

Gonzalo Pizarro, donde tuvo como objetivo general analizar el control interno de inventarios y su incidencia en la rentabilidad con la finalidad de establecer procedimientos eficientes para lograr una mejor estabilidad en el mercado del Centro Ferretero Lumbaquí. Y como conclusión determina que la empresa ha bajado en su rentabilidad en los últimos años esto ocurrió por el mal manejo de registro de los inventarios. En el Ecuador las empresas necesitan un correcto control de inventario, debido a que representan gran porcentaje de la empresa y de esta manera poder mejorar la rentabilidad de la misma. En la actualidad la creación de pequeñas y medianas empresas denominadas Pymes en el Ecuador que venden bienes o prestan servicios han descuidado el control interno de inventarios dentro de las empresas, por lo que es necesario evaluar y controlar los bienes para su desenvolvimiento. En el Ecuador las empresas necesitan un correcto control de inventario, debido a que representan gran porcentaje de la empresa y de esta manera poder mejorar la rentabilidad de la misma. En la actualidad la creación de pequeñas y medianas empresas en el Ecuador que venden bienes o prestan servicios han descuidado el control interno de inventarios dentro de las empresas, por lo que es necesario evaluar y controlar los bienes para su desenvolvimiento. (p. 3).

2.1.2. Antecedentes nacionales:

Según García Inojosa (2017). Con la investigación desarrollada que titula Implementación de un Sistema para el Control de Inventarios de la Empresa Comercializadora García Inojosa S.A. de C.V., donde tuvo como objetivo general mantener adecuadamente un buen control de los inventarios, así como de los materiales que se utilizan para la empresa. Y como conclusión determina que hubo inconveniente durante la implementación de control de inventarios, se observó mucho descontrol en el área de almacén. El control de inventarios es un instrumento esencial en la administración moderna, ya que esta admite a las empresas y disposiciones conocer en su totalidad los productos útiles para la venta, en un lugar y tiempo determinado, así como también las situaciones de almacenamiento. (p.18)

Según Oliva Torres (2019). Con la investigación desarrollada que titula Control de inventarios y su relación con el estado de situación financiera en la empresa Packingraf Group S.A.C. en el distrito de Breña, 2019, donde tuvo como objetivo general Relacionar el control de inventarios con el estado de situación financiera en la empresa Packingraf Group S.A.C. en el distrito de Breña, 2019. Y concluye que la empresa realiza su registro de manera inadecuada y asimismo no determina revisión física cada cierto periodo. El Control de inventarios y su relación con el estado de situación financiera en la empresa. Su situación problemática se basó en que el personal no realizaba un

adecuado control de los inventarios y esto perjudicaba en la presentación del estado de situación financiera. Por lo tanto, el objetivo de la investigación fue relacionar el control de inventarios con el estado de situación financiera. (p.13)

Según drouet Avendaño (2016).Con la investigación desarrollada que titula Análisis de control de inventario de la microempresa Tubec, donde tuvo como objetivo general identificar las actividades implementadas en la area de inventario para evaluar la administracion de las operaciones a su salvaguarda, control y registro. Y su conclusion fui que la empresa debe realizar inventario de manera semanal para evitar perdidas o faltantes. Este tiempo en toda las empresas que son dedicados a distribución en peru, el control de inventario las empresas inicia como una instrumento de trabajo muy significativo, dado que interviene y resulta en los negocios en el cual consigue tener un resultado negativo o positivo. del mismo modo, si sus mercaderías de la empresa no habrían un flujo correcto y eficaz, sea hoy o en otro momento traerá consecuencias a la empresas grandes mermas. de tal modo, el buen trabajo de las stocks sobre los inventarios admitirá que no haya detenciones de las mercancías en el área de depósito, hacia el posterior comercialización. con ello, se obvien carente, restos y mercancías no competentes para la venta que puedan causar resultado negativo en las intereses de

Comentado [PV3]: EJORAR CITAS DE REFERENCIA, EL NOMBRE DEL AUTOR VA FUERA DE PARENTESIS.

la empresa. asimismo, se fermentaba evadir o descubrir las mermas o hurtos que constan en las empresas nacionales. (p.4)

2.1.3. Antecedentes locales:

Mediante un método de inventario se accede obviar problemas de cualidad financiero en la empresa, debido a que este es un conector clave en la empresa, con una conexión directa con la utilidad que a su vez interviene en la progreso de los efectos en acción y nos ayuda en comprobar la rentabilidad que tiene la empresa. se a desarrollado que la empresa repartidora Ramos s.a. ha habido una deducción en sus utilidades en el año 2022, lo cual se pide saber los principios del problema que existe en la empresa, razón al año 2021 se ha observado una descuento en sus ingresos y egreso.

El control de inventario como uno de los sistemas de información logística dentro de las empresas representa una práctica ventajosa, ya que brinda la oportunidad de optimizar la gestión de los movimientos de almacén y venta. Por lo tanto, llevar un buen control de inventario ayuda a medir con mayor detalle cómo se está desarrollando nuestra dinámica empresarial, y a partir de ello tomar las decisiones estratégicas acertadas para mejorar las competencias del negocio.

El control de inventarios perminte reducir problemas que existen en la empresa gestione las existencias que almacena. dnl mismo modo identificar cual de los productos tiene mas movimiento y cual de ellos

tiene poco movimiento, cómo es su rotación y en cuáles cambia más recursos para su correcto almacenaje.

CAPITULO III

3.1. MARCO TEÓRICO:

3.1.1. Evolución de control de inventarios

Según Lozada (2019). En los años 80, empieza a evolucionar el inventario de una manera rápida en sus diferentes dinámicas. Así como en la rotación, flujo y velocidad de inventarios.

En los años 90, cuando bajo la inflación a todas las empresas les favoreció en la facilidad de compra, de cómo registrar el nivel de inflación y el incremento de inventarios.

En la actualidad, con las nuevas tendencias el registro es de manera avanzada con la tecnología que nos facilita en el mejor manejo de control de inventario. (p.12).

3.1.2. El control de inventario:

3.1.2.1. Definiciones

Según Bazán Reyes (2018). Consiste en un conjunto de procedimientos para planificar y controlar los productos o materiales que utiliza una empresa para funcionar eficazmente. Su gestión aporta beneficios como la reducción de pérdidas y costos de almacenamiento. Se

trata de un proceso que contribuye a garantizar que un inventario esté disponible en el momento en que se necesita. (p.5).

Según Suárez Mena & Bazán Reyes (2016) Los inventarios están constituido por los productos que tiene la empresa o establecimiento y que no fui vendidos, es decir la mercancía que aún está disponible para la venta.

El control de inventarios es uno de los temas más complejos en logística y gestión de la cadena de abastecimiento, puesto que los inventarios constituyen en la mayoría de los casos uno de los principales componentes del capital de trabajo. (p.9)

Según Jiménez Villegas & Tapullima Mego (2017) Control de inventarios es un elemento muy importante del control interno debido a lo práctico que resulta al medir la eficiencia y la productividad al momento de implantarle: en especial si se centra en las actividades básicas que ellas realizan, pues de ello dependen 30 mantenerse en el mercado. Ya que es el conjunto de principios, fundamentos, reglas, acciones, mecanismos, instrumentos y procedimientos. Asimismo, es un tema más complejo en logística y gestión de la cadena de abastecimiento, puesto

que los inventarios constituyen en la mayoría de los casos uno de los principales componentes del capital de trabajo.

Así mismo el aporte sobre el control de inventario en una empresa es un proceso mediante el cual dirigen al almacén las mercaderías. El objetivo es seleccionar indagación de la ingreso y salida de las mercaderías. Los inventarios son recursos tangibles o elementos primas, la cantidad de existencias que están para la venta. (P. 28)

Según Guillermo (2020). Es el suceso donde la empresa empieza a administrar su control de inventario que mantiene una adecuada en el almacén, con la finalidad de que esto sea más fácil y eficiente en el ingreso y salida, asimismo el ahorro de costo que genera.

Según Meli & Eduar (2019). Se determina un control estricto sobre el manejo de las entradas y salidas de inventario, su objetivo principal es verificar el nivel de ingreso en cuanto a materiales, productos en llegada y productos almacenados. (p.28).

3.1.3. Importancia del control de inventarios

Según Willian (2010) Al tener un registro de inventarios de manera adecuada no siempre se puede hacer, porque las empresas de nivel macro lo realizan o porque un profesional contable pide para

armar el balance general. Su finalidad es contar con la investigación necesaria con lo cual se puede reducir los costos de mercadería, de la misma manera incrementara su rentabilidad, tener un inventario optimo e iniciar a aplicar la tecnología para la disminución de los gastos de la empresa. Al final del periodo se debe conocer la situación financiera de la empresa. (p.1)

3.1.4. Método de control de inventario

3.1.4.1. Método de control de inventario PEPS

Según Antunez Gonzales & Torres Vidal (2020). Es un instrumento de costos que se determina en el inventario, con lo cual se va realizar de manera correcta el registro de mercadería y llevar un sistema de costos acorde al área de finanzas detalladamente los movimientos de las actividades realizadas de productos o mercancías, que realiza un ejercicio contable y como también de los precios de la mercadería es muy importante al momento de su adquisición. con este método los primeros productos que ingresan a almacén, también son primero en salir. Por lo tanto, ayuda a no cometer la evasión tributaria en los impuestos y facilita a tener mayor movimiento para la entidad. (p. 11).

Ante ello, la entidad Distribuidora Ramos S.A. debe aplicar este método para tener mayor movimiento de

compra y venta de su mercadería y de esa manera no cometería la falta de evasión tributaria.

3.1.4.2. Método de control de inventario promedio

Según Vera Mosquera (2016). Este método ayuda la salida de las mercaderías con respecto a los precios unitarios, de este modo obtiene dividiendo en el costo total del inventario entre el número de unidades de artículos disponibles, como también consiste en determinar el costo promedio de todos los productos que ingresaron al inventario.

Cuando se realiza la compra de nuevos productos a precio unitario que se diferencia con del promedio y se desarrolla este método cuando la empresa se encuentra en deficiencia sobre los precios. (p.5).

3.1.5. La rentabilidad

Definiciones

Según Katty (2018). Es la que existe una relación de utilidad e inversión, donde permite la mejor gestión en la eficiencia dentro del área de finanzas y el manejo de operaciones de una empresa. Según citado por (p. 21).

Según Aguirre Sajami, Barona Meza, & Dávila Dávila (2020). La rentabilidad demuestra un trabajo financiero de la empresa, creyendo que es muy importante para la toma de decisiones sobre su financiamiento. (p. 52)

3.1.6. Características de la rentabilidad

Según WikiEconómica (2021)

- Mide la ganancia y pérdida de la empresa que genera sus actividades cotidianas.
- Los resultados se expresan de manera porcentual.
- La rentabilidad se calcula utilizando una tasa de aritmética o logarítmica.
- Los indicadores que son utilizados en la rentabilidad, son más aplicados en el análisis financiero.
- Es muy beneficiosa en todas las empresas, para hacer la comparación con otras del mismo. (p. 4)

3.1.7. Clasificación de la Rentabilidad

Según el autor Espinoza D. (2010) la rentabilidad se clasifica en:

3.1.7.1. Rentabilidad Económica

Según Espinoza D. (2010)

Es la correlación entre el beneficio anteriormente de intereses e impuestos y al mismo tiempo con el total de activos cuanto más se eleva la ratio es mejor para la entidad, porque indica obtener mayor productividad de los activos.

$$\text{Rentabilidad económica (ROI)} = \frac{\text{BAII}}{\text{Activo Total}} \times 100$$

3.1.7.2. Rentabilidad Financiera

Según Espinoza D. (2010). Tiene una correlación entre beneficio neto con el neto patrimonial, este indicador también denominado ROE (Rentabilidad sobre recursos propios), por lo tanto, las empresas utilizan como indicador para medir su rendimiento de capital invertido, en la entidad todo ello se determina con el fin de lucrar. (p. 53).

3.1.7.3. Rentabilidad social

Según Andres (2015). Con respecto a la rentabilidad social, no necesariamente se puede indicar sobre las ganancias, ya que esto es un enfoque diferente a la rentabilidad económica y financiera, pro que solo es prestigio y bienestar en una sociedad. En general este tipo de rentabilidad utilizan las empresas dedicadas a la construcción civil.

Son los resultados obtenidos con activo propio, que consisten en realizar las actividades de una empresa en el cual se invierte para obtener mayor rentabilidad. Tenemos tres modos de incrementar el margen, incrementando las ventas o reduciendo los activos.

3.1.8. Importancia de la rentabilidad

Según Gómez Dominguez (2018). Es importante porque califica empresarialmente su rendimiento económico y financiero que está relacionado con las ventas, activos propios que esto permite a conocer los ingresos obtenidos por la empresa, asimismo también mide la eficiencia en la gestión financiera mediante el uso adecuado de los recursos económicos necesarios para el crecimiento de los mismos, ya que esto es muy esencial para toda la actividad empresarial. (p. 70).

3.1.9. Indicadores de la Rentabilidad

Según Christian (2015) se menciona dos indicadores, primero la rentabilidad en relación con la venta y segundo con la inversión ya que estos son más usuales. (p.39)

3.1.10. Rentabilidad en relación con las ventas.

Según WikiEconómica, (2021):

Margen de utilidad bruta. Es el total obtenido de los ingresos, en un término porcentual, después de analizar sobre el costo de venta.

Margen de utilidad operativa. Se efectúa el rendimiento en este caso de los activos realizados ante la actividad desarrollada de su finalidad social.

Margen de utilidad neta. Los patrimonios y activos de una entidad van depender de este factor importante que determinará su rentabilidad. (p. 4)

3.1.11. Rentabilidad en relación con la inversión

Según WikiEconómica (2021):

Margen de utilidad neta: Valúa la rentabilidad neta adecuado sobre los activos de las empresas.

Margen de utilidad operativa: De la misma manera evalúa la rentabilidad, en este caso va generar a partir de los activos para la utilidad operativa. (p. 4)

3.1.12. Una meta de rentabilidad

Según Brugger (2018). Es un propósito gestionar el capital de manera adecuada de la inversión propia de la entidad. Para los que van a invertir en los negocios, se debe revisar las rentabilidades históricas ya que esto será un instrumento para determinar si el objetivo es viable. (p. 2)

3.2. MARCO CONCEPTUAL

Comentado [PV4]: LAS CITAS DE REFERENCIA DEBEN IR AL FINAL DE LA DEFINICION

Control

Es el proceso de ver el rendimiento de diferentes actividades de una empresa, en el cual se hace una verificación entre desempeño esperado y un desempeño observado, con la finalidad de verificar si estos están acorde a los objetivos establecidos de manera eficiente, de tal manera permite tener acciones adecuadas para cumplimiento, por otro lado es una de las primordiales con respecto a las actividades dentro de la empresa ya que esto se relaciona con la planeación, por ello busca el rendimiento que esté acorde al plan establecido, en tal sentido es como un circular quiere decir retroalimentación, que ejerce en los niveles superiores e inferiores de la empresa. Según (Anzil, 2022)

Crédito

En términos financieros es un préstamo de dinero que una partes otorga a otro en el cual genera un compromiso de retorno al futuro, el dicho préstamo será pagado gradualmente en cuotas incluyendo los intereses que compensa a quien se la realizo prestatario, por el tiempo que no tuvo ese dinero en su poder, por otro lado hay diversos denominaciones sobre el crédito es decir consumo en el cual para la adquisición de producto de consumo, por ello no todos pueden acceder al crédito para esto existe una serie de requisitos entre ellos son antecedentes comerciales e historial crediticio adecuado asimismo demostrar los ingresos

actuales que permitan obtener de manera correcta la prestación que va a contraer. Según (EDUCA Chile, 2021)

Control físico

Es el conteo físico de las cantidades que reflejan la existencia de mercancías para así las condiciones de la venta que esto sea verificado los productos de manera se está realizando la actividad a actividad el control físico más detallado de los inventarios que se lleva a cabo en un determinado de tiempo o al culminar el ejercicio. Según (Programa de Acceso Inclusivo Equidad y Permanencia, 2016)

Distribuidora

La distribuidora, es la empresa que realiza la actividad de distribuir los productos comerciales, también con la maquinaria se puede distribuir o esparcir algún producto. según (Real Academia Española, 2014)

Desmedros

Son aspectos negativos, que se evalúa de un negocio y otra parte la capacidad del bien propia de sus actividades cotidianas de las empresas que puedan desarrollar en el ciclo de producción y comercialización de las mercaderías destinados a la demanda de adquirir en ese sentido una pérdida que nace por naturaleza y que es cualitativa del bien. Según (Palazón & Enilio, 2019, p. 19)

Empresa

En una entidad en el cual se transforman unos talentos, recursos materiales e inmateriales en ello estos deben estar organizados y dirigidos de forma adecuada a través de cumplimiento de la estructura, procedimientos y reglas, en productos y servicios en el cual satisfagan necesidades, con el propósito de mejorar los beneficios para compartir a sus dueños, por consiguiente siempre actuando bajo condiciones de riesgo, que esto ayuda a entender al detalle de una empresa, por lo mismo un proceso de transformación por el ingresos se convierten en salidas como productos, los factores de producción que se realizan como transformación, ya que el personal calificado entendido en la materia aplican sus experiencias para desarrollar un bien o producto, los bienes de equipo, asimismo los elementos de transporte, los activos financieros con distintas indicadores de liquidez, también la tecnología el software informático, la empresa en proceso de transformación según su tamaño de la actividad y sus procedimientos con métodos apropiados que permitan la facilitación en la satisfacción de necesidades. Según (Ortiz, Lombardo, & Martínez, 2014, p. 26)

Ferretería

Es el establecimiento de mercadería dedicado a la actividad de venta de artículos para construcción y las necesidades del hogar, asimismo para el público en general, por lo tanto, también existen

dedicadas a los especialistas con materiales específicas como son: serruchos, herramientas de tamaño necesario, clavos, tornillos y entre otros. Según (Educalingo, 2021, p. 2)

Financiamiento

Es un instrumento clave con el cual las empresas, las personas naturales, personas jurídicas pueden percibir capital económico para emprender o mejorar un negocio, o también para remplazar necesidades económicas de cualquier actividad, en este caso los préstamos son aportados por entidades bancarias o financiera autorizada, con respecto a los financiamientos suelen provenir de los bancos o de otros terceros ya que esto son prestamistas o familiares. Según (Hernández, 2021, p. 1)

inventario.

Los inventarios están compuestos por bienes y materiales directos detallados de la producción esto indica un resultado principal para una empresa ya que en ello forma parte de un activo. Según (Bastos & Salinas, 2020, p. 20)

Es un proceso de control de inventario y los registros de ingresos y egresos que realiza una empresa, por lo tanto, como toda entidad maneja su control.

Kardex

Es un registro detallado para las mercaderías donde estos están en el almacén. En este aspecto es muy necesario tener un inventario para todo el contenido la cantidad. Según (Lucia, 2011, p. 1)

Pago

Es la entrega de dinero de esto sea a cambio de la presentación de servicio, producto o pagar la deuda que uno realizado, en el cual hay varias denominaciones sobre el pago pudiendo ser el pago de dinero que se debe tras la prestación de servicio, también indica de referir un premio o recompensa que se obtiene, en ese aspecto el pago, es uno de los modalidades más usados y populares en la actualidad para pagar las obligaciones en diversos y que esto se cumpla con el pago realizado de la prestación, en este caso el pago debe ser hecho por el deudor, por otro lado, se denomina la acción de desembolsar la suma de dinero ante la adquisición de un producto. Según (Ucha, 2010)

Rentabilidad

Es la capacidad de conocer un instrumento financiero por lo cual se produce los rendimientos, elemento que se aplica de una manera totalidad la actividad económica en la establecen precios materiales con el objetivo de determinar los resultados positivamente. Según (Sanchez, 2002, p. 4)

Registros Contables

Son las anotaciones registradas que esto está respaldada por los comprobantes de pago donde se realiza una serie de actividades, procedimientos y movimientos que se aplican a diario en el cual nos ayudara a tener evidencia suficiente y apropiada de la información financiera de la empresa, con una estructura de forma real para realizar

la toma de decisiones. En ese sentido, los registros de las ventas deberán llegar de la mano con las facturaciones que puedan emitir durante la actividad semanal para realizar los seguimientos respectivos de cobranza. Según (Programa de Acceso Inclusivo Equidad y Permanencia, 2016)

Registro de Mercaderías

La empresa realiza la actividad comercial como la compra y venta de los productos, en ello es importante el registro contable de las empresas, por lo cual existen dos métodos para registrar los movimientos correspondientes; primero cuenta única de mercancías, segunda permanencia de inventario, en este caso la segunda es la más utilizada ya este método entrega inmediatamente sobre las existencias, las ventas y el costo vendido en un momento esperado. Para esta aplicación este método es imprescindible tener en cuenta la tarjeta de existencias, donde será registrado y verificado el movimiento físico y por lo tanto de las mercancías. Según (Programa de Acceso Inclusivo Equidad y Permanencia, 2016)

Suministro

El suministro es usado como el abastecimiento de los productos o bienes que los clientes necesitan para realizar su actividad útil, en el cual se puede mencionar el de suministro de materiales de construcción a aquellos lugares como establecimientos y almacenes que se dedican de venderlos al cliente objetivo, como también el suministro implica una

actividad de las acciones en el que se provee a aquello que es necesario, por otro lado también se denomina a los suministros a espacios que se pueden de acercarlos al público, es que también la palabra se aplica para indicar a aquellos mercancías que serán necesarias de primera necesidad. Según (Ucha, 2015)

Ventas

Son actividades que se realizan prestando un servicio a los clientes, de tal forma se entrega o se emití una factura o boleta ya que puede ser en físico o en electrónico en ese sentido el intercambio lo hace vendedor que satisface la necesidad al cliente que compro algún producto. Según (Vasconez Espinoza, 2014, p. 9)

CAPITULO IV

4.1. CASO PRACTICO

La empresa Distribidora Ramos S.A. es una entidad comercializadora de herramientas de ferretería con RUC N.º 20600290127, Con el giro económico en la venta de suministro de construcción al por mayor y menor como calamina, clavo, tubo, fierro, alambre, martillo, cemento, comba, lavatorio, pintura, yeso, goma, manguera, cable, serrucho, guantes, pico, pala, etc., a nivel de Apurímac. Esta entidad fue inscrita el 22-12-2016 como contribuyente jurídica en el registro público en la ciudad de Abancay-Apurímac, inicio sus actividades económicas el 10 de abril del 2015. La entidad distribidora está ubicada en MZA. D LOTE. 12 URB. Jorge Chávez (entrada Manuel Scorza F Ramos)

4.1.1. Faltantes y sobrantes de inventario

Al culminar este año 2021 la entidad distribidora Ramos S.A. A tomado los inventarios físicos, en donde se encontraron irregularidades en el control de mercancías, porque había sobrantes y faltantes de las mercaderías según el registro realizado que nos proporciona la dueña de la entidad, haciendo la comparación con el reporte físico de las mercaderías.

Cuadro 1. Irregularidades del inventario Distribuidora Ramos S.A.

RUC:20600290127								
Distribuidora Ramos S.A.								
Listado de los inventarios								
Código	Descripción de inventarios	Unidad de medida	Cantidad kardex	Cantidad física	Diferencia	Costo de los inventarios	Costo de diferencias de inventario	Observaciones
cs0001	Cemento Apu	unidad	800	750	-50	18	-900	faltante
cs0002	Cemento Sol	unidad	500	450	-50	16	-800	faltante
cs0003	cemento Yura	unidad	300	200	-100	15.7	-1570	faltante
al0001	alambre 12	rollo	20	52	32	115	3680	sobrante
al0001	alambre 10	rollo	46	42	-4	25	-100	faltante
tm0001	tubo 1 y 1/2	unidad	123	122	-1	15	-15	faltante
ml0001	matillo	unidad	12	11	-1	18.5	-18.5	faltante
cm0002	cinta métrica	unidad	16	10	-6	5	-30	faltante
cb0001	comba	unidad	115	100	-15	28	-420	faltante
nl0002	nivel	unidad	23	22	-1	22.4	-22.4	faltante
fr0001	fierro 6mm	unidad	150	235	85	5.3	450.5	sobrante
fr0002	fierro 8mm	unidad	500	321	-179	15.2	-2720.8	sobrante
fr0003	fierro 3/8	unidad	320	210	-110	13.7	-1507	faltante
fr0004	fierro 12 mm	unidad	230	150	-80	19.8	-1584	faltante
fr0005	fierro 5/8	unidad	360	250	-110	25	-2750	faltante
fr0006	fierro 3/4	unidad	450	350	-100	40	-4000	faltante
fr0007	fierro 1/4	unidad	300	340	40	59.9	2396	sobrante
fr0008	fierro 1	unidad	220	200	-20	90.9	-1818	faltante
mc0001	mayólica	unidades	1200	1110	-90	18	-1620	faltante
cv0001	clavo	kilos	3000	4000	1000	9	9000	sobrante
bh0003	Broca HSS 7/32" WF0217 Wolfox	unidad	5000	6200	1200	12	14400	sobrante
tm0004	Tornillo para madera 8 mm X 1-1/2" Veker	kilos	2000	2100	100	19	1900	sobrante
lv0001	lavatorio baño normal	unidad	56	62	6	109	654	sobrante
lv0002	lavatorio baño moderno	unidad	42	23	-19	100	-1900	faltante

ap0001	Alambre de púas 367 m Montana TC2495 Toolcraft	unidad	45	22	-23	78	-1794	faltante
pt0001	pintura anypsa balde	balde	123	1140	1017	8	8136	sobrante
pt0002	pintura teccno balde	balde	170	200	30	18	540	sobrante
pt0003	pintura cpp	balde	56	55	-1	11	-11	faltante
ys0001	yeso 1 kg	bolsa	15	18	3	6	18	sobrante
in0001	interruptores	unidad	45	65	20	41	820	sobrante
cc0001	cable de cobre 14	rollo	80	85	5	35	175	sobrante
cc0002	cable de cobre 16	rollo	60	70	10	42	420	sobrante
cc0003	cable de cobre 14	100m	65	75	10	56	560	sobrante
et0001	calamina de 360	unidad	65	40	-25	35	-875	faltante
cl0001	calamina	unidad	70	77	7	16	112	sobrante
sc0001	Serrucho	unidad	30	15	-15	31	-465	faltante
mr0001	Mangueras	metro	650	700	50	30	1500	sobrante
pg0002	Pegamento	unidad	600	550	-50	18	-900	faltante
pc0001	.Pico	unidad	400	430	30	23	690	sobrante
cd0001	Codos	unidad	80	81	1	28	28	sobrante
gs0001	Guantes de seguridad	unidad	23	20	-3	6	-18	faltante
pl0001	Pala	unidad	45	49	4	14	56	sobrante
total			18405	21002	2597	1311.4	19696.8	

Fuente Propio Elaboración

Total de sobrantes 13401.7
Total faltante 6295.1
Crédito fiscal 1133.12

Con el análisis reportado del inventario vemos que la empresa Distribuidora Ramos S.A. confirma que tiene faltantes y sobrantes de inventario. Todos los inventarios que faltan provienen de la F012-2314 de la entidad Cementos Lima S.A. del 8 de enero del 2021, que se compró 750 unidades de cemento APU y en el Kardex se observa 800 unidades, ya que la diferencia es 50 unidades, que no se ha registrado por que le debía mercaderías de ejercicios anteriores y no lo ha

contabilizado. También se verifico la factura FTHA-2245 de la entidad Calaminas Protector S.A.C- Lima. Del 5 de febrero del 2021, que se compró 77 calaminas y en el kardex aparece la cantidad de 70 calaminas, ya que la diferencia es de 7 calaminas que fue como un obsequio por parte de la entidad Calaminas Protector S.A.C- Lima, porque la entidad Distribuidora Ramos S.A.es un cliente fijo. Por lo tanto, las facturas de los inventarios son de suma importancia para la entidad, ya que demuestran precio muy alto y es el que resalta más en su sistema de control de productos comerciales. De la misma manera contabilizaremos las mercaderías sobrantes de la entidad Distribuidora Ramos S.A.

Cuadro 2. Registro contable del inventario sobrante

Código	denominaciones de la cuenta	debe	haber
20	Mercaderías	13401.70	
2011	Mercaderías		
73	Descuentos, rebajas y noticiones obtenidos		13401.70
7311	Terceros		
Glosario por el reconocimiento del inventario sobrante			

Fuente: Elaboración propia según PCGE

Tenemos un total de 13401.70 de producto sobrante

En el año 2021, encontramos ciertos inventarios faltantes por el Kardex elaborado por la entidad distribuidora Ramos S.A. Por parte del área de almacén. Se ha encontrado ciertas facturas de compras de la

entidad donde tuvo una inversión regular, desembolso de dinero y la factura F012-2314 de la empresa Cementos Lima S.A. del 8 de enero del 2021, donde no se registró en el Kardex una cantidad de 450 unidades de cemento sol, porque algunos colaboradores de la empresa lo perdieron y asumieron con gusto la obligación. A continuación, contabilizaremos con registros contables los inventarios faltantes de la empresa Distribuidora Ramos S.A.

Cuadro 3. Registro contable del inventario faltante

Código	denominaciones de la cuenta	debe	Haber
65	Otros gastos de gestión	6295.10	
6595	Perdidas extraordinarias		
20	Mercaderías		6295.10
2011	Mercaderías		
Glosario por el reconocimiento del inventario faltante			

Fuente: Elaboración propia según PCGE

Tenemos un total de 6295.10 de producto faltante

Del mismo modo, efectuaremos el destino de la cuenta 65 con el plan contable de los inventarios faltantes, el cual fue ocasionada por los trabajadores o empresarios del negocio por no realizar el manejo de manera adecuada del control de sus mercaderías comercializados de la entidad Distribuidora Ramos S.A.

Cuadro 4. Registro del destino de los faltantes de los inventarios

Código	denominaciones de la cuenta	debe	Haber
94	gastos administrativos	6295.10	
9411	gastos de administración		
	CARGAS IMPUTABLES A CUENTAS DE		
79	COSTOS Y GASTOS		6295.10
7911	cargas imputables a cuentas de costos y gastos		
Glosario por el destino del gasto de la pérdida			

Fuente: elaboración propia según PCGE

Las mercaderías faltantes de la entidad Distribuidora Ramos S.A., su IGV que se utilizó como crédito fiscal, tendrá que ser devuelto, por lo que ha sufrido una pérdida de bienes y que no fue ocasionado por caso fortuito, delitos o fuerza mayor frente a la empresa. Así mismo realizaremos el registro con el plan contable la devolución del IGV de los inventarios faltantes.

Cuadro 5. Contabilización de la devolución del crédito fiscal por los faltantes por extravió

Código	denominaciones de la cuenta	debe	Haber
64	gastos por tributo	1133.12	
6411	impuesto general a las ventas		
	tributos y aportes al sistema de pensiones y		
40	salud por pagar		1133.12
4011	impuesto general a las ventas		
Glosario: reintegro del IGV por el extravió de los inventarios			

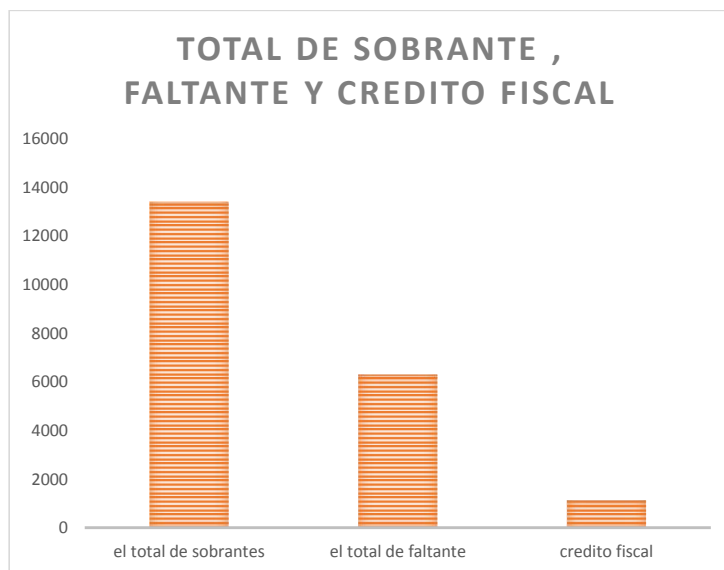
Fuente: elaboración propia según PCGE

Cuadro 6. Contabilización del destino de la devolución del crédito fiscal

código	denominaciones de la cuenta	debe	haber
94	gastos administrativos	1133.12	
9411	gastos de administración		
79	CARGAS IMPUTABLES A CUENTAS DE COSTOS Y GASTOS		1133.12
7911	cargas imputables a cuentas de costos y gastos		
Glosario por el destino del gasto por el reintegro del IGV			

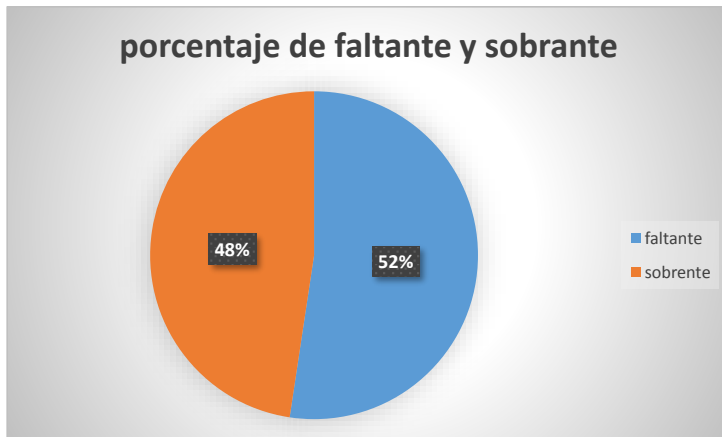
Fuente: Elaboración propia según PCGE

Figura 3 Se muestra el total de sobrante, faltante y el crédito fiscal



Fuente: Elaboración propia

Figura 4 Se muestra el porcentaje de sobrante y faltante



Fuente: Elaboración propio

4.1.2. Inventarios – Desmedros

Mencionaremos el Inventarios que tuvo perdida en su particularidad, por lo que el producto paso de fecha vencimiento ocurrió en las siguientes mercancías como Thinner y Sikadur, por un monto de s/ 3900.00 en el sucesivo empezaremos a registrar.

Cuadro 7. Existencia con desmedro

CODIGO	PRODUCTO	VALOR EN LIBROS
TH0001	THINNER	300
SK0001	SIKADUR 31 HMS X1K	3600
		<hr/> 3900

Fuente: Elaboración propio

Cuadro 8. Contabilización del desmedro de los inventarios

código	denominaciones de la cuenta	debe	haber
69	costo de ventas	3900.00	
6951	mercaderías		
29	desvalorización de existencia		3900.00
2911	mercaderías		
Glosario: por la desvalorización de las existencias			

fuelle: elaboración propia según PCGE

De este registro contabilizado de las perdidas, produce una diferencia por un cierto tiempo deducible, para el siguiente ejercicio, debido al desmedros de sus inventarios.

Cuadro 9. Determinación del activo diferido

código	denominaciones de la cuenta	Base contable	base tributaria	diferencia	tipo de diferencia	monto (29.5%)
2011	mercaderías	328764.89	328764.89			
2911	desvalorización de existencia	3900.00				
cierre 2021		324864.89	328764.89	3900.00	deducible	1150.50

fuelle: elaboración propia

Cuadro 10. Contabilización del activo diferido

código	denominaciones de la cuenta	debe	haber
37	activo diferido	1150.50	
88	impuesto a la renta		1150.50
Glosario: por activo diferido del ejercicio			

Fuelle: elaboración propia según PCGE

Los desmedros son destruidos en su lado de un notario y por haber pasado su fecha de vencimiento, a la SUNAT se tiene que poner en conocimiento sobre el ocurrido y te notificara con seis días antes del hecho pasado.

Cuadro 11. Registro contable realizado según el plan empresarial de la destrucción de los productos que sufrió desmedro

código	denominaciones de la cuenta	debe	haber
29	desvalorización de existencias	1150.50	
2911	mercaderías manufactureras		
20	mercaderías		1150.50
2011	mercaderías manufactureras		
Glosario: asiento por la destrucción de las mercaderías con desmedros			

fuelle: elaboración propia según PCGE

Demostramos el control de inventarios que se demuestran en los estados financieros de la empresa Distribuidora Ramos S.A.

ESTADOS DE SITUACION FINANCIERA CON CONTROL DE INVENTARIO 2021

RUC: 20600290127

DISTRIBUIDORA RAMOS S.A.

ABANCAY -APURIMAC

Al 31 de diciembre de Nota 2021
expresando en soles

ACTIVOS	NOTAS		Pasivo y patrimonio	NOTAS	
Activo corriente			Pasivo corriente		
Efectivo y equivalente al efectivo	1	22789.49	Tributos por pagar	8	40793.15
Cuentas por cobrar comerciales, neto	2	10522.95	Cuentas por pagar comercial	9	38937.71
Cuentas por cobrar diversas	3	155232.08	Cuentas por pagar accionistas	10	3022.27
Inventarios, neto	4	324864.90			
Tributos por pagar	5	20675.78	Total, pasivo corriente		82753.13
Total, activo corriente		534085.20	Pasivo no corriente		
			Obligaciones financieras	11	376410.49
			Cuentas por pagar diversas	12	21151.00
			Total, pasivo no corriente		397561.49
Activo no corriente			Patrimonio		
Inmueble maquinaria y equipo, neto	5	249578.79	Capital social	13	256675.60
Intangibles	6	6779.68	Resultados acumulados	14	1540.60
Impuesto a la renta diferido	8	1150.5			
Depreciaciones y amortiz. Acum.	7	-53063.35	Total, patrimonio		258216.20
Total, activo no corriente		204445.62	Total, pasivo Y Patrimonio		738530.82
Total, activo		738530.82			

Fuente: Elaboración propio

ESTADOS DE SITUACION FINANCIERA SIN CONTROL DE INVENTARIO

2021

RUC:20600290127

DISTRIBUIDORA RAMOS S.A.

ABANCAY -APURIMAC

al 31 de diciembre de nota
2021
expresando en soles

Activos	notas		Pasivo y patrimonio	notas	
Activo corriente			Pasivo corriente		
Efectivo y equivalente al efectivo	1	22789.49	Tributos por pagar	8	40793.14
Cuentas por cobrar comerciales, neto	2	10522.95	Cuentas por pagar comercial	9	38937.71
Cuentas por cobrar diversas	3	155232.08	Cuentas por pagar accionistas	10	3022.27
Inventarios, neto	4	328764.89			
Tributos por pagar	5	20675.78	Total, pasivo corriente		82753.12
Total, activo corriente		537985.19	Pasivo no corriente		
			Obligaciones financieras	11	376410.49
			Cuentas por pagar diversas	12	21151.00
			Total, pasivo no corriente		397561.49
Activo no corriente			Patrimonio		
Inmueble maquinaria y equipo, neto	5	249578.79	Capital social	13	256675.60
Intangibles	6	6779.68	Resultados acumulados	14	4290.10
Depreciaciones y amortiz. acum.	7	-53063.35			
Total, activo no corriente		203295.12	Total, patrimonio		260965.70
Total, activo		741280.31	Total, pasivo y patrimonio		741280.31

Fuente: Elaboración propio

ESTADOS DE SITUACIÓN FINANCIERA CON CONTROL DE INVENTARIO 2021

RUC:20600290127

DISTRIBUIDORA RAMOS S.A.

ABANCAY -APURÍMACal 31 de diciembre de nota 2021
expresando en soles**Ventas brutas**

(-)Dcto,rebajas y devol.

Ventas netas

Costo de ventas

Utilidad bruta

Gastos de administración

Gastos de ventas

Utilidad de operación

Gastos financieros

Otros ingresos

Desvalorización de existencias

Ingresos financieros

Utilidad antes del imp., a la renta

Impuesto a la renta

Resultado del ejercicio

notas

16	1386501.88	
		-106380.75
		<u>1280121.13</u>
15		-712381.82
		<u>567739.31</u>
10		-170756.38
10		-172524.33
		<u>224458.60</u>
10		-226992.25
10		46.48
10		3900.00
10		8572.42
		<u>2185.25</u>
		644.65
		<u>1540.60</u>

Fuente: Elaboración Propio

ESTADOS DE SITUACIÓN FINANCIERA SIN CONTROL DE INVENTARIO 2021
RUC:20600290127
DISTRIBUIDORA RAMOS S.A.
ABANCAY -APURÍMAC

al 31 de diciembre de nota 2021
expresando en soles

Ventas brutas		
(-) Dcto, rebajas y devol.		
Ventas netas		
Costo de ventas	15	<u>-712381.82</u>
Utilidad bruta		567739.31
Gastos de administración	10	-170756.38
Gastos de ventas	10	<u>-172524.33</u>
Utilidad de operación		224458.60
Gastos financieros	10	-226992.25
Otros ingresos	10	46.48
Ingresos financieros	10	<u>8572.42</u>
Utilidad antes del imp., a la renta		6085.25
Impuesto a la renta		<u>1795.15</u>
Resultado del ejercicio		4290.10

Fuente: Elaboración Propio

4.1.3. Análisis de la Rentabilidad de la Empresa Distribuidora Ramos S.A.

	2021			
	Con control inventario	Sin control inventario		
Liquidez general				
Activo corriente	534085.20		6.45	537985.19
Pasivo corriente	82753.13			82753.12
				6.50
CAPITAL DE TRABAJO				
Activo corriente -				
Pasivo corriente	534085.20	82753.13	451332.07	537985.19
				82753.12
				455232.07
ROE				
Utilidad Neta	1540.60		0.01	4290.10
Patrimonio	258216.20			260965.70
				0.02
ROI				
Utilidad Neta	1540.60		0.21	4290.10
Activo	738530.82			741280.31
				0.58

Fuente: Elaboración Propio

La empresa Distribuidora Ramos S.A. en el periodo 2021 muestra una óptima liquidez general, lo cual es demostrado en la empresa. El control de las mercaderías vendidos en ese año ha ocurrido una disminución de liquidez de forma notoria en 0.05 con la relación a que no se registró el reconocimiento de los productos desmedrados y los faltantes de los inventarios que es como el motor operacional de la empresa Ramos y que forma parte de su activo corriente.

	2021			
	inventario	con control		
liquidez general				
activo corriente	534085.20		6.45	537985.19
pasivo corriente	82753.13			82753.12
				6.50

Fuente: Elaboración Propio

Además, en el periodo 2021 sucedió los desmedros por lo tanto ocasionan la disminución del capital de trabajo para la entidad Distribuidora Ramos S.A. De tal forma que, en el año 2021, por lo tanto, en su control de inventarios proveerá un efecto de la disminución por la pérdida de las mercancías.

	2021			
	con control inventario	sin control inventario		
ROE				
Utilidad Neta	1540.60	0.01	4290.10	0.02
Patrimonio			258216.20	260965.70

La rentabilidad en el periodo 2021 disminuirá por el reconocimiento de los productos faltantes y los desmedros en el inventario, por lo que no se aplicó un control de manera adecuada en la inspección de sus bienes comercializado. Por otro lado, para el periodo de 2022 en la empresa Distribuidora Ramos S.A. su rentabilidad incrementara según la aprobación tributaria ocasionando el gasto del impuesto a la renta del desmedro.

2021

	con control inventario		sin control inventario	
ROE				
Utilidad Neta	1540.60	0.01	4290.10	0.02
Patrimonio	258216.20		260965.70	
ROI				
Utilidad Neta	1540.60	0.21	4290.10	0.58
Activo	738530.82		741280.31	

Fuente: Elaboración Propio

4.1.4. Análisis del caso práctico

Según reportado del inventario percibimos que la empresa Distribuidora Ramos S.A. confirma que tiene sobrantes y faltantes de inventario, en el cual hay un total de 13401.70 de producto sobrante y asimismo un total de 6295.10 de producto faltante, este ocasiona cuando no se realiza la gestión de control de inventario de las mercaderías de manera detallada y eficaz. También no utilizo el método de control de inventario como son PEPS y promedio ponderado. Por otro lado, los desmedros ocasionan la disminución del capital de trabajo para la empresa, por tanto, la rentabilidad disminuirá por los factores de faltantes y desmedros en inventario.

Según realizado la operación contable con ROE y ROI en el periodo del año 2021 se determinó, en lo que sigue con control de inventario y sin control inventario de las mercaderías vendidos, en ese año ha ocurrido una disminución de liquidez de forma notoria en 0.05% con la relación a que no se registró el reconocimiento de los productos desmedrados y los faltantes de los inventarios.

En ese contexto si la empresa capacitara a sus personales y contratar al profesional especializado en la contabilidad por lo que mejoraría e incrementaría los gastos ocasionados.

CONCLUSIONES

Se determina el control de inventario con las técnicas de observación y evaluación acerca de las irregularidades que existen en el registro de la empresa Distribuidora Ramos S.A. de tal forma también influye en la rentabilidad, cuando existen estos problemas en el inventario. Al tener un registro de mercancías de manera detallada no siempre se puede hacer, porque las grandes empresas lo realizan o porque un profesional contable pide para armar el balance general, su finalidad es contar con la investigación necesaria con lo cual se puede reducir los costos de mercadería.

La rentabilidad es importante porque califica y evalúa a la gestión empresarial su rendimiento económico y financiero que está relacionado con las ventas, activos propios que esto permite a conocer los ingresos obtenidos por la empresa, asimismo también mide la eficiencia en la gestión financiera mediante el uso adecuado de los recursos económicos necesarios para el crecimiento de los mismos, ya que esto es muy esencial para toda la actividad empresarial.

Con respecto a los inventarios faltantes por el Kardex elaborado por la empresa Distribuidora Ramos S.A. Por parte del área de almacén, en ese sentido entendemos que lo realizo manualmente y casi no con los nuevos sistemas de control de inventario.

RECOMENDACIONES

A la empresa Distribuidora Ramos S.A, capacitar a sus personales con respecto al gestión de control de inventario poniendo mayor énfasis en ello, el cual maximizara una mejor rentabilidad para la empresa.

A los propietarios de la empresa, tener en cuenta los servicios de especialidad de contabilidad de este modo puede realizar de manera eficiente el control de inventario y de esta forma lo puede mejorar el índice porcentual en la que menciona en este trabajo.

A todos los colaboradores que laboran en la empresa Distribuidora Ramos S.A, tener mayor empeño con las sugerencias sobre las debilidades de la empresa con respecto al control de inventario y que esto sea para la mejorar y tener mejor desempeño en la rentabilidad de la misma.

Es importante la aplicación de métodos de control de inventarios, en el cual facilita el mejor control de mercancías de ferretería, en ese sentido es fundamental para la actividad empresarial de tal forma permite un adecuado registro con el método PEPS y Promedio ponderado con ello realizar de manera correcta el registro de mercadería y llevar un sistema de costos al área de finanzas detalladamente.

BIBLIOGRAFÍA

- García Inojosa, M. (2017). *“Implementación de un sistema para el control de inventa rios de la Empresa Comercializadora García Inojosa S.A de C.V.”*. Villa de Álvarez. Recuperado el 20 de MARZO de 2022, de <https://dspace.itcolima.edu.mx/jspui/bitstream/123456789/1202/1/Mar%C3%ADa%20de%20la%20Paz%20Garc%C3%ADa%20Inojosa.pdf>
- Gómez Dominguez, T. A. (2018). *ESTUDIO DE LA RELACIÓN ENTRE EL COSTO DE PRODUCCIÓN ESTUDIO DE LA RELACIÓN ENTRE EL COSTO DE PRODUCCIÓN COTIZAN EN LA BOLSA DE VALORES DE LIMA. PERÍODO 2006 – 2016*”. Piura. Recuperado el 23 de Marzo de 2022, de <https://repositorio.unp.edu.pe/bitstream/handle/UNP/1606/CON-GOM-DOM-2018.pdf?sequence=1&isAllowed=y>
- López López , A. L. (2011). *“CONTROL INTERNO AL CICLO DE INVENTARIOS Y SU IMPACTO EN LA RENTABILIDAD DE LA FERRETERÍA ÁNGEL LÓPEZ”*. Ecuador. Recuperado el 19 de Marzo de 2022, de <http://repositorio.uta.edu.ec/bitstream/123456789/1818/1/TA0122.pdf>
- Vasconez Espinoza, B. E. (2014). *ANÁLISIS DEL PROCESO DE VENTAS Y SU INCIDENCIA EN LA RENTABILIDAD DE LA EMPRESA INFOQUALITY S.A. EN LA CIUDAD QUITO*. Quito. Recuperado el 25 de Marzo de 2022, de <https://repositorio.uisek.edu.ec/bitstream/123456789/1683/1/TESIS%20-%20BERTHA%20V%C3%81SCONEZ.pdf>
- ABASTECIMIENTO, D. D. (2021). RESOLUCIÓN DIRECTORAL N° 0003-2021-EF/54.01. *Directiva N° 0001-2021-EF/54.01*. DIRECCION DE GENERAL DE ABASTECIMIENTO, LIMA.
- Aguirre Sajami, C. R., Barona Meza, C. M., & Dávila Dávila, G. (2020). La rentabilidad como herramienta para la toma de decisiones: análisis empírico en una empresa industrial. 52. Recuperado el 24 de Marzo de 2022, de <file:///C:/Users/Pompeo/Downloads/1396-Texto%20del%20art%C3%ADculo-2334-1-10-20201214.pdf>
- ALAVE JILAJA, S. L. (2020). el control interno en la gestión en sub gerencia de tesorería el eje cultura organizacional en la Municipalidad Distrital De Zepita, 2020. *UNIVERSIDAD JOSÉ CARLOS MARIÁTEGUI*, 59. Obtenido de http://repositorio.ujcm.edu.pe/bitstream/handle/20.500.12819/990/Silvia_trab-inv_bachiller_2021.pdf?sequence=1&isAllowed=y
- Alvaro, C. A. (2015). *“EL CONTROL DE INVENTARIOS Y LA RENTABILIDAD DE LA FERRETERÍA FERRO METAL EL INGENIERO”*. Ecuador. Recuperado el 29 de Marzo de 2022, de <https://repositorio.uta.edu.ec/bitstream/123456789/17840/1/T3124i.pdf>

- Ambuludí Cando , L. E. (2013). *Control interno de inventarios y su incidencia en la rentabilidad de la ferretería “Centro Ferretero Lumbaquí” ubicada en la provincia de sucumbios , Canton Gonzalo Pizarro.*. provincia de Sucumbios, Cantón Gonzalo Pizarro. Recuperado el 29 de Marzo de 2022, de <https://repositorio.uta.edu.ec/bitstream/123456789/20500/1/T2519i.pdf>
- Andres, s. A. (04 de noviembre de 2015). *economipedia*. Recuperado el 29 de Marzo de 2022, de <https://economipedia.com/definiciones/rentabilidad.html>
- Antonio, T. G. (2010). *CONTROL DE LOS INVENTARIOS Y SU INCIDENCIA EN LA RENTABILIDAD PARA NEGOCIOS QUE COMERCIALIZAN PRODUCTOS DE PRIMERA NECESIDAD*. Recuperado el 29 de Marzo de 2022, de <https://www.eumed.net/rev/oel/2018/07/control-inventarios-rentabilidad.html>
- Antunez Gonzales, G. E., & Torres Vidal, C. J. (2020). *El control de inventarios y su impacto en la rentabilidad de la empresa Distribuidora Quiro S.A.C., Puente Piedra, 2019*. Lima. Recuperado el 19 de Marzo de 2022, de https://repositorio.utp.edu.pe/bitstream/handle/20.500.12867/3941/Gabriel%20Antunez_Cristian%20Torres_Trabajo%20de%20Investigacion_Bachiller_2020.pdf?sequence=1&isAllowed=y
- Anzil, F. (31 de Marzo de 2022). *zona economica*. Recuperado el 29 de Marzo de 2022, de <https://www.zonaeconomica.com/control>
- Asencio, D. P. (2019). *MÉTODOS DE CONTROL DE INVENTARIOS PARA EL SECTOR COMERCIAL DEL CANTÓN LA LIBERTAD*. Ecuador . Recuperado el 21 de Marzo de 2022, de <https://repositorio.upse.edu.ec/bitstream/46000/5799/1/UPSE-TCA-2021-0022.pdf>
- Banco Mundial. (07 de Octubre de 2021). Perú Panorama general. *Banco Mundial*. Recuperado el 29 de Diciembre de 2021, de <https://www.bancomundial.org/es/country/peru/overview#1>
- Bastos, & Salinas, R. C. (2020). *“EL CONTROL DE INVENTARIO Y SU IMPACTO EN LA RENTABILIDAD DE LA EMPRESA LAVATEX S.A.C en el año 2018”*. Recuperado el 26 de Marzo de 2022, de <https://repositorio.upn.edu.pe/bitstream/handle/11537/25596/Ccormora%20Salinas%2c%20Rosalinda.pdf?sequence=2&isAllowed=y>
- Bauer, J. P. (2017). *El control de inventario y su impacto en la rentabilidad de la empresa*. LIMA, LIMA.
- Bazán Reyes, A. L. (2018). *CONTROL DE INVENTARIOS Y LA RENTABILIDAD DEL ALMACÉN “LA ESQUINA DE PÉREZ” DEL CANTÓN LA LIBERTAD, PROVINCIA DE SANTA ELENA AÑO 2016*. la libertad. Recuperado el 20 de marzo de 2022, de

<https://repositorio.upse.edu.ec/bitstream/46000/4425/1/UPSE-TCA-2018-0006.pdf>

BRAVO ZAMBRANO, A. A. (2012). *AUDITORÍA DE CUMPLIMIENTO TRIBUTARIO Y SU INCIDENCIA EN LAS OBLIGACIONES TRIBUTARIAS DE LA EMPRESA SIXMAGRÍCOLA S.A, CANTÓN QUEVEDO, AÑO 2012*. QUEVEDO – ECUADOR: UNIVERSIDAD TÉCNICA ESTATAL DE QUEVEDO. Obtenido de <https://repositorio.uteq.edu.ec/jspui/bitstream/43000/759/1/T-UTEQ-0097.pdf>

Brugger, T. (2018). *Objetivos de rentabilidad*. Recuperado el 23 de Marzo de 2022, de <https://www.cuidatudinero.com/13144956/objetivos-de-rentabilidad>

Campoverde, M. &. (2012). *CONTROL DE INVENTARIOS*.

Chauvel, A. (1995). *Diseño de un sistema de control de Inventarios*.

Christian, O. (2015). “*LOS PROCESOS DE SELECCIÓN Y SU INCIDENCIA EN LA RENTABILIDAD DE LA COMPAÑÍA PROVEEDORES DEL TUNGURAHUA PRODELTA CIA. LTDA.*”. ecuador. Recuperado el 29 de Marzo de 2022, de <https://repositorio.uta.edu.ec/bitstream/123456789/17506/1/T3053i.pdf>

CONGRESO DE LA REPUBLICA. (2014). LEY UNIVERSITARIA Nº 30220. *LEY UNIVERSITARIA Nº 30220*, 2-35. Obtenido de http://www.minedu.gob.pe/reforma-universitaria/pdf/ley_universitaria.pdf

CONTRALORÍA GENERAL DE LA REPÚBLICA. (2021). *MANUAL DE AUDITORÍA DE CUMPLIMIENTO. CONTRALORÍA GENERAL DE LA REPÚBLICA*, 1-170. Obtenido de https://doc.contraloria.gob.pe/normativa/control_posterior/Version_integrada_del_Manual_de_Auditoria_de_Cumplimiento-MAC.pdf

(s.f.). *control de inventario*. economipedia. Recuperado el 19 de marzo de 2022, de <https://economipedia.com/definiciones/control-de-inventario.html>

cruz. (2017). *inventario*. Obtenido de <https://repositorio.upn.edu.pe/bitstream/handle/11537/25596/Ccormora%20Salinas%2c%20Rosalinda.pdf?sequence=2&isAllowed=y>

distrito.pe. (2021). EL DISTRITO DE JULIACA. *distrito.pe*. Obtenido de <https://www.distrito.pe/distrito-juliaca.html>

drouet Avendaño, K. B. (2016). *Análisis de control de inventario de la microempresa Tubec*. Recuperado el 29 de Marzo de 2022, de <https://dspace.ups.edu.ec/bitstream/123456789/14283/1/UPS-GT001904.pdf>

- economipedia. (s.f.). financiacion. Obtenido de https://www.google.com/search?q=definicion+financiacion&ei=QV02YtDzEuWI5OUPxZi56As&oq=definicion+fin&gs_lcp=Cgdnd3Mtd2l6EAEYCTIFCAAQgAQyBQgAEIAEMgUIABCABDIFCAAQgAQyBQgAEIAEMgUIABCABDIFCAAQgAQyBQgAEIAEMgUIABCABDIFCAAQ6BwgAEEcQsAM6BggAEBYQHjoECAAQQzoICAA
- EDUCA chile. (2021). Recuperado el 25 de Marzo de 2022, de <https://www.cmfchile.cl/educa/621/w3-article-27152.html>
- Educalingo. (2021). Recuperado el 22 de Marzo de 2022, de <https://educalingo.com/es/dic-es/ferreteria>
- El artículo 62° del TUO. (s.f.). valuacion. Recuperado el 19 de marzo de 2022, de <https://www.sunat.gob.pe/legislacion/oficios/2003/oficios/i0742003.htm>
- Escandón, R., Guerrero, J., Campos, H., Espinoza, R. A., & Espinoza, W. (2021). NIC 2 y su efecto en la presentación razonable de los Estados Financieros de la Empresa Macoser S.A. (Ecuador). *ESPACIOS*, 13. Recuperado el 29 de Marzo de 2022, de <https://www.revistaespacios.com/a21v42n06/a21v42n06p01.pdf>
- Espinoza D, D. (2010). "LOS PROCESOS DE SELECCIÓN Y SU INCIDENCIA EN LA RENTABILIDAD DE LA COMPAÑÍA PROVEEDORES DEL TUNGURAHUA PRODELTA CIA. LTDA.". Recuperado el 29 de Marzo de 2022, de <https://es.scribd.com/doc/32889464/RENTABILIDAD-ECONOMICA-Y-RENTABILIDAD-FINANCIERA>
- ESTRADA ALFARO, L. R. (2019). *AUDITORÍA DE CUMPLIMIENTO EN LA GESTIÓN DEL SISTEMA DE ABASTECIMIENTO DE LA DIRECCIÓN REGIONAL DE EDUCACIÓN DEL CALLAO – 2018*. LIMA-PERÚ: UNIVERSIDAD PERUANA DE CIENCIAS E INFORMÁTICA. Obtenido de http://repositorio.upci.edu.pe/bitstream/handle/upci/119/T-ESTRADA_ALFARO_LIDY.pdf?sequence=1&isAllowed=y
- Farol, H. (13 de Julio de 2010). *control de inventario*. Monografias. Obtenido de <https://www.monografias.com/trabajos14/control/control.shtml>
- Fayol, H. (s.f.). *control*. Obtenido de <https://sites.google.com/site/exposiciondecontrol/caracteristicas>
- Gavilánez, M. A. (1995). *CONTROL DE LOS INVENTARIOS Y SU INCIDENCIA EN LA RENTABILIDAD*. Ecuador.
- Guillermo, W. (26 de Mayo de 2020). *economipedia*. Recuperado el 21 de Marzo de 2022, de <https://economipedia.com/definiciones/control-de-inventario.html>
- Hernández, J. (19 de noviembre de 2021). Recuperado el 25 de Marzo de 2022, de <https://conceptodefinicion.de/financiamiento/>.

- INTOSAI. (2019). Principios de la Auditoría de Cumplimiento. *Organización Internacional de Entidades Fiscalizadoras Superiores (INTOSAI)*, 1 - 30. Obtenido de <https://www.issai.org/wp-content/uploads/2019/08/ISSAI-400-Principios-de-la-Auditor%C3%ADa-de-Cumplimiento.pdf>
- JACHO TURPO, Y. V. (2018). CARACTERIZACIÓN DE CONTROL INTERNO EN LA GESTIÓN DE LA SUB GERENCIA DE RECURSOS HUMANOS DE LA MUNICIPALIDAD DISTRITAL DESAN ANTÓN PROVINCIA DE AZÁNGARO – PUNO, 2018. *UNIVERSIDAD CATÓLICA LOS ÁNGELES CHIMBOTE*, 99. Obtenido de http://repositorio.uladech.edu.pe/bitstream/handle/123456789/2611/CARACTERIZACION_CONTROL_INTERNO_GESTION_DE_RECURSOS_HUMANOS%20MUNICIPALIDAD_JACHO_TURPO_YENE_VERO_NIKA.pdf?sequence=1
- Jiménez Villegas, V. A., & Tapullima Mego, J. (2017). *Propuesta de un sistema de control de inventarios, en la empresa proveedora de alimentos Bellavista SRL, 2016*. tarapoto. Recuperado el 19 de marzo de 2022, de https://repositorio.upeu.edu.pe/bitstream/handle/20.500.12840/699/Vanessa_Tesis_bachiller_2017.pdf?sequence=1&isAllowed=y
- Katty, M. C. (2018). *“PROPUESTA DE UN SISTEMA DE CONTROL DE INVENTARIOS PARA INCREMENTAR LA RENTABILIDAD DE LA FERRETERÍA DISTRIBUCIONES BAIQUE E.I.R.L., SAN IGNACIO - 2017”*. Chiclayo. Recuperado el 23 de Marzo de 2022, de https://repositorio.ucv.edu.pe/bitstream/handle/20.500.12692/26554/Morales_CJK.pdf?sequence=1&isAllowed=y
- Kotler, P. (2000). Recuperado el 20 de marzo de 2022, de <https://repositorio.uta.edu.ec/bitstream/123456789/1517/1/184%20Ing.pdf>
- López M., J. (2014). *STOCK*.
- Lozada, A. (26 de Agosto de 2019). Recuperado el 29 de Marzo de 2022, de <https://prezi.com/p/lrarcc1ckdl1/historia-y-evolucion-de-los-inventarios/>
- Lucia, V. (2011). *Kardex*. Recuperado el 19 de marzo de 2022, de <https://empresayeconomia.republica.com/aplicaciones-para-empresas/kardex-que-es.html>
- MAJIAN, A. (2020). *CRITERIOS DE AUDITORÍA DE CUMPLIMIENTO APORTES PARA SU CONSTRUCCIÓN*. Buenos Aires: UNIVERSIDAD NACIONAL DE GRAL. SAN MARTÍN. Obtenido de https://ri.unsam.edu.ar/bitstream/123456789/1482/1/TMAG_EPYG_2020_MA.pdf
- Meli, C. C., & Eduar, S. V. (2019). *CONTROL DE INVENTARIO Y SU INCIDENCIA EN LA RENTABILIDAD DE LA EMPRESA COMERCIAL FERRETERÍA GORKY E.I.R.L., JAEN -2017*. Pimentel - Perú.

Recuperado el 21 de Marzo de 2022, de <https://repositorio.uss.edu.pe/bitstream/handle/20.500.12802/5654/C%20c3%b3rdova%20Calle%20&%20Salda%20c3%b1a%20Vasquez.pdf?sequence=1&isAllowed=y>

- Ministerio de Economía y Finanzas. (2021). Sistema Nacional de Abastecimiento (SNA). *Ministerio de Economía y Finanzas*, 01. Obtenido de <https://www.gob.pe/8362-ministerio-de-economia-y-finanzas-sistema-nacional-de-abastecimiento-sna>
- NAVAL HUILLCA, J. O. (2020). LA IMPORTANCIA DE LA AUDITORÍA DE CUMPLIMIENTO PARA MEJORAR LA GESTIÓN DE LA MUNICIPALIDAD PROVINCIAL DE SANDIA, PERIODO 2018. *UNIVERSIDAD NACIONAL DEL ALTIPLANO*, 169. Obtenido de http://repositorio.unap.edu.pe/bitstream/handle/UNAP/13173/Naval_Huillca_Jordhan_Oscar.pdf?sequence=1&isAllowed=y
- Oliva Torres, A. d. (2019). *Control de inventarios y su relación con el estado de situación financiera en la empresa Packingraf Group S.A.C. en el distrito de Breña, 2019*. Breña. Recuperado el 29 de Marzo de 2022, de <https://repositorio.autonoma.edu.pe/bitstream/handle/20.500.13067/1461/Oliva%20Torres%2c%20Alexandra%20Del%20Maar%20y%20Quispe%20Hilares%2c%20Liliana%20Claudia.pdf?sequence=1&isAllowed=y>
- Ortiz, M. J., Lombardo, G. F., & Martínez, A. B. (2014). *Administración de empresas* (Segunda edición electrónica publicada por Ediciones Pirámide ed.). Madrid. Recuperado el 29 de Marzo de 2022, de <http://repositorio.uasb.edu.bo:8080/bitstream/54000/1244/1/Hern%C3%A1ndez-administraci%C3%B3n%20de%20empresas%202da%20edici%C3%B3n.pdf>
- Palazón, M. &, & Enilio, G. M. (2019). TRATAMIENTO CONTABLE DE LOS DESMEDROS Y SU INCIDENCIA EN LOS RESULTADOS DE LA EMPRESA FIBERS INTERNATIONAL SAC. 19. Recuperado el 29 de Marzo de 2022, de http://tesis.usat.edu.pe/xmlui/bitstream/handle/20.500.12423/1880/TL_GuerreroMontenegroJuan.pdf?sequence=1&isAllowed=y
- Programa de Acceso Inclusivo Equidad y Permanencia. (2016). Recuperado el 29 de Marzo de 2022, de http://www.udesantiagovirtual.cl/moodle2/pluginfile.php?file=%2F183058%2Fmod_resource%2Fcontent%2F1%2FValorizaci%C3%B3n%20de%20Inventarios.pdf
- Punguil Chicaiza, W. R. (2016). “*Sistema de control de inventarios y la rentabilidad de la empresa MEGA AZULEJOS de la ciudad de Ambato*”. Ecuador. Recuperado el 19 de Marzo de 2022, de

- <https://repositorio.uta.edu.ec/jspui/bitstream/123456789/22142/1/T3576i.pdf>
- Rabassa, b., & García, R. (1978). *consumidor*. Recuperado el 20 de marzo de 2022, de <https://repositorio.uta.edu.ec/bitstream/123456789/1517/1/184%20Ing.pdf>
- Real Academia Española. (2014). Recuperado el 25 de Marzo de 2022, de <https://dle.rae.es/distribuidor#DzJIPaW>
- Renteria Ferran , F. (2005). *Contabilidad II*. México. Recuperado el 23 de Marzo de 2022, de <http://fcasua.contad.unam.mx/apuntes/interiores/docs/2005/contaduria/2/1257.pdf>
- REVILLA RETO , R. H. (2019). EL SISTEMA DE CONTROL INTERNO EN EL DESARROLLO DE LA GESTIÓN ADMINISTRATIVA DE UNA UNIVERSIDAD PÚBLICA DE LIMA METROPOLITANA 2017. *Universidad de San Martín de Porres*, 3-114. Obtenido de https://repositorio.usmp.edu.pe/bitstream/handle/20.500.12727/4979/revilla_rrh.pdf?sequence=1&isAllowed=y
- Rosalinda, C. S. (2020). *Ratios Financieros*. Recuperado el 19 de marzo de 2022, de <https://repositorio.upn.edu.pe/bitstream/handle/11537/25596/Ccormora%20Salinas%2c%20Rosalinda.pdf?sequence=2&isAllowed=y>
- Sanchez. (2002). rentabilidad. *Indicadores de rentabilidad: herramientas para la toma decisiones financieras en hoteles de categoría media ubicados en Maracaibo*, 4. Recuperado el 29 de Marzo de 2022, de http://ve.scielo.org/scielo.php?script=sci_arttext&pid=S1315-95182008000100008
- Sánchez Galán, J. (s.f.). Auditoría de cumplimiento. *Economipedia*, 1-10. Obtenido de <https://economipedia.com/definiciones/auditoria-de-cumplimiento.html>
- Suárez Mena, K. E., & Bazán Reyes, A. L. (2016). *CONTROL DE INVENTARIOS Y LA RENTABILIDAD DEL ALMACÉN “LA ESQUINA DE PÉREZ” DEL CANTÓN LA LIBERTAD, PROVINCIA DE SANTA ELENA AÑO 2016*. La Libertad, Santa Elena. Recuperado el 20 de MARZO de 2022, de <https://repositorio.upse.edu.ec/handle/46000/4425>
- Trujillo Salas , E. (2016). Auditoria de cumplimiento en la gestion del sistema de abastecimientos en la Universidad Nacional Santiago Antúñez de Mayolo. *Universidad Nacional Santiago Antúñez de Mayolo*, 147.
- Ucha, F. (2010). Recuperado el 25 de Marzo de 2022, de <https://www.definicionabc.com/economia/pago.php>

- Ucha, F. (Febrero de 2015). Recuperado el 25 de Marzo de 2022, de <https://www.definicionabc.com/general/suministro.php>
- Universidad Nacional de Juliaca . (15 de Enero de 2022). *Universidad Nacional de Juliaca* . Obtenido de unaj.edu.pe: <https://unaj.edu.pe/es/node/126>
- Universidad Nacional de Juliaca. (2020). *Peru carreras universitarias*,. Obtenido de <https://carrerasuniversitarias.pe/universidades/universidad-nacional-de-juliaca>
- Universidad Nacional de Juliaca. (2021). TRANSPARENCIA UNIVERSITARIA. *Universidad Nacional de Juliaca*. Obtenido de <https://unaj.edu.pe/es/transparencia-universitaria-unaj>
- UNIVERSIDAD NACIONAL DE JULIACA. (2022). Directorio institucional UNAJ. *Plataforma Digital unica del Estado peruano*. Obtenido de <https://www.gob.pe/institucion/unaj/funcionarios/6835-dr-domingo-jesus-cabel-moscoso>
- Vera Mosquera , M. A. (2016). *EL MÉTODO PROMEDIO PONDERADO COMO HERRAMIENTA PARA EL CONTROL DE INVENTARIOS REGISTRADOS EN LA TARJETA KARDEX Y LIBRO DIARIO*. Machala. Recuperado el 23 de Marzo de 2022, de <http://repositorio.utmachala.edu.ec/bitstream/48000/7977/1/ECUACE-2016-AE-CD00088.pdf>
- WikiEconómica. (2021). Recuperado el 24 de Marzo de 2022, de <https://wikieconomica.com/rentabilidad/#:~:text=Se%20mide%20como%20el%20ratio,puede%20ser%20aritm%C3%A9tica%20o%20logar%C3%ADmica>.
- Willian, L. (2010). *Importancia del control de inventarios en la empresa*. Recuperado el 29 de Marzo de 2022, de <http://biblioteca.esucomex.cl/RCA/Importancia%20del%20control%20de%20inventarios%20en%20la%20empresa.pdf>
- Yantas Huaranga, L. U. (2019). La auditoría de cumplimiento y su incidencia en la gestión administrativa de las unidades ejecutoras de la Policía Nacional del Perú, 2016-2017. *La auditoría de cumplimiento y su incidencia en la gestión administrativa de las unidades ejecutoras de la Policía Nacional del Perú, 2016-2017*. UNIVERSIDAD DE SAN MARTIN DE PORRES, LIMA. Obtenido de <https://hdl.handle.net/20.500.12727/4934>

ANEXO

Foto 1: Almacén de cemento de la Empresa Distribuidora Ramos S.A



Fuente: Elaboración propia

Foto 2: Almacén de fierros de la Empresa Distribuidora Ramos S.A



Fuente: Elaboración propia

Foto 3: Herramientas de construcción de la Distribuidora Ramos S.A



Fuente: Elaboración propia