



**FACULTAD DE CIENCIAS EMPRESARIALES Y EDUCACIÓN
ESCUELA PROFESIONAL DE CIENCIAS CONTABLES Y
FINANCIERAS**

TESIS

**“ANÁLISIS DE LAS CAUSAS DEL INCUMPLIMIENTO DE PAGO
DE LOS TRIBUTOS MUNICIPALES POR PARTE DE LOS
CONTRIBUYENTES DEL AA.HH.TACALÁ - DISTRITO DE
CASTILLA - PIURA - PERIODO 2015”**

PRESENTADO POR:

Bach. ORI MISDET CHASQUERO GARCIA

**PARA OPTAR EL TÍTULO PROFESIONAL DE CONTADOR
PÚBLICO**

ASESOR METODOLÓGICO

Mg. CPCC. ADOLFO ANTENOR JURADO ROSAS

PIURA, NOVIEMBRE 2016

**“ANÁLISIS DE LAS CAUSAS DEL INCUMPLIMIENTO DE PAGO DE LOS
TRIBUTOS MUNICIPALES POR PARTE DE LOS CONTRIBUYENTES DEL
AA.HH.TACALÁ - DISTRITO DE CASTILLA - PIURA - PERIODO 2015”**

DECLARACIÓN DE ORIGINALIDAD



**FACULTAD DE CIENCIAS EMPRESARIALES Y EDUCACIÓN
ESCUELA PROFESIONAL DE CIENCIAS CONTABLES Y
FINANCIERAS**

TESIS

**“ANÁLISIS DE LAS CAUSAS DEL INCUMPLIMIENTO DE PAGO DE LOS
TRIBUTOS MUNICIPALES POR PARTE DE LOS CONTRIBUYENTES DEL
AA.HH.TACALÁ - DISTRITO DE CASTILLA - PIURA - PERIODO 2015”**

BACHILLER, ORI MISDET CHASQUERO GARCIA

ASESOR, Mg. CPCC. ADOLFO JURADO ROSAS

PÁGINA DE FIRMAS



**FACULTAD DE CIENCIAS EMPRESARIALES Y EDUCACIÓN
ESCUELA PROFESIONAL DE CIENCIAS CONTABLES Y
FINANCIERAS**

TESIS

**“ANÁLISIS DE LAS CAUSAS DEL INCUMPLIMIENTO DE PAGO DE LOS
TRIBUTOS MUNICIPALES POR PARTE DE LOS CONTRIBUYENTES DEL
AA.HH.TACALÁ - DISTRITO DE CASTILLA - PIURA - PERIODO 2015”**

APROBADA EN CONTENIDO Y ESTILO

PhD. RODMAN EDUARDO SOUZA REÁTEGUI
PRESEIDENTE

Mg. ERNESTO RIMBALDO MONTERO CALLE
MIEMBRO

Mg. JOSÉ VENTURA RAMIREZ RAMAYCUNA
MIEMBRO / SECRETARIO

ÍNDICE

DECLARACIÓN DE ORIGINALIDAD	ii
PÁGINA DE FIRMAS	iii
ÍNDICE	iv
ÍNDICE DE TABLAS	vii
ÍNDICE DE GRÁFICOS.....	ix
AGRADECIMIENTO.....	xi
DEDICATORIA.....	xii
RESUMEN.....	xiii
ABSTRAC	xiv
INTRODUCCIÓN.....	1
CAPÍTULO I: PROBLEMA.....	3
1.1 PLANTEAMIENTO DEL PROBLEMA	3
1.2 FORMULACIÓN DEL PROBLEMA	4
1.3 OBJETIVOS DE LA INVESTIGACIÓN	5
1.3.1 OBJETIVO GENERAL	5
1.3.2 OBJETIVOS ESPECÍFICOS	5
1.4 JUSTIFICACIÓN	5
CAPÍTULO II: MARCO TEÓRICO	8
2.1 ANTECEDENTES	8
2.1.1 ANTECEDENTE A NIVEL INTERNACIONAL	8
2.1.2 ANTECEDENTE A NIVEL NACIONAL	15

2.1.3 ANTECEDENTE A NIVEL REGIONAL	20
2.2 BASES TEÓRICAS	26
2.2.1 MUNICIPALIDAD DISTRITAL DE CASTILLA - PIURA	26
2.2.2 AA.HH. TACALÁ DEL DISTRITO DE CASTILLA - PIURA	31
2.2.3 TRES BASES DEL CUMPLIMIENTO	38
2.2.4. LA EVASIÓN TRIBUTARIA	41
2.2.5. RENTAS MUNICIPALES.....	41
2.2.6. TRIBUTOS.....	43
2.2.7 CONCIENCIA Y EDUCACIÓN TRIBUTARIA.....	44
2.2.8 MANUAL DE TRIBUTACIÓN MUNICIPAL	45
2.2.9 LA CULTURA TRIBUTARIA, UN INSTRUMENTO PARA COMBATIR LA EVASIÓN TRIBUTARIA EN EL PERÚ.....	48
2.2.10 MARCO NORMATIVO DE LA COBRANZA COACTIVA EN LOS GOBIERNOS LOCALES	50
2.2.11 VISIÓN GENERAL DEL SISTEMA TRIBUTARIO MUNICIPAL.....	51
2.3. VARIABLES DE ESTUDIO.....	54
CAPÍTULO III: METODOLOGÍA DE LA INVESTIGACIÓN	55
3.1. ÁMBITO DE ESTUDIO	55
3.2. TIPO DE INVESTIGACIÓN.....	55
3.3. NIVEL DE INVESTIGACIÓN.....	55
3.4. METODO DE INVESTIGACIÓN	55
3.5. DISEÑO DE INVESTIGACIÓN.....	55
3.6. POBLACIÓN, MUESTRA, MUESTREO	56
3.7. TÉCNICAS E INSTRUMENTOS DE RECOLECCIÓN DE DATOS	57
3.8. PROCEDIMIENTO DE RECOLECCIÓN DE DATOS	57

3.9. TÉCNICAS DE PROCEDIMIENTO Y ANÁLISIS DE DATOS	57
CAPÍTULO IV: RESULTADOS	58
4.1. PRESENTACIÓN DE RESULTADOS	58
4.2. DISCUSIÓN	85
CONCLUSIONES.....	77
RECOMENDACIONES	78
REFERENCIA BIBLIOGRÁFICA.....	79
ARTÍCULO CIENTÍFICO	81
ANEXOS	119
ANEXO N° 01 CRONOGRAMA DE ACTIVIDADES.....	120
ANEXO N° 02 MATRÍZ DE CONSISTENCIA	121
ANEXO N° 03 CUESTIONARIO	122
ENCUESTA	122
FICHA DE ANÁLISIS DE DATOS	127
ANEXO N° 04 AUTORIZACIONES	128
ANEXO N° 05 FORMATOS PARA CANCELAR TRIBUTOS MUNICIPALES	134
ANEXO N° 06 CONTRIBUYENTES DEL AA.HH. TACALÁ	136
ANEXO N° 07 ANÁLISIS DE DEUDAS Y PAGOS AÑO 2015 - LUGAR TACALÁ Y SUS ETAPAS.....	193
ANEXO N° 08 PANEL FOTOGRÁFICO	194
ANEXO N° 09 JUICIO DE EXPERTOS	196

ÍNDICE DE TABLAS

TABLA N° 01 : SEXO	58
TABLA N° 02: EDAD	59
TABLA N° 03: NIVEL DE ESTUDIOS	60
TABLA N° 04: PROFESIÓN Y/O OCUPACIÓN.....	61
TABLA N° 05: TRABAJO ESTABLE	62
TABLA N° 06: SERVICIOS QUE BRINDA LA MUNICIPALIDAD DISTRITAL DE CASTILLA - PIURA	63
TABLA N° 07: OPINIÓN DEL AA.HH. TACALÁ CON RESPECTO A OTROS ASENTAMIENTOS DEL DISTRITO DE CASTILLA-PIURA.	64
TABLA N° 08: CONOCIMIENTO DE TRIBUTOS MUNICIPALES	65
TABLA N° 09: PARA QUE NOS SIRVEN LOS TRIBUTOS MUNICIPALES.....	66
TABLA N° 10: INVERSIÓN DE LOS TRIBUTOS.....	67
TABLA N° 11: ATENCIÓN Y ORIENTACIÓN PARA REALIZAR EL PAGO DE SUS TRIBUTOS	68
TABLA N° 12: CONCIENCIA TRIBUTARIA.....	69
TABLA N° 13: TRIBUTOS	70
TABLA N° 14: RECURSOS ECONÓMICOS	71
TABLA N° 15: ATENCIÓN A SUS DEMANDAS E INQUIETUDES	72
TABLA N° 16: ASESORAMIENTO TRIBUTARIO.....	73
TABLA N° 17: INFORMACIÓN ACERCA DE TRIBUTOS MUNICIPALES	74
TABLA N° 18: LA COMUNICACIÓN.....	75
TABLA N° 19: PAGO DE LOS TRIBUTOS MUNICIPALES.....	76
TABLA N° 20: IMPORTANTE CANCELAR LOS TRIBUTOS A TIEMPO	77
TABLA N° 21: FALTA DE HONRADEZ	78
TABLA N° 22: CULTURA TRIBUTARIA	79
TABLA N° 23: EVASIÓN POR INCUMPLIMIENTO TRIBUTARIO	80
TABLA N° 24: OBJETIVO QUE PERCIBE LA ADMINISTRACIÓN TRIBUTARIA	81
TABLA N° 25: LA EVASIÓN FISCAL.....	82

TABLA N° 26: FALTA DE CONCIENCIA TRIBUTARIA.....	83
TABLA N° 27: LA EVASIÓN FISCAL UN PROBLEMA PERDURABLE.....	84

ÍNDICE DE GRÁFICOS

GRÁFICO N° 01 SEXO	58
GRÁFICO N° 02 : EDAD	59
GRÁFICO N° 03: NIVEL DE ESTUDIOS.....	60
GRÁFICO N° 04: PROFESIÓN Y/O OCUPACIÓN.....	61
GRÁFICO N° 05: TRABAJO ESTABLE	62
GRÁFICO N° 06: SERVICIOS QUE BRINDA LA MUNICIPALIDAD DISTRITAL DE CASTILLA - PIURA.....	63
GRÁFICO N° 07: OPINIÓN DEL AA.HH. TACALÁ CON RESPECTO A OTROS ASENTAMIENTOS DEL DISTRITO DE CASTILLA-PIURA.	64
GRÁFICO N° 08: CONOCIMIENTO DE TRIBUTOS MUNICIPALES	65
GRÁFICO N° 09: PARA QUE NOS SIRVEN LOS TRIBUTOS MUNICIPALES.....	66
GRÁFICO N° 010: INVERSIÓN DE TRIBUTOS.....	67
GRÁFICO N° 11: ATENCIÓN Y ORIENTACIÓN PARA REALIZAR EL PAGO DE SUS TRIBUTOS	68
GRÁFICO N° 12: CONCIENCIA TRIBUTARIA.....	69
GRÁFICO N° 13: TRIBUTOS	70
GRÁFICO N° 14: RECURSOS ECONÓMICOS	71
GRÁFICO N° 15: ATENCIÓN A SUS DEMANDAS E INQUIETUDES	72
GRÁFICO N° 16: ASESORAMIENTO TRIBUTARIO.....	73
GRÁFICO N° 17: INFORMACIÓN ACERCA DE TRIBUTOS MUNICIPALES.....	74
GRÁFICO N° 18: LA COMUNICACIÓN.....	75
GRÁFICO N° 19: PAGO DE LOS TRIBUTOS MUNICIPALES.....	76
GRÁFICO N° 20: IMPORTANTE CANCELAR LOS TRIBUTOS A TIEMPO	77
GRÁFICO N° 21: FALTA DE HONRADEZ	78
GRÁFICO N° 22: CULTURA TRIBUTARIA	79
GRÁFICO N° 23: EVASIÓN POR INCUMPLIMIENTO TRIBUTARIO	80
GRÁFICO N° 24: OBJETIVO QUE PERCIBE LA ADMINISTRACIÓN TRIBUTARIA.....	81
GRÁFICO N° 25: LA EVASIÓN FISCAL.....	82
GRÁFICO N° 26: FALTA DE CONCIENCIA TRIBUTARIA.....	83

GRÁFICO N° 27: LA EVASIÓN FISCAL UN PROBLEMA PERDURABLE..... 84

AGRADECIMIENTO

A Dios por darme una segunda oportunidad de vida, las fuerzas para seguir adelante, y por haberme guiado por un buen camino.

A todos los docentes que me brindaron sus conocimientos, en particular al profesor MG. CPCC Adolfo Jurado Rosas, por guiarme en este trabajo de investigación.

DEDICATORIA

Dedico esta tesis a mis padres: Nixo y Ledy del Rosario, por sus consejos y apoyo Incondicional, por estar siempre en todos los momentos buenos y difíciles de mi vida.

A mi esposo por la ayuda que me ha brindado en momentos y situaciones más difíciles y por los ánimos para seguir adelante.

A toda mi familia en general que es lo más valioso que dios me ha dado, por el apoyo que siempre me brindaron día a día.

RESUMEN

El desarrollo de la presente investigación tiene como objetivo general analizar cuáles son las causas del incumplimiento de pago de los Tributos Municipales por parte de los Contribuyentes del AA.HH. Tacalá - Distrito de Castilla - Piura – Periodo 2015.

Para lograr el objetivo de esta investigación se adoptó una metodología de nivel descriptiva no experimental; y con el fin de alcanzar lo propuesto se trabajó con la técnica de la “encuesta”, el cual se aplicó a una muestra de 290 contribuyentes, quienes respondieron a un cuestionario de 27 preguntas, que finalmente permitió analizar las causas que impiden el cumplimiento en el pago de los tributos municipales.

Como resultado obtenido, se determinó que en un 79% de los contribuyentes consideran la importancia de cancelar sus tributos a tiempo, contrario a ello se ha obtenido que en un 21% no consideran la puntualidad de los pagos correspondientes; porcentaje que está comprendido entre aquellos que desconocen el concepto de tributos municipales, falta de información, no cuentan con recursos económicos suficientes que les permita cancelar a tiempo sus tributos, poca atención a sus demandas e inquietudes, la falta de comunicación y asesoramiento tributario por parte de la administración tributaria municipal hacia los contribuyentes.

Concluyendo que las causas determinadas en el presente trabajo de investigación perjudican el desarrollo del AA.HH. Tacalá, ya sea por la falta de conciencia tributaria, recursos económicos, desconocimiento tributario, y entre otros, que como consecuencia impide que la Municipalidad Distrital intervenga en mejorar la calidad de vida de los contribuyentes o ciudadanos.

Palabras Claves: Impuestos, Tasas, Contribución, Evasión Tributaria, Recaudaciones

ABSTRACT

The development of the present investigation has as general objective to analyze which are the causes of the noncompliance of payment of the Municipal Taxes on the part of the Contributors of the AA.HH. Tacalá - Distrito of Castilla - Piura - Period 2015.

To achieve the objective of this research, a non-experimental descriptive level methodology was adopted; and in order to achieve what was proposed, we worked with the "survey" technique, which was applied to a sample of 290 taxpayers, who answered a questionnaire of 27 questions, which finally allowed analyzing the causes that impede compliance in the payment of municipal taxes.

As a result, it was determined that in 79% of taxpayers consider the importance of canceling their taxes on time, contrary to this has been obtained that in 21% do not consider the punctuality of the corresponding payments; Percentage that is included among those who do not know the concept of municipal taxes, lack of information, do not have enough economic resources to cancel their taxes on time, little attention to their demands and concerns, lack of communication and tax advice by Of the municipal tax administration towards the taxpayers.

Concluding that the causes determined in this research work damage the development of AA.HH. Tacalá, whether due to the lack of tax awareness, economic resources, lack of taxation, and others, which as a consequence prevents the Municipality from intervening in improving the quality of life of taxpayers or citizens.

Key Words: Taxes, Taxes, Contribution, Tax evasion, Collections.

INTRODUCCIÓN

En el presente trabajo se analizará las causas del incumplimiento de pago de los Tributos Municipales, determinando las causas que la ocasionan, el cual permitirá a los funcionarios de la Institución tener una visión clara de cómo se está llevando a cabo la Gestión. Además de que les permitirá iniciar la recuperación de valores adeudados por los ciudadanos o contribuyentes que recibieron un servicio Municipal y no cancelaron sus obligaciones de pago, lo cual involucra un fuerte sentido de justicia con aquellos ciudadanos o contribuyentes que sí cumplieron a tiempo con su responsabilidad, es decir con sus pagos.

El Incumplimiento de los Tributos Municipales por parte de los Contribuyentes del AA.HH. Tacalá - Distrito de Castilla – Piura, pueden tener sus razones, en la falta de asesoramiento, el desconocimiento de tributos municipales, la falta de comunicación, la falta de Recursos Económicos y la falta de conciencia tributaria; sin embargo, es alarmante que ante tanta presión de parte de la administración tributaria Municipal los contribuyentes no puedan cumplir con sus obligaciones de pago.

La investigación tiene como formulación del problema: ¿Cuáles son las causas del incumplimiento de pago de los Tributos Municipales por parte de los contribuyentes del AA.HH. Tacalá - Distrito de Castilla - Piura - Periodo 2015?, teniendo como objetivo general: Analizar las causas del incumplimiento de pago de los Tributos Municipales por parte de los Contribuyentes del AA.HH. Tacalá - Distrito de Castilla - Piura – Periodo 2015; y como objetivos Específicos:

- Determinar el número de contribuyentes del AA.HH Tacalá - Distrito de Castilla - Piura, así como su perfil tributario con relación al cumplimiento de sus obligaciones tributarias ante la Municipalidad Distrital de Castilla -Piura.
- Determinar los tributos municipales que se encuentran obligados a cancelar los contribuyentes del AA.HH Tacalá Distrito de Castilla – Piura.

- Identificar las causas que conllevan al bajo nivel de recaudación de los Tributos Municipales por parte de la Municipalidad Distrital de Castilla - Piura.
- Proponer medidas de solución para mejorar en el pago de los Tributos Municipales por parte de los contribuyentes del AA.HH Tacalá Distrito de Castilla – Piura.

Justificando el presente trabajo en el desarrollo y progreso del AA.HH Tacalá, siendo como principal beneficiario los pobladores de la mencionada zona. Así mismo el impartir el conocimiento sobre Tributos Municipales otorgará una buena conducta o grado de capacidad en el contribuyente para que pueda cumplir con sus obligaciones tributarias.

La investigación se basa en la información tomada del período 2015 con el propósito de analizar las causas por las cuales los contribuyentes no cumplen con pagar sus Tributos Municipales.

CAPÍTULO I: PROBLEMA

1.1 PLANTEAMIENTO DEL PROBLEMA

De acuerdo a las investigaciones o estudios realizados, grandes expertos han concordado en señalar que gran cantidad de las personas tanto naturales como jurídicas, más que todo en lugares pobres no cuentan con recursos económicos suficientes que les permitan cumplir con sus obligaciones de pago, esta falta se da en la mayoría de los países con una conducta desfavorable al pago de sus deudas en tributos municipales, hay países que rechazan estos deberes solo por incrementar sus riquezas o ahorros, evaden impuestos, entre otras formas de incumplimiento. Tales comportamientos pretenden demostrar que en la administración tributaria municipal hay una falta de transparencia en el manejo de los recursos o que los funcionarios no se encuentran capacitados para manejar una buena gestión.

A nivel mundial las administraciones tributarias han verificado que para el desarrollo y las soluciones a los problemas están en la educación tributaria a través de una convivencia ciudadana que dan lugar al cumplimiento de sus obligaciones como una necesidad del país.

Nuestro país no es ajeno al incumplimiento de pago de sus tributos, entre ellos tenemos el departamento de Piura, que se comprueba en el mismo progreso de cada uno de sus distritos, y el distrito de Castilla es uno de los cuales enfrenta uno de los problemas tributarios ante el atraso y deuda de pago de sus tributos; siendo el AA.HH Tacalá la zona de análisis y estudio a desarrollar.

En el incumplimiento de la obligación tributaria del contribuyente, es que la disminución de la recaudación de los tributos, la falta de asesoramiento en los

contribuyentes, la falta de recursos económicos, la falta de conciencia tributaria, la falta de conocimiento, la falta de comunicación, son las principales causas que se han transformado en un gran problema por el cual los contribuyentes a través de todo esto buscan incrementar sus ahorros evitando pagar sus deudas tributarias, cometiendo graves infracciones.

Si continúan todas éstas causas vamos a tener una disminución al desarrollo económico del país, una carencia para que el Estado cubra todas las necesidades públicas principales de nuestro país.

En la Municipalidad Distrital de Castilla- Piura como la mayoría de las municipalidades del país, en los últimos años viene atravesando una serie de problemas que provocan la pérdida de credibilidad en la gestión municipal y el deterioro de la imagen institucional; entre ellos tenemos: La falta de comunicación con la comunidad, la poca atención a sus demandas y sobre todo a la deficiente prestación de los servicios públicos locales como la seguridad, limpieza pública; esto último debido a que la captación de los recursos propios por parte de la municipalidad es mínima, como consecuencia del incremento de la tasa de morosidad en el pago de los tributos y las debilidades en el sistema de recaudación tributaria.

1.2 FORMULACIÓN DEL PROBLEMA

¿Cuáles son las causas del incumplimiento de pago de los Tributos Municipales por parte de los contribuyentes del AA.HH. Tacalá - Distrito de Castilla – Piura - Periodo 2015?

1.3 OBJETIVOS DE LA INVESTIGACIÓN

1.3.1 OBJETIVO GENERAL

Analizar las causas del incumplimiento de pago de los Tributos Municipales por parte de los Contribuyentes del AA.HH. Tacalá - Distrito de Castilla - Piura – Periodo 2015.

1.3.2 OBJETIVOS ESPECÍFICOS

- Determinar el número de contribuyentes del AA.HH Tacalá - Distrito de Castilla - Piura, así como su perfil tributario con relación al cumplimiento de sus obligaciones tributarias ante la Municipalidad Distrital de Castilla -Piura.
- Determinar los tributos municipales que se encuentran obligados a cancelar los contribuyentes del AA.HH Tacalá Distrito de Castilla – Piura.
- Identificar las causas que conllevan al bajo nivel de recaudación de los Tributos Municipales por parte de la Municipalidad Distrital de Castilla - Piura.
- Proponer medidas de solución para mejorar en el pago de los Tributos Municipales por parte de los contribuyentes del AA.HH Tacalá Distrito de Castilla – Piura.

1.4 JUSTIFICACIÓN

La presente investigación sobre el tema del análisis de las causas del incumplimiento de pago de los Tributos Municipales se justifica o argumenta porque es un tema muy interesante tanto para funcionarios de entidades públicas como para los contribuyentes y población en general de lo cual deben tener un

gran conocimiento sobre Tributos Municipales para que así se otorgue una buena conducta o grado de capacidad en el contribuyente para que pueda cumplir con sus obligaciones tributarias.

Se ha creído conveniente verificar el estudio al periodo 2015, con el fin de determinar la conducta o el comportamiento de los contribuyentes en cuanto al pago de sus tributos municipales hacia la Municipalidad.

Desde un punto de vista, Actualmente en el AA.HH. Tacalá del Distrito de Castilla-Piura, solo el 26% de los contribuyentes inscritos en la Municipalidad Distrital de Castilla pagan sus tributos y el 74% de los contribuyentes no cumplen con sus obligaciones de pago, Por ser la gran mayoría de la población la que no paga o cancela, esto constituye un grave problema para la Municipalidad, debido a que no cuenta con los recursos necesarios para poder brindar a la población servicios de calidad.

Lo que interesa es que a los contribuyentes se les brinde mayor información para que así tengan mayores conocimientos sobre tributos municipales, conozcan el beneficio que se genera con el cumplimiento de sus obligaciones tributarias, que siendo así la calidad de vida mejoraría y que también con el transcurrir el tiempo se vaya solucionando el problema tales como el incumplimiento de pago de los tributos municipales y así el estado pueda cumplir con sus objetivos, entonces es importante hacer entender a los contribuyentes que gracias a estos tributos el AA.HH Tacalá Distrito de Castilla - Piura tendrá un mejor desarrollo.

Llegar a establecer las causas de este comportamiento por parte de los contribuyentes del AA.HH Tacalá distrito de Castilla - Piura, nos va a permitir proponer ciertas medidas acordes con su realidad, así como plantear alternativas de solución que permitan revertir o mejorar la actual situación de morosidad y bajo nivel de recaudación por parte de la Municipalidad Distrital de Castilla-Piura y de

esta manera pueda contar con mayores recursos disponibles.

En particularidad, esta investigación permitirá formar una guía real, sobre el cumplimiento de los deberes formales, lo que en resumen traerá beneficios tanto a la Administración Tributaria municipal, como también a los contribuyentes, asesorándolos sobre temas tributarios, para que así conlleven al cumplimiento de una manera correcta y oportuna de sus obligaciones.

Este trabajo de investigación servirá de base para otras investigaciones parecidas o similares a futuro a quienes les sean un tema interesante.

CAPÍTULO II: MARCO TEÓRICO

2.1 ANTECEDENTES

2.1.1 ANTECEDENTE A NIVEL INTERNACIONAL

Macas (2012), En su tesis titulada “Análisis De La Recaudación De Los Tributos Municipales 2005 - 2009, y Propuesta de Mejoramiento de la Gestión de Cobro en la Ilustre Municipalidad de Cuenca - Ecuador”. El estudio se basa en la información tomada del período 2005-2009 con el propósito de realizar un análisis comparativo entre un año al otro y poder notar cómo ha ido evolucionando las recaudaciones de los Tributos Municipales y sus cuentas por cobrar durante este período, cuyos objetivos generales de la Ilustre Municipalidad De Cuenca son:

- Procurar el bienestar material de la colectividad y contribuir al fomento y protección de los intereses locales.
- Planificar e impulsar el desarrollo físico del país y sus áreas urbanas y rurales.
- Prestar servicios y efectuar obras necesarias encaminadas a propiciar una racional convivencia entre los sectores de la colectividad, y;
- Acrecentar el espíritu de nacionalidad, civismo y la confraternidad de los ciudadanos, para lograr el progreso y la indisoluble unidad de la Nación.

Por los cuales el autor de acuerdo a su investigación de tesis concluye y recomienda lo siguiente:

Conclusiones

- Como se puede observar, el cobro de los tributos municipales genera ingresos propios para la Municipalidad de Cuenca, por lo que es estratégico que el Departamento de Tesorería se concentren en el cobro de estos tributos y en la recuperación de la cartera vencida mediante una buena gestión de cobro.

- En el análisis de este Trabajo de investigación se pudo notar que en los que respecta a Impuestos los que mayor ingresos generan son el Impuesto al Predio Urbano, Alcabalas, Activos Totales, Patentes, Al Rodaje de Vehículos, sin embargo los que mayor índice de cartera vencida tienen son el Impuesto al Predio Rustico con un promedio en los cinco años de 51,05%, seguido del Predio Urbano con un 29,46%, las Patentes con un 23,94%, luego los Activos Totales con un 12,99%, el Impuesto a la Utilidad en Venta de Inmuebles con el 11,30%, el impuesto a los Espectáculos Públicos con el 8,89%, estos no representa ingresos mayores sin embargo presenta índice de morosidad puesto que no se hacen efectivas la garantías que se entregan antes de realizar el evento, por lo que no se debería dar el permiso para la presentación del espectáculo, sin antes cancelar este tributo, y en caso de que no se cobre se deberá dar de baja.
- En lo que respecta al Rodaje de los Vehículos Motorizados los contribuyentes en algunas ocasiones prefieren cancelar la matrícula en otros cantones, para evitar las multas por parqueo indebido y uno de los factores por los que este rubro también tiene un alto índice de cartera es porque el Municipio no cuenta con una base de datos con respecto a este rubro.
- En lo que se refiere a las tasas la que genera mayor ingresos es la Tasa de Seguridad Ciudadana seguida por Prestación de Servicios, Permisos Licencias y Patentes, Registro Sanitario y de Toxicología.

Recomendaciones

- Tomando en cuenta las conclusiones mencionadas y la información obtenida en base a la encuesta se presentan las siguientes recomendaciones: Para realizar una buena gestión de cobro y con ello

disminuir el índice de cartera vencida es necesario realizar una depuración de la base de datos.

- Mejorar la gestión de cobro a través del registro y seguimiento a los contribuyentes notificados y mantener un control de los juicios de coactivas.
- En el caso de la actualización de la información mantener campañas constantes de actualizar los datos mediante incentivos de sorteos y al menos agregar referencias para que en el caso de que el contribuyente se cambiara de domicilio o de negocio se pueda contactar con esta persona.
- Debido a que las direcciones y números de teléfonos han cambiado existen títulos de créditos mal emitidos y no contienen la información completa sobre la identificación y dirección de los contribuyentes lo cual trae como consecuencia que las notificaciones realizadas no surtan efecto, ya que en algunos de los casos ni siquiera pueden ser entregados, por ejemplo en el caso de las patentes existen algunos locales que ya han dejado de funcionar y se han cambiado de dirección, otros títulos son muy antiguos y de bajo valor por lo cual no justifica los costos de recuperación y más bien deberían darse de baja por lo expuesto anteriormente resulta imprescindible una inmediata depuración de datos.

Aquino (2010), En su investigación que realizó sobre la Evasión Fiscal, “Origen y Medidas de Acción para Combatirlas, Causas y Soluciones, arribó que en las actualidades múltiples han sido los casos de contribuyentes que tienen que pagar por una condena con cárcel por el delito de evasión de impuesto, ejemplo de ellos son los artistas; pero el gran error de la autoridad fiscal es oprimir fiscalizar solamente a los contribuyentes cautivos y a los que tributan en la informalidad.

Combatir la evasión no es nada fácil hasta cierto punto suena imposible imaginarlo , sin embargo la responsabilidad de nuestra sociedad en general de cambiar nuestra manera de actuar poner practica los valores y no inclinarse por lo contrario es decir los antivalores que cada vez inundan nuestro mundo.

“El estado para cubrir las necesidades públicas colectivas, y con ello los fines institucionales, sociales y políticos, necesita disponer de recursos, que los obtiene, por un lado a través del ejercicio de su poder tributario que emana de su propia soberanía, y por el otro, del usufructo de los bienes propios que el estado posee y los recursos del endeudamiento a través del crédito público.

Desde el punto de vista de los recursos tributarios, la ausencia de esta vía de ingresos, hace que se produzca en las arcas del estado una insuficiencia de fondos para cumplir sus funciones básicas. Esta abstracción de recursos, es lo que se denomina “Evasión Fiscal”, por ello nos parece adecuado mencionar diferentes conceptos que fueron vertidos en referencia a tal fenómeno.

Si nos ajustamos al significado del término evasión, el mismo es un concepto genérico que contempla toda actividad racional dirigida a sustraer, total o parcialmente, en provecho propio, un tributo legalmente debido al estado.

Ampliando las interpretaciones del término evasión, tomamos una definición que dice: “Evasión tributaria es todo acto que tenga por objeto interrumpir el tempestivo y normado fluir de fondos al Estado en su carácter de administrador, de tal modo que la conducta del sujeto obligado implica la asignación “per se” de un subsidio, mediante la disposición para otros fines de fondos que, por imperio de la ley, deben apartarse de su patrimonio y que solo posee en tenencia temporaria o como depositario transitorio al solo efecto de ser efectivamente ingresados o llevados a aquél”.

Por otra parte si avanzamos en el estudio del fenómeno de la evasión tributaria, se llega al convencimiento que la tarea de elaboración de los efectos y causas requiere un enfoque interdisciplinario, por su ya comentado grado de complejidad y por la intervención de un sin número de factores que dilatan, incentivan o promueven el acto.

Jorge Febres (1998), En su tema preparado de investigación sobre “El Control de Gestión en la Administración Tributaria” indica que es el control de las labores requeridas para el logro de objetivos y metas que al respecto debe entenderse por control al proceso continuo de preparación y análisis de información y de toma de decisiones a partir de la evaluación de los resultados obtenidos, por cada una de las áreas integrantes de la organización.

Donde existe consenso de que un objetivo primario de toda administración de tributos es el de maximizar los niveles de cumplimiento voluntario de las obligaciones tributarias. Al respecto, si bien es claro que este objetivo implica también el logro de la equidad en el tratamiento de los contribuyentes, en la práctica la evaluación y el seguimiento de la gestión de una administración suele limitarse al análisis del nivel de recaudación.

La maximización del cumplimiento tributario voluntario no debe ser entendida únicamente como sinónimo de maximización de la recaudación, si se tiene en cuenta que una administración eficiente no es necesariamente la que recauda mayores ingresos. De hecho, la generación de mayores ingresos puede obedecer a la permanente presión de la administración sobre determinados sectores (como los grandes contribuyentes) o a modificaciones aisladas de alícuotas, y no ser producto de una gestión más eficiente. Sin ánimo de destinar innecesariamente un espacio mayor a la discusión de los objetivos de una administración, es importante elaborar un poco más cerca de la necesidad de evitar la evaluación de la gestión de una entidad tributaria en base a la magnitud de su recaudación.

Desde el punto de vista económico, la maximización de los ingresos de una administración requiere la distribución de sus recursos entre la gestión de varios impuestos y para cada impuesto, la asignación de los recursos entre los distintos mecanismos de control y de servicio al público, de modo que el rendimiento por cada sol de gasto administrativo sea el mismo.

Además puede llevar a descuidar los servicios de asistencia al público o en general de una falta de interés por fortalecer y modernizar a la administración como institución.

Un adecuado sistema de control de gestión en consecuencia, deberá ser amplio y abarcar todos los procesos relacionados con la administración de tributos, a fin de servir inclusive como insumo para la evaluación de otros temas, como la legislación tributaria.

Aquí se definen de una manera amplia los objetivos de una administración tributaria y en base a este criterio se presentan diversos indicadores y mecanismos para la evaluación de la gestión en cinco niveles:

1. Maximización de la Recaudación.
2. Contribución al mejoramiento de la equidad.
3. Fomento del cumplimiento voluntario.
4. Contribución a la optimización de la consistencia de los marcos jurídicos.
5. Optimización de la eficiencia operativa en la recaudación de tributos.

Dueñas (2003), En su tesis titulada "La Educación Tributaria Como Solución a la baja Recaudación Fiscal en México" señala las siguientes conclusiones de su investigación:

Es difícil poder afirmar que, el incluir una Educación Tributaria dentro de los planes de estudio del nivel básico en México, ayudaría a incrementar el pago de impuestos.

Se tendría que esperar años para analizar los resultados que se hayan obtenido. Sería necesario realizar un estudio dirigido a conocer qué tanto ayudó a modificar la percepción

y estímulo a las personas para el pago de impuestos.

Pero lo cierto es que invariablemente se tiene que realizar. La Secretaria de Hacienda y Crédito Público ha mantenido el interés desde hace mucho tiempo para incluir temas de impuestos en los libros de texto, cosa que hasta la fecha no se ha hecho. Tal vez no se ha concretizado por los cambios políticos que se presentan constantemente.

Con la investigación que realicé y aunque la muestra de la investigación de campo no fue lo suficientemente grande, puede considerarse una prueba piloto, que arroja resultados alentadores para darnos idea de que los alumnos en nivel de educación básica, tienen el interés por conocer más de los impuestos y hay que aprovechar una arma como lo son los libros que la secretaria de educación pública reparte en forma gratuita, para hacer llegar la “Educación Tributaria” a todos y cada uno de los rincones del país, de esta manera, se podrá dotar a los alumnos de una verdadera educación cívica.

En general los porcentajes que observe en el nivel básico de enseñanza (primaria y secundaria), se mantiene con pequeñas variaciones. Basta con ver las respuestas a dos preguntas, para darnos cuenta de la importancia de introducir temas acerca de los impuestos dentro del nivel básico. A la pregunta de: Si tuvieras oportunidad de escoger, ¿Pagarías impuestos? En la respuesta se pudo observar que, a medida que avanzan de grado, los estudiantes van formando un rechazo al pago de impuestos que, por su edad, no es más que el reflejo de lo que escuchan en la televisión, puesto que es este el medio donde los alumnos han escuchado sobre los impuestos.

A la pregunta de: ¿Te gustaría conocer lo que son los impuestos? Aun cuando los alumnos tienen un rechazo a los impuestos, mantienen un interés por conocer lo que son estos, que se ve disminuido conforme pasa el tiempo. Ambos resultados tienen el común denominador, conforme pasa el tiempo el interés disminuye, lo que nos muestra que el mejor período para enseñarles a cerca de esto es en el nivel básico; puesto que si se

mantuviera esta tendencia, en nivel medio y superior, sería muy bajo el interés por conocer la importancia de los impuestos. Todas aquellas acciones que realiza el Estado deben de ser vistas hacia futuro, sin olvidar nunca el pasado.

En México siempre se ha tenido el problema que, el gobierno ha visto la solución de los problemas a corto plazo por ejemplo en lugar de aumentar los contribuyentes a los que se les cobra aumenta las tasas olvidándose de buscar acciones en otras áreas que no han sido tomados en cuenta. Es necesario tomar en cuenta que “El capital humano más precioso es la niñez y la juventud. Transitando su periodo de formación, constituyen la permanente oportunidad de la sociedad para mejorar el futuro en la medida que ella misma lo logre, ofrecer mejores condiciones de educación, de desarrollo y de civismo.

2.1.2 ANTECEDENTE A NIVEL NACIONAL

Cohaguila (2012), En su tesis titulada “Incidencia de la Cultura Tributaria En La Evasión De Impuestos” de la Universidad Nacional de San Agustín en la ciudad de Arequipa, realizo un estudio que utilizó una población de 100 personas. Al evaluar sobre la Evasión Fiscal se arribó a las siguientes conclusiones:

En términos generales, con este estudio ha quedado evidenciado, que el contribuyente no lleva arraigada su obligación del pago del tributo como algo inherente a su ciudadanía.

En la tesis tomada como referencia, si bien existe una norma socialmente aceptada como lo es la obligatoriedad del pago de impuestos por mandato de Ley, esta norma por diversas razones puede saltarse o desconocerse. Esto se evidencia al haber un porcentaje mucho mayor de contribuyentes que consideraron no estar de acuerdo con la afirmación de que “la falta de honradez de algunos no es excusa para que otro dejen de pagar sus impuestos” y al expresar que una de las razones de su desmotivación era que

“si unos contribuyentes no pagan, yo tampoco”. Lo anterior demuestra la existencia de actitudes de obrar, en la que sencillamente no importa la norma.

Esta tesis nos sirve como referencia de la realidad del factor cultural con respecto a la evasión tributaria. La cual es muy lamentable, toda vez que como se expresó en esta investigación para incrementar la cultura tributaria en Arequipa y con ella el cumplimiento voluntario de las obligaciones, es indispensable que los contribuyentes tengan fe en la Administración Tributaria, en los funcionarios que para ella laboran y se sientan retribuidos por el Estado con servicios públicos de calidad, que en definitiva son los que evidencian una mejor calidad de vida del ciudadano.

Juarez (2014), En su tesis titulada “Consecuencias de la Evasión Tributaria para el Desarrollo Económico del País por la falta de cultura tributaria, periodo 2013” es un trabajo de naturaleza descriptiva no correlacional en el cual su objetivo general es: Identificar las consecuencias de la evasión tributaria para el desarrollo económico del país por la falta de cultura tributaria, periodo 2013 y por los cuales llega a las siguientes conclusiones:

- Al finalizar esta investigación se concluye que si bien es un hecho que las consecuencias de la evasión tributaria perjudican para el desarrollo económico del país por falta de cultura tributaria afecta a todos los sectores del país, ya que al disminuir los recursos recaudados, el estado posee menos dinero para invertir en educación, obras, programas y acciones que mejoren la calidad de vida de los ciudadanos y propicien el desarrollo económico del país.
- Estas consecuencias que se originan a causa de la evasión tributaria, ya sea por desconocimiento o por el mismo afán de enriquecerse en base a fraudes tributarios es por la falta de cultura tributaria del ciudadano, como también el poco interés de saber para que se tributa y que fin le da estado a los tributos recaudados, es por eso la existencia de trabas permanentes que influye negativamente para que el país no se desarrolló como tal.

- Son muchas las consecuencias que se genera por el incumplimiento del pago de los tributos, afectando directamente al desarrollo económico del país, y perjudicando en el bienestar de sus habitantes, como también cediendo el paso a la pobreza y aumentando la consecuencia a causa del desempleo continuo que se vive a diario en nuestro país.
- Las evasiones de los impuestos afecta notablemente en las inversiones para financiar los sistemas de salud, educación, seguridad social e infraestructuras, que son básicos en cualquier país.

Illanes (1996), En su libro titulado “Evasión e Incumplimiento”, comenta sobre el cumplimiento de las obligaciones tributarias y la administracion que Habitualmente se escucha en nuestros medios que es necesario reprimir la evasión de impuestos, ante lo cual es conveniente meditar si el camino de la represión es el adecuado frente a nuestra realidad.

Si se mira el problema en general, se podrá comprobar que hay propiamente evasores cuando la mayoría cumple y solo unos no lo hacen. Pero cuando es la gran mayoría la que no cumple, ya no hay propiamente evasores que reprimir, porque todos lo son; el problema se transforma y lo que no hay es cumplimiento.

Ante un problema general de incumplimiento nos parece que la represión no es el camino adecuado, sobretodo porque tradicionalmente todos los intentos de reprimir a las mayorías termina en fracaso.

Tener claro que nuestro problema es el incumplimiento generalizado y no la evasión, es muy importante porque hay marcadas diferencias para actuar en un caso y en otro.

En primer término el objetivo del control es diferente: mientras en un medio de buen cumplimiento la finalidad del control es preservar ese nivel, en un medio de bajo nivel de

cumplimiento no hay nada que preservar y el objetivo tendrá que ser transformar el medio, esto es ir creando poco a poco el hábito de cumplimiento.

La forma de ir creando cumplimiento no puede ser haciendo cumplir de manera perfecta a unos pocos contribuyentes por una vez, que es a lo que conduce el esquema de control vigente, sino que nuestro problema es como hacer cumplir un poco mejor a muchos de manera sostenida. Para poder llevar a cabo esta idea es necesario cambiar ciertos puntos de vista fuertemente arraigados en nuestro medio.

Hay algo más que debe estar presente cuando se trata de establecer la diferencia entre evasión e incumplimiento. Cuando hay evasión, el monto de lo omitido es de relativa poca importancia comparado con el monto de los impuestos pagados, lo cual explica porque en el sistema de control se pone más énfasis en la sanción que en el cumplimiento de la obligación. En cambio, en un medio de incumplimiento generalizado, la importancia de los impuestos omitidos es muy relevante y necesariamente debe haber un interés especial en recuperar esos impuestos, para lo cual se le debe dar la debida importancia al cumplimiento forzado de la obligación omitida.

Estas debilidades del sistema de control vigente se ponen en evidencia en medios de bajo nivel de cumplimiento, entre otras cosas por la debilidad de las sanciones. En otros medios aunque el sistema no ponga atención especial en el cumplimiento, éste se produce como una forma de defensa ante la severidad de la sanción.

Por otra parte, es ampliamente conocido que si al contribuyente le da lo mismo cumplir que no hacerlo, lo más probable es que opte por lo segundo y deje de cumplir sus obligaciones con la confianza de que más o menos nada pasará. Para poder persuadir al contribuyente de que cumpla, necesariamente debe haber algún riesgo, una consecuencia indeseable para el caso de que no cumpla. Pero el contribuyente debe ver esa consecuencia indeseable como una probabilidad real, porque sólo en ese caso tratará de evitarla. Si se crea un riesgo muy grave pero muy remoto, puede ser eficaz y de hecho lo

es para mantener una determinada conducta, pero no tiene la fuerza necesaria para inducir a un cambio. Así, si los contribuyentes están acostumbrados a no cumplir, el riesgo grave pero remoto lo asumen y no pasa nada relevante.

Lucero (2014), En su tesis titulado “El Comercio Informal y la Evasión de Tributos en las Empresas Ferreteras del Distrito de Caras - Provincia de Huaylas, 2013” de nivel descriptiva del cual su objetivo general: Es describir las principales características del comercio informal y la evasión de tributos en las Empresas Ferreteras del distrito de Caras - provincia de Huaylas – 2013. Y las conclusiones del autor fueron:

- El 73% de las empresas ferreteras no se encuentran formalizadas, por razones de desconocimiento de la existencia de la legislación laboral en un 81% de las empresas, así como, el 85 % de las empresas no saben que es un tributo. Además manifestaron que se limitan a la formalización por los trámites burocráticos por las instituciones competentes en el distrito de Caras, provincia de Huaylas.
- El 85% de las empresas ferreteras evaden los impuestos, con el fin de contar con precios bajos, para de esta manera tener más clientes y obtener mayores beneficios, así mismo, desconociendo las causas de la evasión de los tributos en un 83% de las empresas.
- El comercio informal incide directamente en la evasión de tributos en las empresas ferreteras del Distrito de Caras, provincia de Huaylas – 2013, porque ante la precaria situación económica y alto índice de desempleo ha generado un crecimiento de la economía informal, trayendo consigo consecuencias funestas, generando la competencia desleal con precios bajos que afecta a las empresas que se encuentran debidamente formalizadas que pagan sus impuestos de ley, limitando de esta manera el desarrollo y crecimiento de las mismas, que repercute en un sentido directo en el progreso local, regional y nacional.

2.1.3 ANTECEDENTE A NIVEL REGIONAL

Lopez (1999), En su tesis titulado “Propuesta De Alternativas Para La Mejora En La Captación De Recursos Económicos en las Municipalidades Distritales de la Sierra del Departamento de Piura en el año 1999, trabajo de nivel descriptiva-no correlacional. El presente trabajo considera que actualmente las municipalidades del país atraviesan por una crítica situación económica – financiera, que les imposibilita cumplir con los objetivos y fines que la ley les confiere y para lo cual fueron constituidas.

Frente a esta situación el gobierno ha realizado una serie de reformas, que incluye la reforma tributaria municipal y que se expresa a través del Decreto Legislativo N° 776 y otros dispositivos complementarios, sin embargo estas reformas no han cumplido con las expectativas fijadas, lo que hace que el sistema municipal peruano se caracterice por tener administraciones débiles, patentizadas en insuficientes sistemas de recaudación, lo cual se agrava si se añade la falta de voluntad política para generar otros recursos propios que amplíen la base tributaria de la municipalidad, fomente la responsabilidad cívica y genere conciencia tributaria en los ciudadanos.

Las municipalidades Distritales de la sierra del Departamento de Piura son parte de esta situación crítica en que vivimos, presentando una serie de limitaciones y deficiencias en cuanto a su organización interior.

Frente a esta situación, el presente trabajo de investigación busca proponer alternativas para mejorar la captación de recursos económicos en dichas municipalidades, tanto en la recaudación tributaria, en la captación de recursos recibidos por el estado, la generación de recursos propios y para la generación de proyectos de inversión.

Nuñez (2015), En su tesis titulada “El Control Interno, Los Tributos y su Incidencia en los Resultados de Gestion de Empresas del Sector Comercio rubro venta de Materiales de Construcción de la Ciudad de Piura, periodo 2014” el autor menciona como objetivo

general: Determinar las principales características del control interno, los Tributos y su incidencia en los resultados de gestión de las empresas del sector comercio rubro venta de materiales de Construcción de la Ciudad de Piura, periodo 2014, su justificación viene a hacer en la necesidad de identificar cuáles son los factores que ponen en riesgo a las empresas sino tienen un buen plan de control interno y conocer cuál es la importancia de pagar impuestos y llegó a las siguientes conclusiones:

- El 70% de las empresas del sector comercio, rubro venta de materiales de construcción de la ciudad de Piura, en investigación, tiene conocimiento del control interno que se aplica en su empresa, todo lo contrario ocurre con el 30%. El 70% cuenta con un manual de políticas y procedimientos que orientan sus actividades y garantizan un buen control interno, mientras que el 30% no cuenta con un manual. El 70% de las empresas encuestadas cuenta con controles en la preparación y aprobación de sus transacciones que garanticen que todas se justifiquen adecuadamente, mientras que el resto no cuenta con los controles establecidos.
- El 100% de las empresas del sector comercio, rubro venta de materiales de construcción de la ciudad de Piura, en investigación tiene conocimiento de los tributos que aportan su empresa, así mismo el 80% conoce la existencia del código tributario. El 30% de las empresas encuestadas han sido sancionadas por la administración tributaria, mientras que el 70% restante no lo ha sido.
- El control interno, incidió positivamente en los resultados de gestión, puesto que, previno la pérdida de recursos, se obtuvo información financiera oportuna y confiable, protegió y resguardo los activos y promovió la eficiencia de las operaciones quedando probado que, el establecimiento de procedimientos efectivos de control interno le permita a la empresa lograr las metas y objetivos programados. Respecto a los tributos también incidió positivamente en los resultados de gestión, solo el 30% de las empresas encuestadas fueron

sancionadas por la administración tributaria y un 10% de ellas aún mantiene deudas tributarias, el correcto manejo de control interno, permitió que los impuestos sean declarados y pagados en la fecha correspondiente, evitando el pago de intereses y multas, cumpliendo de esta manera sus obligaciones tributarias.

Limaya (2007), En su libro titulado “Manual de Tributación Municipal” comenta de acuerdo a “ La Oficina de Rentas o Administración Tributaria” sobre sus características las cuales se mencionan a continuación:

1 . Principales Características

El Área de rentas o Administración Tributaria en las Municipalidades, es una de las más importantes porque es la encargada de planificar, organizar y recaudar gran parte de los ingresos propios de la Municipalidad, los cuales sirven principalmente para cubrir los gastos corrientes internos y si alcanza, en parte la ejecución de obras en beneficio de la comunidad. Sin embargo, por la experiencia vivida y las investigaciones realizadas, observamos que en gran parte de las Municipalidades esta área se caracteriza por tener una serie de deficiencias las cuales detallamos a continuación:

- a. No se ha dado el apoyo debido a la Administración Tributaria Municipal, lo cual ha generado que esta sea altamente ineficiente y el grado de Evasión Tributaria muy elevado.
- b. No se ha implementado las políticas necesarias para ampliar la base tributaria.
- c. No existen patrones confiables de contribuyentes, a pesar de que muchas municipalidades (sobre todo las grandes y medianas) vienen usando el sistema de computo para determinar algunos de sus tributos (Impuesto Predial, Licencia de Funcionamiento, Arbitrios de Limpieza Pública, etc.) es decir, sus patrones están desactualizados.
- d. No existe el sistema de cuenta corriente por contribuyente, o mejor dicho no hay un control de pagos adecuado que permita visualizar quienes están en la situación de omisos y/o morosos.

- e. No se ejecutan procesos de verificación de pagos, para comprobar si todo lo que se ha pagado ha ingresado realmente a los fondos Municipales.
- f. No se realizan acciones de verificación y fiscalización de datos sobre todo e las declaraciones juradas del Impuesto Predial.
- g. No se efectúan cruces de información con las oficinas de catastro (si es que la tienen) de las mismas Municipalidades.
- h. No se ejecuta programas De Fiscalización Tributaria (municipalidades denominadas grandes y medianas) que permitan detectar a los omisos y morosos, y a su vez incrementar el universo del contribuyente por cada tributo que se administra.
- i. No se ha implementado las cobranzas coactivas que establece la ley N° 26979 y sus modificatorias, y sus reglamentos el decreto supremo N°036-2001- EF y D.S N° 069-2003-EF.

Asimismo, presenta también las siguientes características:

La Evasión Tributaria; Un limitado número de ciudadanos pagan puntualmente sus Tributos Municipales.

En contraprestación, lamentablemente hay otros ciudadanos que no declaran sus rentas o sus bienes, o si lo hacen subvaloran la cuantía de los mismos.

Las Municipalidades han hecho pocos esfuerzos por impedir la evasión de tributos por ejemplo, los padrones de contribuyentes no están actualizados, o simplemente se encuentran mal administrados, lo cual no permite conocer el volumen real de contribuyentes, identificarlos y proceder al cobro respectivo.

Organización de las Cobranzas Municipales; Los mecanismos para los tributos municipales son muy engorrosos y complicados. Hay demasiados formularios que deben llenar los contribuyentes, y numerosos requisitos que deben presentar. Es decir no se aplica la celeridad y simplificación Administrativa.

Aparte de esto, hay que formar largas y aburridas colas para pagar. Una alternativa sería utilizar el sistema bancario para poder descongestionar el pago

de tributos, evitando las tediosas “colas” y las posibles inmoralidades. Creemos que es necesario “despersonalizar” el sistema de cobranzas de Tributos Municipales.

Costos de los Servicios Municipales; Las Municipalidades prestan servicios a la comunidad: limpieza pública, mercados, camales, entre otros, por los cuales obtienen ingresos, pero que está por debajo de los costos de operación. Esta situación trae consigo un deterioro constante de la infraestructura, de los servicios, incapacidad de reponer los bienes y equipos para un buen mantenimiento.

En parte, el problema radica que las municipalidades no han podido organizar un sistema de contabilidad de costos para los servicios que presta. En este sentido, se hace necesario establecer un sistema de costos que permita por lo menos que las tarifas cubran los gastos operativos del mismo.

Los Creditos; Gran parte de las Municipalidades tienen poca capacidad para concertar créditos en el Sistema Financiero Nacional. La única garantía son sus recursos financieros provenientes de sus ingresos propios, en algunos casos; y en otros principalmente, las transferencias que reciben del gobierno central.

Además, su poca capacidad técnica les ha impedido concertar créditos para carecer de los expedientes de ingeniería de proyectos respectivos.

Las Inversiones Municipales; La formulación y ejecución de los proyectos de inversión están sumergidos en el escenario de la burocracia Municipal. Casos contados como el de Lima Metropolitana, ejecuta sus inversiones a través del INVERMET, organismo autónomo en lo económico y administrativo, con resultados bastante positivos.

La mayor parte de las inversiones municipales se presenta por iniciativas aisladas o inspiraciones de muchas autoridades municipales, sin responder a un plan de desarrollo que lamentablemente muchas municipalidades o la tienen.

El Catastro Municipal; Una de las formas de ordenar, planificar y sistematizar la información sobre las propiedades inmuebles es el Catastro Municipal. El catastro tiene varios fines: tributarios, legales, pero fundamentalmente organiza el desarrollo de las ciudades.

En las ciudades “grandes” la formulación del catastro constituye una actividad técnica, altamente especializada y por lo tanto costosa. Por ejemplo, es necesario utilizar vistas aerofotográficas para confeccionar el catastro.

En las ciudades pequeñas también es necesario el catastro, aunque no es imprescindible la aplicación de tecnología sofisticada; en todo caso se debe utilizar tecnología casi artesanal para lograr los resultados esperados. El mensaje fundamental es que la técnica debe adecuarse a la realidad (Municipal) y no a la inversa como muchas veces ha sucedido.

Tributos Centralizados y de Carácter Urbano; La gran parte de la Tributación Municipal es de carácter urbano, ciudadano, para grandes urbes. Como señala una Autoridad Municipal, “las leyes tributarias han sido hechas para Lima, nosotros (los Provincianos), nos regimos por nuestras propias normas, el caso de los impuestos: a las Apuestas, a los juegos, al Patrimonio Automotriz, de Alcabala; principalmente, son ejemplos de tributos de carácter urbano. Sin embargo, para algunas Municipales medianas, y peor aun para las pequeñas, la incidencia de dichos tributos en sus presupuestos es casi nula. Sus expectativas de ingresos están centradas, casi en todos aquellos tributos que el estado les transfiere: Fondo de Compensación Municipal, Renta de Aduanas, Canon Petrolero, derecho de vigencia de Minas, Canon Minero, etc., que se convierten en las principales fuentes de recursos, en la medida en que estos les correspondan, a excepción del primero de los nombrados (FONCOMUN) que si le corresponde a todas las Municipalidades(Distritales y Provinciales) sin excepción.

2.2 BASES TEÓRICAS

2.2.1 MUNICIPALIDAD DISTRITAL DE CASTILLA - PIURA

Problemática y Desafíos

Castilla (2016), Castilla es uno de los distritos más populosos de Piura provincia. Como muchos distritos, trata hoy de salir adelante gracias a la iniciativa pujante de su gente, no obstante, falta mucho por hacer, especialmente de sus autoridades. Para entender su problemática hay que diferenciar hasta tres Castillas claramente definidas.

La “primera” es la Castilla Urbano-Comercial (por llamarla de alguna manera) que comprende la Urbanización Miraflores y alrededores. Este Sector, además de la mayor capacidad económica de sus vecinos, ha cobrado gran dinamismo económico y social. La presencia de la Universidad Nacional de Piura y del Mega-Centro Comercial Open Plaza, ha sido decisiva para desplazar el movimiento desde el centro hasta este tramo de la ciudad. Toda la avenida, que va desde el Cuarto Puente hasta la Universidad Nacional de Piura, moviliza cientos de personas, generando empleo en los propios centros comerciales, en el transporte (taxistas y moto taxistas), restaurantes, snacks, centros de impresión, cabinas de internet, etc.

La “segunda” Castilla, la de los populosos Asentamientos Humanos (AA HH) ubicados en la parte sur (Chiclayito, el Indio, y otros), y en la parte este (Tacalá, La Primavera, etc.). En ambos sectores la expansión territorial es permanente. Las constantes invasiones dan lugar a nuevos AA HH o nuevas etapas. Comienzan con pequeñas casas de esteras y cartones, y si no son desalojados comienzan a construir de material noble. Si bien es innegable la presencia de sujetos inescrupulosos que trafican con los lotes de terrenos, en la mayoría de los casos quienes invaden son familias que carecen de vivienda.

La “tercera” Castilla es la de más precaria situación económica (“invisible” para muchas autoridades, y se ubica camino al Medio Piura pasando la Universidad Nacional de Piura. Se trata de caseríos semirurales donde la principal actividad económica es la agricultura.

Si un visitante llegara a estas poblaciones, como por ejemplo, Miraflores (caserío) o los Ejidos, no podría imaginarse que, a unos minutos, se encuentre la mejor zona urbana y comercial. Y es que el atraso y la pobreza son tan evidentes que da la impresión de no estar en Piura provincia, sino en uno de los poblados más alejados de la región. La falta de servicios básicos como escuelas, centros médicos, redes de agua y desagüe es dramática.

Como ya habremos notado, las carencias más apremiantes se encuentran en la “segunda” y en la “tercera” Castilla. En esta última, la magnitud de la inversión a realizar en infraestructura y servicios obliga a buscar alianzas estratégicas con el gobierno regional y con el gobierno central. En primer lugar, dotar a todos esos caseríos de una vía asfáltica y segura que los saque del semiaislamiento en el que se encuentran. Luego se necesita gestionar ante el Ministerio de Agricultura una efectiva asistencia técnica y crediticia que les permita a sus pobladores mejorar su productividad y su producción, así como capacitarlos para que puedan colocar sus productos a precios justos. Luego, la construcción y equipamiento de escuelas, postas médicas y servicios básicos (agua, desagüe, luz, teléfono, etc.) de calidad y a costos accesibles.

En la “segunda” Castilla, la de los AA. HH., los problemas son más variados y complejos. El principal de ellos es probablemente es el de seguridad ciudadana, consecuencia de los altos índices de delincuencia. El incremento del pandillaje y de los asaltos a plena luz del día es preocupante. Las causas y factores son conocidas. Hogares desintegrados, la violencia familiar, especialmente contra los niños y las esposas. También influyen los entornos donde campea el alcoholismo y la venta de drogas. Responsabilidad adicional también les cabe a las instituciones educativas y a los medios de comunicación masiva.

Esbozada la múltiple realidad castellana, es factible proponer algunas alternativas de solución. En el caso de la “primera” Castilla, la llamada zona pudiente y comercial, el problema principal quizá sea poner orden. Nos referimos, principalmente en el transporte (paraderos informales, tarifas sobrevaluadas, etc.). Algo que no debemos olvidar en este sector es garantizar un mínimo de tranquilidad a los vecinos, especialmente en horas de la

noche. Se trata de evitar y sancionar el desorden protagonizado por jóvenes en estado de ebriedad. La unidad de Serenazgo en conjunto con la policía nacional tiene un arduo trabajo en este tema.

En el caso de la “segunda” Castilla, el principal problema es sin duda la seguridad ciudadana. En este campo nos encontramos con dos tipos de estrategias para luchar contra la delincuencia. La primera es de carácter represivo y es a corto plazo. En este caso, las rondas urbanas han resultado tener una eficacia alentadora. Se trata de organizar a los vecinos con las comisarías de cada asentamiento humano con el apoyo de la unidad de Serenazgo, pues son aquellos (los vecinos) quienes conocen las guaridas de los delincuentes.

Sin embargo, las soluciones más convenientes son de mediano y largo plazo, y en las cuales tiene enorme responsabilidad los municipios. Está demostrado que la delincuencia no avanza en los lugares donde los jóvenes tienen espacios y oportunidades para practicar el deporte y las diversas manifestaciones artísticas y culturales. Es fundamental en este campo, organizar (comprometer) a los vecinos, especialmente a los jóvenes, en la construcción de parques y plataformas deportivas. Así mismo la organización de eventos artísticos y culturales es un efectivo medio para encaminar a los jóvenes hacia una salud física y mental. En conclusión se trata de convertir los problemas castellanos en desafíos a ser resueltos con la participación de todas las instituciones y de todos los ciudadanos.

Visión y Misión Institucional

Según lo señalado en el Plan de Desarrollo Concertado, la visión que anhelamos para el Distrito de Castilla, y que orienta la estrategia del Gobierno Municipal y de la Sociedad Civil en la construcción del desarrollo y de la gobernabilidad, se constituye en la fuerza motivadora y movilizadora de los recursos y capacidades de los actores sociales, productivos e institucionales.

Esta visión contiene el ideal para el Distrito de Castilla y, por lo tanto, es la plataforma estratégica del acuerdo social que involucra a las organizaciones de la población y

sociedad civil en su conjunto, que tienda a legitimar la Gobernabilidad y construir las bases estratégicas para el desarrollo sostenible del distrito. La Visión Distrital es la siguiente:

Castilla al 2021, ciudad Metropolitana segura, moderna e integrada con la Provincia y la Región Piura, con un proceso de desarrollo urbano y económico competitivo y sostenible. Con servicios sociales y gestión ambiental de calidad para el desarrollo humano con identidad, equidad y valores. El Gobierno Local con capacidad de liderazgo, forjador de una democracia descentralizada y concertada para la gestión del Desarrollo Integral del Territorio.

Por otra parte, la Visión Institucional es una representación de lo que se debe ser en el futuro, dentro del marco de las funciones y competencias, la Municipalidad de Castilla como institución. La visión incluye los cambios que deseamos lograr en el seno de la población y en la imagen de la propia institución concordada con la Visión Distrital del Plan de Desarrollo Concertado. La Visión de la Municipalidad, elaborada participativamente y en base a la Visión del Plan de Desarrollo Concertado (PDC) es la siguiente:

La Municipalidad Distrital de Castilla consolida la prestación de servicios de calidad, con trabajadores altamente capacitados y motivados, con infraestructura y equipamiento moderno y con una población con alta conciencia ciudadana y tributaria.

Asimismo, logra una gestión por resultados sentando las bases del desarrollo urbano y rural, una adecuada gestión ambiental, la equidad social y el desarrollo económico local facilitando la inversión privada.

Esta Visión define que el rol institucional es la prestación de servicios de calidad con y promoción del desarrollo local y por tanto contribuye al bienestar colectivo e individual de las personas. También señala que desea verse como una institución con liderazgo en el ámbito territorial cercano y con cualidades que le hacen merecedora de la confianza de sus directos beneficiarios indicando además que se tiene por norte los objetivos del desarrollo distrital y la conservación y adecuado uso del patrimonio territorial.

Asimismo, la Misión Institucional, también producto del taller realizado a funcionarios y servidores Municipales es la siguiente:

La Municipalidad Distrital de Castilla, como gobierno local busca el desarrollo integral y sostenible de su jurisdicción, siendo eficaz y eficiente en la administración de los recursos municipales para lograr el bienestar de la población castellana.

La Misión definida señala explícitamente las funciones generales que cumple en cuanto a instancia de gestión y gobierno que es. También señala que su accionar se ciñe al cumplimiento de los objetivos de desarrollo consagrados en el Plan de Desarrollo Concertado.

Mapa de Delimitación Geográfica del Distrito de Castilla



2.2.2 AA.HH. TACALÁ DEL DISTRITO DE CASTILLA - PIURA

Castilla (2016), Tacalá, es el primer Asentamiento Humano del sector Nor-Este del distrito de Castilla, que el 04 de abril del presente año celebra sus 44 años de existencia, surge como una respuesta a la crítica situación que se vivió en los meses de verano del año 1,972, fecha en que toda la costa norte del Perú fue castigada por torrenciales lluvias que originó grandes destrozos en las ciudades y en el campo, agravándose con el desborde de los ríos, por lo que la zona norte, en especial Tumbes y Piura fueron declaradas en emergencia.

El 16 de Marzo del año 1972, el río Piura de desborde, llegando sus aguas cerca de la plaza Ramón Castilla, que junto con las aguas de las lluvias causaron graves daños en las viviendas situadas en la parte baja del distrito de Castilla. Las familias que residían en las zonas inundadas tuvieron que ser cobijadas en los centros educativos y en el campo ferial de Castilla.

El 19 de Marzo se produjo una segunda inundación del río Piura, que ocasionó mayores daños en los distritos de Piura y Castilla. El departamento entonces fue declarado en emergencia, consecuentemente el problema de vivienda de muchos damnificados se agudizó, mucho más al aproximarse el inicio del año escolar, las familias que se encontraban cobijadas en los Centros Educativos se vieron obligadas a desocuparlas. Ante esta situación en coordinación con las autoridades del municipio de Castilla, escogieron un terreno situado frente al Colegio militar Pedro Ruiz Gallo, en el lugar donde hoy se ubica el AA.HH Almirante Miguel Grau, la condición era que los damnificados, en forma provisional se asentaran en este terreno; esto sucedió un 04 de abril del año 1972.

En la primera ubicación de este Pueblo, solo estuvo alrededor de 08 meses, a inicios del año 1973, con la ayuda del entonces SINAMOS (El Sistema Nacional de Apoyo a la Movilización Social), las familias fueron reubicadas en el lugar que hoy ocupan y constituye el actual Asentamiento Humano Tacalá. En cuanto al nombre, inicialmente se propusieron entre otros; las palmeras, los laureles, Miguel Grau, etc., pero en asamblea de

moradores se decidió en forma unánime por el nombre de TACALA, rescatando con ello el nombre original del distrito de Castilla.

En enero del 1973 se expide la Resolución Directoral Nro. 034-73-0R-I, por el cual se reconoce formalmente como Pueblo Joven a la Agrupación de Vivienda TACALA, hoy Asentamiento Humano Tacalá.

BASE LEGAL

Tácala, denominación que se dio en un inicio, fue elevada a la categoría de distrito mediante la Ley Transitoria promulgada el 02 de Enero de 1857 por el entonces presidente de la República, el Mariscal Ramón Castilla. En 1860 se cambió el nombre por el de Castilla, en honor al libertador definitivo de la esclavitud en el Perú.

El 30 de Marzo de 1861, el Presidente Ramón Castilla, decreta la Ley de creación del distrito de Castilla, como parte de la Provincia de Piura. Sin embargo, el 10 de Agosto de 1908 se decreta mediante Ley 723, la reincorporación de Castilla al distrito de Piura, en razón de su cercanía. Doce años después, el presidente Augusto B. Leguía, promulga la Ley Regional 268, del 13 de Agosto de 1920, reivindicando políticamente y devolviéndole su categoría de distrito a Castilla.

UBICACIÓN GEOGRÁFICA DEL DISTRITO

El distrito de Castilla, geográficamente se encuentra ubicado al Este del distrito de Piura, Capital de la Región del mismo nombre, situado entre los 5' 11" 5" de latitud y los 80' 57" 27" de longitud del meridiano de Greenwich y a 32 m.s.n.m., ocupando una zona costera de terrenos arenosos. Castilla se encuentra ubicada a lo largo de la margen oriental del río Piura y a lo largo de la Carretera Antigua Panamericana (Carretera Bioceánica Paita – Belén).

Fue creada el 30 de Marzo de 1861 por Ley Regional N° 208 y reivindicándola el 13 de Agosto de 1920 políticamente y devolviéndole su categoría de distrito. La Capital es la ciudad de Castilla, ubicada a 30 m.s.n.m.

El distrito de Castilla, de acuerdo a la información del INEI, tiene una superficie territorial de 662.23 km², que representa el 10.66% de la superficie total de la provincia de Piura y una densidad poblacional de 186.7 Habitantes/km². Las formas dominantes del territorio están conformadas por llanuras y valles.

Límites Del Distrito

El distrito de Castilla presenta los límites siguientes:

Norte: Distrito de Tambogrande

Oeste: Distrito de Piura

Este: Distrito de Tambogrande y Chulucanas

Sur: Distrito de Catacaos.

Código De Ubigeo

Piura- Piura - Castilla: 190103

Situación Política Y Administrativa

El distrito de Castilla, es uno de los 09 distritos que constituyen la provincia de Piura. Castilla presenta una configuración geográfica articulada a la capital provincial y la región Piura, ésta situación se refleja en que aproximadamente el 90% del territorio se encuentra localizado en la cuenca del río Piura. La relación con la capital provincial es básicamente administrativa, utilizando para estas acciones los Viaductos existentes que interconectan la ciudad de Castilla con la ciudad de Piura. Además Castilla, se constituye en un eje de articulación vial con las Provincias de Piura, Paita, Sechura y Morropón – Chulucanas a través del Corredor Bioceánico Paita – Belén.

Las relaciones comerciales y de servicios los realiza con la capital de la provincia, región Piura e incluso Chiclayo, esto por su integración geoeconómica y social. El distrito de Castilla, políticamente está integrado por la capital del distrito y 09 Caseríos localizados en el Valle del Medio Piura, como son Miraflores, Río Seco, Chapairá, Terela, El Papayo, San Vicente, La Obrilla, San Rafael y Cruz de Caña. Estos espacios geopolíticos presentan dinámicas socioeconómicas variadas y diferenciadas según su ubicación geográfica, pero estratégicamente articuladas con las ciudades de Castilla y Piura.

Tributos Municipales que los Contribuyentes se Encuentran Obligados a Cancelar:

Impuesto a los Espectáculos Públicos no Deportivos: El Impuesto a los Espectáculos Públicos no Deportivos grava el monto que se abona por presenciar o participar en espectáculos públicos no deportivos que se realicen en locales y parques cerrados. La obligación tributaria se origina al momento del pago del derecho de ingreso para presenciar o participar en el espectáculo.

Son sujetos pasivos, las personas que adquieran entradas para asistir a los espectáculos. Son responsables tributarios, en calidad de agentes perceptores del impuesto, las personas que organizan los espectáculos, siendo responsable solidario al pago del mismo el conductor del local donde se realiza el espectáculo afecto.

El impuesto se calcula aplicando sobre la base imponible las siguientes alícuotas:

1. Espectáculos Taurinos: 10% (para aquellos espectáculos cuyo valor promedio ponderado de la entrada sea superior al 0.5% de la UIT); y 5% (para aquellos espectáculos taurinos cuyo valor promedio ponderado de la entrada sea inferior al 0.5% de la UIT).
2. Carreras de caballos: 15%
3. Espectáculos cinematográficos: 10%
4. Conciertos de música en general: 0%
5. Espectáculos de folclor nacional, teatro cultural, zarzuela, conciertos de música clásica, ópera, opereta, ballet y circo: 0%

6. Otros espectáculos públicos: 10%

El impuesto se pagará de la forma siguiente:

1. Tratándose de espectáculos permanentes, el segundo día hábil de cada semana, por los espectáculos realizados en la semana anterior.
2. En caso de espectáculos temporales o eventuales, el segundo día hábil siguiente a su realización.
3. Excepcionalmente, en el caso de espectáculos eventuales y temporales, y cuando existan razones que hagan presumir el incumplimiento de la obligación tributaria, la Administración Tributaria Municipal está facultada a determinar y exigir el pago del impuesto en la fecha y lugar de realización del evento.

Impuesto a los Juegos: El Impuesto a los Juegos es el tributo que grava la realización de actividades relacionadas con los juegos, tales como loterías, bingos y rifas, así como la obtención de premios en juegos de azar.

Se encuentra obligado del impuesto la empresa o institución que realiza las actividades gravadas, así como quienes obtienen los premios. En caso que el impuesto recaiga sobre los premios, las empresas o personas organizadoras actuarán como agentes retenedores. El Impuesto se determina aplicando una tasa equivalente al 10%. Es de periodicidad mensual. Los contribuyentes y agentes de retención, de ser el caso, cancelarán el impuesto dentro de los doce (12) primeros días hábiles del mes siguiente de verificado el hecho generador.

Impuesto de Alcabala: El Impuesto de Alcabala es el tributo que grava la transferencia de propiedad de bienes inmuebles urbanos o rústicos, a título oneroso o gratuito, cualquiera sea su forma o modalidad, incluyendo las ventas con reserva de dominio.

El Impuesto de Alcabala es de realización inmediata y es sujeto pasivo en calidad de contribuyente el adquirente del inmueble exclusivamente, sin admitir pacto en contrario.

La base imponible del impuesto es el valor de transferencia, el cual no podrá ser menor al valor de auto avalúo del inmueble correspondiente al ejercicio en que se produce la transferencia, ajustado por el Índice de Precios al por Mayor (IPM) para Lima Metropolitana. A la referida base se aplicará la tasa del impuesto del 3%, previa deducción del tramo comprendido por las primeras 10 UIT del valor del inmueble. En la primera venta de inmuebles que realizan las empresas constructoras, la base imponible es el valor del terreno.

Requisitos debe cumplir para realizar la liquidación del Impuesto de Alcabala

Para realizar la liquidación del Impuesto de Alcabala, deberá exhibir el original y presentar copia de los siguientes requisitos: Formato de Solicitud y recibo de pago por derechos administrativos. Documento de identidad de la persona que realiza el trámite. Para el caso de personas jurídicas deberá adjuntarse Certificado de Vigencia de Poder expedida por SUNARP y copia de Ficha RUC. Copia legalizada del documento (contrato, minuta, escritura, acto administrativo o resolución judicial) que acredite la transferencia de propiedad.

El pago de la alcabala se debe de efectuar hasta el último día hábil del mes calendario siguiente a la fecha en que se efectuó la transferencia. Su pago es al contado, siendo irrelevante la forma de pago del precio de venta del bien materia del impuesto, acordada por las partes.

Impuesto Predial: El Impuesto Predial es el tributo a cargo de la Municipalidad Distrital que grava el valor total de los predios que un contribuyente tiene en su jurisdicción distrital.

El impuesto predial deberá ser cancelado por toda persona natural o jurídica que al 01 de enero de cada año sea propietario de uno o más predios, debiéndose pagar por cada año de propiedad, inclusive hasta el año en que se produce la transferencia del bien independientemente de la fecha en que ésta se realice durante el año. Excepcionalmente

cuando la existencia del propietario no pueda ser determinada, el obligado al pago en calidad de responsable, será el poseedor o tenedor del predio, a cualquier título.

Los contribuyentes deberán cancelar la totalidad del impuesto predial hasta el último día hábil del mes de febrero de todos los años. Igualmente, pueden optar por efectuar el pago hasta en cuatro cuotas, cuyos vencimientos son: Último día hábil del mes de febrero, Último día hábil del mes de mayo, Último día hábil del mes de agosto, Último día hábil del mes de noviembre. En este caso, cada cuota se reajustará por el Índice de Precios al por Mayor (IPM) que publica el INEI mensualmente. Asimismo, tratándose de transferencias, el transferente deberá cancelar el íntegro del impuesto adeudado hasta el último día hábil del mes siguiente de producida la transferencia.

El Impuesto Predial se calcula aplicando una escala progresiva y acumulativa a la base imponible del impuesto, que está constituida por el valor total de los predios del contribuyente por jurisdicción distrital.

Cálculo Del Impuesto

<u>Tramo de autoavalúo</u>	<u>alícuota</u>
Hasta 15 UIT	0.2%
Más de 15 UIT hasta 60UIT	0.6%
Más de 60 UIT	1.0%

Las Municipalidades están facultadas para establecer un monto mínimo a pagar por concepto del impuesto equivalente a 0.65 de la UIT vigente al 1º de Enero del año al que corresponde el impuesto.

Arbitrios Municipales

Los arbitrios municipales son tasas que se establecen y se cobran por la prestación de servicios públicos en el distrito. Se entiende por prestación al proceso de organización, gestión y ejecución de los servicios.

Limpieza Pública: Es el Arbitrio que se establece y se cobra por la prestación de los servicios de barrido y limpieza de vías, recojo domiciliario de residuos sólidos y su disposición final en el relleno sanitario.

Parques y Áreas Verdes: Es el Arbitrio que se establece y se cobra por la prestación del servicio de mantenimiento de los parques y áreas verdes del distrito.

Serenazgo: Es el Arbitrio que se establece y se cobra por la prestación del servicio de prevención y apoyo a la seguridad ciudadana, que se brinda de manera real y/o potencial.

2.2.3 TRES BASES DEL CUMPLIMIENTO

Barry (1996), En su libro titulado “Seguimiento y Uso de los Procesos de Control Fiscal” expresa sobre las Tres Bases del Cumplimiento que el punto de partida de los procesos de control fiscal es el cumplimiento voluntario, el sistema de percepción de los ingresos se basa en los principios de cumplimiento voluntario y la autodeterminación.

Un 95% de los ingresos se perciben sin que sea necesario emplear ninguna medida directa de aplicación de la ley.

El segundo principio básico es la justicia y la garantía de la integridad del sistema. Los altos niveles de cumplimiento voluntario dependen del mantenimiento de la confianza del público en la justicia e integridad del sistema. Los procesos de control fiscal son esenciales para asegurar que los contribuyentes paguen los impuestos que adeudan, reciban las prestaciones a que tienen derecho y dar las garantías necesarias de que cada uno paga lo que le corresponde.

El cumplimiento requiere una diversidad de enfoques. Estos incluyen información, educación, servicio, reducción de los costos de cumplimiento, explicación de la legislación, propuestas de modificación de la ley y la aplicación responsable de la ley.

Para algunas administraciones como Canadá, España, Argentina y Francia, ocho son los factores claves para alcanzar niveles elevados de cumplimiento. Estos son:

- El objetivo principal debe ser el cumplimiento voluntario y no aplicación de la ley, la coacción es solo una de las medidas disponibles para aumentar el cumplimiento.
- Una estrategia comprensiva, elemento esencial para garantizar la imparcialidad y la confianza sostenida del público en la integridad de los sistemas tributarios, debe ser aplicable tanto a las grandes como a las pequeñas empresas, las personas naturales, los profesionales y las sociedades de hecho. Asimismo, debe permitir tomar en cuenta la evasión y elusión de impuestos, los omisos y los contribuyentes que no se registran, estos últimos llamados comúnmente “informales”.
- Investigaciones y análisis para comprender el cumplimiento de la ley y los factores que inciden sobre los mismos. Los grandes volúmenes de datos disponibles deben transformarse en información útil sobre cumplimiento utilizando las aplicaciones informáticas diseñadas para ese fin.
- Anticipar los problemas y actuar sobre los mismos de una manera proactiva.
- Dirigir las medidas basadas en la determinación de riesgo y el análisis de los factores que inciden sobre el cumplimiento.
- Dirigir las acciones por sector económico, ocupación y zona geográfica.
- Manejar las acciones de aplicación de la ley de manera profesional, incluida la capacitación apropiada y el respaldo al personal para garantizar la estricta aplicación de la norma tributaria; que se compartan las técnicas, los resultados y los métodos, esto incluye buenas comunicaciones, aprovechando al máximo las bondades que ofrece el correo electrónico.
- Vigilancia continua para garantizar el cumplimiento sostenido de la ley tributaria por parte de los contribuyentes que cumplen voluntariamente y desean que el sistema sea justo.

En estos factores reposa la estrategia del cumplimiento voluntario del Departamento de Ingresos de algunas administraciones tributarias. La aplicación de ellos ha representado

un considerable cambio en materia de controles fiscales y en la responsabilidad de aplicar la ley.

El cambiante paradigma de aplicación de la ley: Un cambio fundamental ha sido sustituir el paradigma exclusivo de aplicación de la ley por otro centrado en el cumplimiento voluntario. No se debe perder de vista que la coacción no es un fin en sí mismo, sino un instrumento para aumentar el cumplimiento voluntario.

El cumplimiento voluntario es el objetivo fundamental, la estrategia para alentar el cumplimiento comprende una gama completa de instrumentos que mezclan el riesgo y la naturaleza del no cumplimiento que procuramos reencauzar. La dependencia exclusiva de las medidas tradicionales resulta demasiado onerosa y no permite abordar totalmente los problemas básicos que originan el incumplimiento. La experiencia ha demostrado que el mejoramiento del servicio y de la aplicación de la ley va de la mano con el mejoramiento del cumplimiento.

Cada día que pasa aumenta la complejidad del cumplimiento tributario internacional, los paraísos fiscales, los nuevos productos financieros y el comercio mundial son todas fuentes de dificultades potenciales. Para hacer frente a estos problemas algunas administraciones están tomando medidas agresivas en materia de intercambio de información y de cooperación con otros países, tanto bilateral como multilateralmente.

El tercer principio fundamental es que el cumplimiento voluntario requiere de una diversidad de enfoques. Estos incluyen: información, educación, servicio, reducción de los costos del cumplimiento, explicación de la legislación.

Propuestas de modificación de la ley, y la aplicación responsable de la ley. Por lo que respecta al cumplimiento, para lograr un enfoque eficaz es necesario asociar esos elementos de manera apropiada, logrando un enfoque adaptado a los problemas relativos al cumplimiento.

2.2.4. LA EVASIÓN TRIBUTARIA

Roberto (1996), En su libro titulado “Manual de Gestión Municipal” menciona sobre el tema La Evasión tributaria que es organizar grupos de fiscalización previamente capacitados, los que haciendo visitas de campo en lugares estratégicos pueden detectar a los omisos o a aquellos que no estén cumpliendo con el pago de sus tributos.

“Un limitado número de ciudadanos pagan puntualmente sus tributos municipales. En contraposición, lamentablemente hay otros ciudadanos que no declaran sus rentas o sus bienes, o si lo hacen subvaloran la cuantía de los mismos.

Las Municipalidades han hecho pocos esfuerzos por impedir la evasión de tributos. Por ejemplo, los Padrones de Contribuyentes no están actualizados, o simplemente se encuentran mal administrados, lo cual no permite conocer el volumen real de contribuyentes, identificarlos y proceder al cobro respectivo.

Las autoridades municipales deben incorporar como labor permanente, la fiscalización tributaria, proceso dinámico para detectar y analizar la población que tributa o debe tributar.

En algunas municipalidades por ejemplo, se organiza un equipo de asesoría tributaria para el contribuyente, el que en forma gratuita, aconseja sobre el llenado y pago de los diferentes tributos municipales. Así se asegura que el ciudadano cancele sus obligaciones en forma técnica, ordenada y evitar los diferentes vicios y errores que se pudieran cometer.

2.2.5. RENTAS MUNICIPALES

Pingo (2014), En su libro titulado “Legislación Municipal” comenta según la ley orgánica de municipalidades N°. 27972 en el Artº 69º que las Rentas Municipales son:

1. Los Tributos Creados por Ley a su favor.

2. Las Contribuciones, Tasas, Arbitrios, Licencias, Multas y derechos creados. Por su Concejo Municipal, los que constituyen sus ingresos propios.
3. Los Recursos asignados del Fondo de Compensación Municipal (FONCOMUN).
4. Las asignaciones y transferencias presupuestales del gobierno nacional.
5. Los recursos asignados por concepto de canon y renta de aduana, conforme a Ley.
6. Las asignaciones y transferencias específicas establecidas en la Ley anual de Presupuesto, para atender los servicios descentralizados de su jurisdicción.
7. Los recursos provenientes de sus operaciones de endeudamiento, concertadas con cargo a su patrimonio propio, y con aval o garantía del estado y la aprobación del Ministerio de Economía y Finanzas cuando se trate de endeudamiento externos, conforme a ley.
8. Los recursos derivados de la concesión de sus bienes inmuebles y los nuevos proyectos, obras o servicios entregados en concesión.
9. Los derechos por la extracción de materiales de construcción ubicados en los álveos y cauces de los ríos, y canteras localizadas en su jurisdicción, conforme a ley.
10. El íntegro de los recursos provenientes de la privatización de sus empresas municipales.
11. El peaje que se cobre por el uso de la infraestructura vial de su competencia.
12. Los dividendos provenientes de sus acciones.
13. Las demás que determine la ley.

También refleja sobre la Ley de tributación municipal en el decreto legislativo N° 776 sobre los tipos de tributos municipales los cuales son:

a.- **Impuestos.**- Los impuestos municipales son:

- Impuesto Predial
- Impuesto de Alcabala
- Impuesto al Patrimonio Vehicular
- Impuesto a las Apuestas
- Impuesto a los Juegos

- Impuesto a los Espectáculos Públicos No Deportivos

- b.- **Contribución.**- La contribución Especial de Obras Públicas grava los beneficios derivados de la ejecución de obras públicas por la municipalidad.

- c.- **Tasa.**- Las municipalidades podrán imponer las siguientes tasas:
 - Tasas por servicios Públicos o arbitrios.
 - Tasas por servicios administrativos o derechos.
 - Tasas por las licencias de apertura de establecimiento.
 - Tasas por estacionamiento de vehículos.
 - Tasa de Transporte Público.
 - Otras tasas.

Estos tributos municipales nos sirven para:

Financiación del gasto público

Inversión social.

Estabilización de políticas monetarias

Estabilidad de precios

2.2.6. TRIBUTOS

Péves (2011), En esta norma del código tributario señala el término genérico Tributo como también el Nacimiento de la Obligación Tributaria el cual comprende:

a.- Impuestos.- Es el tributo cuyo cumplimiento no origina una contraprestación directa a favor del contribuyente por parte del Estado.

b.- Contribución.- Es el tributo cuya obligación tiene como hecho generador beneficios derivados de la realización de obras públicas o de actividades estatales.

c.- Tasa.- Es el tributo cuya obligación tiene como hecho generador la prestación efectiva por el Estado de un servicio público individualizado en el contribuyente.

Nacimiento de la Obligación Tributaria.

La obligación tributaria nace cuando se realiza el hecho previsto en la ley, como generador de dicha obligación. En ese sentido, se deben reunir en un mismo momento: La configuración de un hecho, su conexión con un sujeto, la localización y consumación en un momento y lugar determinado.

2.2.7 CONCIENCIA Y EDUCACIÓN TRIBUTARIA

Vives (2005), Comenta sobre el tema de la “Conciencia y Educación Tributaria” que; No existe en nuestra sociedad una idea clara acerca de la mecánica en la actividad financiera del estado, y de los deberes y responsabilidades del ciudadano. En otros países con un mayor grado de conciencia cívica moral y tributaria, probablemente es el propio hogar en el que más contribuye en este sentido pero en los que tienen un menor grado de desarrollo es tarea obligatoria del estado el lograr mediante una educación tributaria adecuada, transparente y permanente, el cambio cultural necesario para transformar conductas di valiosas en conductas morales y trasformar el circulo vicioso de la evasión en un virtuoso de cumplimiento generalizado.

En la Educación Tributaria María luisa vives expresa: La síntesis es que si uno evade impuestos no es corrupto porque el dinero se usa mal. El razonamiento debería ser: hay que pagar todos y cada uno de los impuestos con el dolor y el sacrificio que eso implique y a su vez reclamar que el estado y sus gobernantes rindan cuenta como gastan el dinero. Educación tributaria si bien se trata de un tema complejo, hay que lograr que se comprenda su trascendencia en la vida cotidiana. Es imprescindible asumir la importancia de dicha enseñanza en la transformación de la conducta moral de los ciudadanos, no

basta con hablar de la educación tributaria para que los hábitos di valiosos cambien se trata de educar tributariamente.

2.2.8 MANUAL DE TRIBUTACIÓN MUNICIPAL

Limaya (2007), En su libro “Manual de Tributacion Municipal” comenta de acuerdo a “ El Regimen Tributario Municipal mencionando lo siguiente:

1. Marco Legal De La Tributacion Municipal

La potestad de creacion y de la administracion de los tributos municipales, esta regulada por un conjunto de normas que acontinuacion paso a detallar:

- En el texto único ordenado del código tributario, decreto supremo N°135-99-EF. Estable los principios generales, instituciones, procedimientos y normas del ordenamiento jurídico tributario. Así mismo rige las relaciones jurídicas originadas por los tributos. Contiene normas referidas a la tributación municipal, por la cual se hará una breve descripción de las mismas:

Tasa: es el tributo cuya obligación tiene como hecho generador la prestación efectiva por el estado de un servicio público individualizado en el contribuyente

Las tasas entre otras pueden ser:

1. Arbitrios: son tasas que se pagan por la prestación o mantenimiento de un servicio público.
2. Derechos : son tasas que se pagan por la prestación de un servicio administrativo público o el uso o aprovechamiento de bienes públicos
3. Licencias: son tasas que gravan la obtención de autorizaciones específicas para la realización de actividades de provecho particular sujetas a control o fiscalización.

2. Principios Constitucionales de la Tributación

- a. Legalidad: Este principio implica, para quien tiene el poder tributario, un límite de carácter formal que deberá ejercerlo a través de los órganos competentes según la constitución, sobre las materias establecidas en ella y empleando instrumentos legales idóneos de acuerdo con el marco constitucional. El objetivo principal de este principio es el de garantizar la seguridad jurídica por medio de la exigencia de requisitos que deben cumplirse para que el estado obtenga de manera legítima la prestación pecuniaria de los particulares.
- b. Igualdad: Un cabal enunciado de este principio debe tomar en cuenta los tres aspectos que comprende:
 - Imposibilidad de otorgar privilegios en materia tributaria, el principio de igualdad a este primer aspecto se identifica con el derecho fundamental de la persona a la igualdad ante la ley.
 - Principio de Generalidad, implica que el tributo debe aplicarse a todos aquellos que incurran en el hecho generador definido en la norma.
 - Principio de Uniformidad, que supone que la norma tributaria grave de acuerdo con las distintas capacidades contributivas. Este principio no prohíbe de manera absoluta establecer tratos desiguales en materia tributaria, sino solo aquellos que carezcan de causas objetivas y razonables.

Al respecto las municipalidades deberían tomar en cuenta el principio de igualdad para determinar las tasas a cobrar a los usuarios del servicio, de manera tal que se establezcan diferencias de no pago en virtud de las condiciones socio-económicas de estos.
- c. No Confiscatoriedad: Este importante principio protege el derecho a la propiedad previniendo que una ley afecte gravemente al patrimonio de la persona. Así mismo asume gran trascendencia tratándose de impuestos,

ya que impide que el estado, en uso de su potestad tributaria cree tributos que absorban parte sustancial del patrimonio de las personas

3. La Oficina de Rentas o Administración Tributaria

El área de rentas (o administración tributaria) en las municipalidades, es una de las más importantes porque es la encargada de planificar, organizar y recaudar gran parte de los recursos propios de la municipalidad, los cuales sirven principalmente para cubrir los gastos corrientes internos y si alcanza, en parte de la ejecución de obras en beneficio de la comunidad. Sin embargo, por la experiencia vivida y las investigaciones realizadas, observamos que en gran parte de las municipalidades esta área se caracteriza por tener una serie de deficiencias, las cuales detallamos a continuación:

- a) No se ha dado apoyo debido a la administración tributaria municipal, lo cual ha generado que esta sea altamente ineficiente y el grado de evasión tributaria muy elevado.
- b) No se han implementado las políticas necesarias para ampliar la base tributaria.
- c) No existen padrones confiables de contribuyentes, a pesar de que muchas municipalidades (sobre todo las grandes y medianas) vienen usando el sistema de cómputo para determinar algunos de sus tributos (impuesto predial, licencia de funcionamiento, arbitrios de limpieza pública, etc) es decir sus padrones están desactualizados.
- d) No existe sistema de cuenta corriente por contribuyente, o mejor dicho no hay un control de pagos adecuado que permita visualizar quienes están en la situación de omisos y/o morosos.
- e) No se efectúan cruces de información con las oficinas de catastro (si es que la tienen) de las mismas municipalidades.

- f) No se realizan acciones de verificación y fiscalización de datos, sobre todo en las declaraciones juradas del impuesto predial.

2.2.9 LA CULTURA TRIBUTARIA, UN INSTRUMENTO PARA COMBATIR LA EVASIÓN TRIBUTARIA EN EL PERÚ

Tapia (2014), En su proyecto de investigación titulado “la cultura tributaria, un instrumento para combatir la Evasión Tributaria en el Perú” señala sobre dos temas de suma importancia de los cuales son los siguientes:

- La importancia de promover la cultura tributaria: La obligación del cumplimiento tributario puede ser suficiente para lograr los objetivos de la recaudación fiscal, dependiendo de la percepción de riesgo de los contribuyentes y de la capacidad de fiscalización y sanción de la Administración Tributaria. Pero hay contextos sociales en los que se percibe una ruptura o disfunción entre la ley, la moral y la cultura, estos tres sistemas regulan el comportamiento humano. La cultura ciudadana, es un conjunto de programas y proyectos orientado a mejorar las condiciones de la convivencia ciudadana mediante un cambio conductual consciente, partiendo de la premisa de que la modificación voluntaria de los hábitos y creencias de la colectividad puede llegar a ser un componente crucial de la gestión pública, del gobierno y la sociedad civil.

No pueden llevarse a cabo políticas tributarias o fiscales verdaderamente eficaces sin contar con el conglomerado humano, para ello, debe tomarse en cuenta el factor humano y social. Todas las normas y planificaciones tributarias corren el riesgo de ser estériles si no se presta la debida atención a las creencias, actitudes, percepciones y formas de conducta de los ciudadanos, a su moral personal y colectiva, e incluso a sus ideas sobre el modo de organizar la convivencia. Por ese motivo es la importancia especialmente en aquellas sociedades aquejadas por una conciencia tributaria débil y un Estado poco

funcional, factores que generalmente se ven acompañados y agudizados por situaciones de crisis de valores sociales que refuerzan la hipótesis del divorcio entre cultura, moral y ley.

Bajo tales circunstancias, la educación tributaria de ninguna manera puede reducirse a la enseñanza de prácticas que solamente capaciten para atender los requerimientos del régimen impositivo, tampoco puede limitarse al ámbito de la formalidad fiscal, el orden legal y las razones de su cumplimiento, sino debe ser, necesariamente, una educación orientada hacia el cambio cultural y la revaloración de lo ético dentro del conjunto social.

- Importancia de la educación tributaria: La Educación Tributaria es considerada como una actividad que solo concierne a los adultos y el pagar sus tributos es de ellos, bajo este contexto, los jóvenes no tendrían que preocuparse por la tributación ya que serían totalmente ajenos al hecho fiscal hasta que no se incorporaran a la actividad económica y estuvieran obligados al cumplimiento de obligaciones tributarias formales, en este sentido la educación tributaria de los ciudadanos más jóvenes carecería de sentido desde otra perspectiva.

Pero en realidad se observa que los jóvenes, desde edades muy tempranas ya empiezan a incorporarse a la actividad económica no sólo a través de la familia y la escuela, estos empiezan muy pronto a tomar decisiones económicas como consumidores de bienes y servicios. El hecho de que los jóvenes no estén sujetos a obligaciones tributarias concretas no significa que sean totalmente ajenos a la tributación. El sistema educativo tiene como función formar e informar a los contribuyentes y a los jóvenes, es una tarea doble, decisiva para la comunidad donde la vertiente formativa es tan importante como la informativa porque se refiere a la socialización, proceso mediante el cual los individuos aprenden a conformar su conducta a las normas vigentes en la sociedad donde viven.

En la socialización de los individuos tiene una influencia decisiva el núcleo

familiar. Pero, a medida que el individuo se va haciendo adulto, dicha influencia pasa a ser ejercida también, y de forma no menos poderosa, por otras instituciones entre las que cabe destacar el sistema educativo. La forma en que el sistema educativo puede actuar transmitiendo el valor "deber tributario" como parte de los deberes sociales, puesto que el incumplimiento fiscal es una conducta asocial, influirá en la actitud que se adopte ante el sistema fiscal. Y éste es un factor decisivo para el cumplimiento tributario. No cabe duda de que la conducta fiscal adulta sería distinta si se educara adecuadamente desde niños y jóvenes de la sociedad, como ya se viene haciendo en otros países. El sistema educativo puede preparar a los jóvenes para el momento en que deban cumplir sus obligaciones como contribuyentes, impartiendo una serie de conocimientos básicos que expliquen el sentido, el alcance y la finalidad de los impuestos.

2.2.10 MARCO NORMATIVO DE LA COBRANZA COACTIVA EN LOS GOBIERNOS LOCALES

Novoa (2015), Dentro de la revista el autor en su título "Marco Normativo de la Cobranza Coactiva en los Gobiernos Locales" señala que un número significativo de municipalidades en el interior del país tienen dificultades para la captación de sus rentas debido fundamentalmente, entre otros factores, a las insuficientes acciones para crear la conciencia tributaria de los contribuyentes de su jurisdicción, a los excesos de beneficios tributarios, a la deficiente orientación a los contribuyentes, a la carencia de documentos de gestión, a la ausencia de personal calificado en materia tributaria. A las labores de fiscalización eventuales o inexistentes al incumplimiento del debido proceso que establece el código tributario en las acciones de recaudación y acotación de los tributos municipales, a la carencia del directorio de contribuyentes y cuentas corrientes, al desconocimiento de las normas legales vigentes, a la inadecuada organización de área de administración tributaria, a la pésima infraestructura de los locales de atención a los contribuyentes, y sumado a estos, la deficiente organización de sus áreas de cobranza coactiva y en otros casos su inexistencia.

Para mejorar la recaudación en esas municipalidades es necesario que se establezcan mecanismos que en la medida de sus posibilidades en forma progresiva superen las dificultades y fundamentalmente se implementen o se refuercen las áreas de cobranza coactiva de acuerdo con lo establecido en las normas legales vigentes a fin de que puedan ejercer los actos de coerción para obtener la cancelación de las deudas tributarias o administrativas agotadas en la fase de las cobranzas ordinarias que no han sido pagadas oportunamente.

2.2.11 VISIÓN GENERAL DEL SISTEMA TRIBUTARIO MUNICIPAL

Torrealba (2014), En su proyecto de investigación titulado “Visión General del Sistema Tributario Municipal”, comenta sobre un tema del Servicio al Contribuyente y Control Tributario que es la de una administración capaz de inducir el cumplimiento voluntario de los contribuyentes dentro de un ambiente de respeto a los derechos y garantías de éstos, de modo que cada uno pague lo que le corresponde de acuerdo a la Constitución y las leyes, ni más, ni menos.

En esta dinámica transformadora, se plantea un elemento transversal (que permea todos los ámbitos funcionales) y es el uso de las tecnologías de la información. En este aspecto, de plano se refuerza la idea de utilizar los mecanismos de cooperación interinstitucional para aprovechar los desarrollos tecnológicos que otras instituciones públicas usan en las diferentes funciones relacionadas con el quehacer de la Hacienda Pública.

Mediante el servicio al contribuyente, se facilita el cumplimiento voluntario, haciendo fácil el contacto del contribuyente con la Administración para que éste se inscriba, declare correctamente, pague y obtenga devoluciones oportunamente y suministre y obtenga información de calidad. “Todo el sistema tributario debe estar diseñado de manera que el contribuyente llegue a la conclusión de que es mejor cumplir con sus obligaciones que incumplirlas, y que en caso de producirse un incumplimiento, entre más temprano sea

subsano menos gravosas serán las consecuencias para el contribuyente. En otras palabras, el diseño debe estar orientado por el principio de que el éxito de una administración tributaria moderna depende de su capacidad de inducir el cumplimiento voluntario, en su caso, la corrección voluntaria y pronta de los incumplimientos contribuyente, ha tomado vital importancia para el cumplimiento de las obligaciones tributarias, por ello, en los planes estratégicos de las Administraciones Tributarias normalmente son incluidas diferentes acciones destinadas a fortalecerlas. La creación de oficinas de orientación y servicios, el acceso a trámites y enlaces virtuales se hace cada día más necesario. Por ejemplo, la presentación de la declaración y el pago a través de la web, la asistencia telefónica, entre otras herramientas e instrumentos de trabajo ponen de manifiesto la voluntad de acercamiento entre la Administración Tributaria y el contribuyente, con la finalidad de facilitar al contribuyente el cumplimiento de sus obligaciones tributarias.

Sin embargo, en países donde los niveles de evasión tributaria son altos, la estrategia de atención, orientación, asistencia y facilitación del cumplimiento tributario de contribuyentes no puede estar aislada a la de generación de riesgo efectivo y lucha contra la evasión, dado que ambas son los pilares fundamentales para el cumplimiento de los objetivos de una Administración Tributaria.

Por lo tanto, elementos como la adecuada inscripción de nuevos contribuyentes, la actualización de datos del registro de contribuyentes, la autorización de comprobantes de pago, el registro de imprentas, la autorización de máquinas registradoras y todos los mecanismos de emisión existentes, las declaraciones determinativas e informativas, los pagos por internet, etc., son necesarios con la finalidad de minimizar los costos derivados de estas exigencias que son requeridas para contar con información de calidad de manera oportuna, y tener un punto de apoyo fundamental en la política preventiva de la evasión tributaria.

Asimismo, la política preventiva se apoya en una visión proactiva en la difusión adecuada de las normas tributarias; para tal efecto, la estrategia debe conllevar a lograr una difusión,

entendimiento y comprensión de los contribuyentes, acerca de sus obligaciones tributarias, derechos y obligaciones, medios existentes para su cumplimiento. Para una mejor comprensión de los contribuyentes las políticas de charlas y orientación, las demos en las páginas web, las charlas a gremios, escuela de profesionales y en centros comerciales, entre otros”.

“La asistencia al contribuyente la consideramos uno de las bases fundamentales para fomentar el cumplimiento voluntario de las obligaciones tributarias y está definitivamente tiene que encontrarse en la estrategia de mayores y mejores servicios al contribuyente. Es muy cierto que las Administraciones Tributarias se han esforzado mucho por dotar a los contribuyentes de mejores mecanismos de facilitación y asistencia para el cumplimiento de sus obligaciones, para ello las tecnologías de información y comunicación son aliadas fundamentales por lo que se ha producido un crecimiento vertiginoso en las herramientas de atención y facilitación del cumplimiento.

Sin embargo, siempre se está en la búsqueda de la creatividad y las mejores prácticas de las Administraciones Tributarias para mejorar y optimizar los canales de comunicación e información.

En el futuro podemos llegar a una total automatización de los servicios, incluyendo la atención de especialistas, los canales de interacción y la especificidad del contribuyente. Nos imaginamos centros virtuales de información de la Administración donde la atención es a través de terminales donde el contribuyente puede realizar consultas personales en pantallas y teléfonos y las máquinas imprimen sus respuestas o las derivan a los correos electrónicos que el contribuyente desee.

Lo importante es ir creando una imagen única e integral del servicio de asistencia, con accesos a los sistemas en línea, a bases de datos accesibles a quien necesita actuar tomando decisiones o dando informaciones”.

2.3. VARIABLES DE ESTUDIO

Variable Independiente:

- Incumplimiento de pago de los Tributos Municipales.

Variable interviniente o complementaria:

- AA.HH.Tacalá - Distrito de Castilla – Piura – Periodo 2015

CAPÍTULO III: METODOLOGÍA DE LA INVESTIGACIÓN

3.1. ÁMBITO DE ESTUDIO

AA.HH. Tacalá del Distrito de Castilla - Piura

3.2. TIPO DE INVESTIGACIÓN

Investigación descriptiva, porque busca analizar las causas del incumplimiento de pago de los Tributos Municipales.

3.3. NIVEL DE INVESTIGACIÓN

Es de nivel Descriptiva no Experimental.

3.4. METODO DE INVESTIGACIÓN

Para el presente trabajo se hará una investigación de método descriptivo, debido a que se trabajará con contribuyentes de los cuales se pretende saber las razones de su accionar a lo largo de un año.

3.5. DISEÑO DE INVESTIGACIÓN

El diseño de investigación es de corte transversal ya que se realizara en un solo momento, dicha investigación se relaciona con un procedimiento descriptivo por el cual se sabe que: La Investigación descriptiva consiste en la caracterización de un hecho, fenómeno o grupo con el fin de establecer su estructura o comportamiento.

3.6. POBLACIÓN, MUESTRA, MUESTREO

La Investigación toma como punto de referencia un grupo de Contribuyentes del AA.HH. Tacalá del Distrito de castilla - Piura, en donde se enfocará el estudio principalmente en la determinación directa con el contribuyente de las inquietudes que presentan y los motivos que lo llevan a la posible presencia del incumplimiento de pago de los Tributos Municipales.

En la presente investigación la población estará constituida por la totalidad de los contribuyentes inscritos en la Municipalidad Distrital de Castilla-Piura durante el período comprendido 2015, sean éstos personas naturales o jurídicas.

El tamaño de la muestra estará determinado por la aplicación de la siguiente formula:

$$n = \frac{N * Z^2 * p * q}{e^2 * (N - 1) + Z^2 * p * q}$$

Dónde:

n = Muestra

N = Población

Z = Nivel de confianza 95% => 1.96

e = 5% => 0.05

p = Varianza positiva => 0.5

q = Varianza negativa => 0.5

Reemplazando datos para la Muestra

$$n = \frac{1176 * 1.96^2 * 0.5 * 0.5}{0.05^2 * (1176 - 1) + (1.96)^2 * 0.5 * 0.5} \qquad n = \frac{1176 * 3.84 * 0.25}{0.0025 * (1175) + 3.84 * 0.25}$$
$$n = \frac{1129}{3.8975} \quad 289.67 \qquad n = 290$$

Se determina la muestra de 290 contribuyentes del AA.HH. Tacalá - Distrito de Castilla-Piura, que serán objeto de estudio para analizar las causas del incumplimiento en el pago de los Tributos Municipales.

3.7. TÉCNICAS E INSTRUMENTOS DE RECOLECCIÓN DE DATOS

En la presente investigación se utilizara como técnica la encuesta, Ficha de Análisis de Datos, para efectos de obtener información y como instrumento el cuestionario de preguntas cerradas que será aplicada a los contribuyentes del AA.HH. Tacalá - Distrito de Castilla – Piura.

3.8. PROCEDIMIENTO DE RECOLECCIÓN DE DATOS

Para la recolección de datos se dará a través de la Encuesta y la Ficha de Análisis de datos.

3.9. TÉCNICAS DE PROCEDIMIENTO Y ANÁLISIS DE DATOS

Los datos y la información recogidos serán previamente clasificados; registrados haciendo uso de programas computarizados tales como el Excel, Word es decir se va a utilizar la técnica de la tabulación que serán presentados en base a tablas y gráficos para ser analizados y finalmente verificar los resultados obtenidos.

CAPÍTULO IV: RESULTADOS

4.1. PRESENTACIÓN DE RESULTADOS

Encuesta realizada a contribuyentes del AA.HH. Tacalá - Distrito de Castilla - Piura.

A continuación presentamos tanto los resultados como un análisis de la encuesta aplicada a 290 contribuyentes que respondieron las 27 preguntas sobre el incumplimiento de pago de los Tributos Municipales, a continuación se presentan las tablas y gráficos con su correspondiente interpretación.

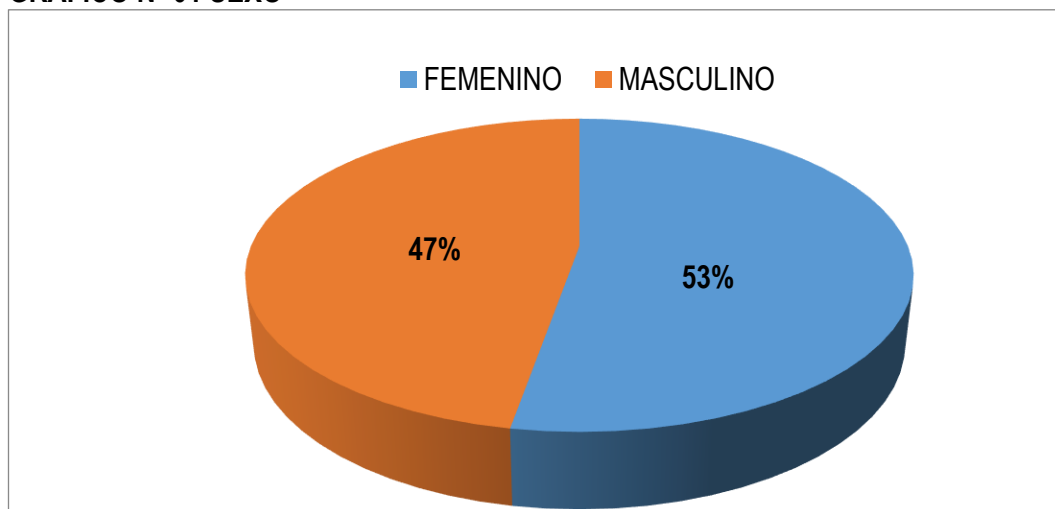
1. SEXO

TABLA N° 01 : SEXO

ITEM	n	%
1.FEMENINO	153	53%
2.MASCULINO	137	47%
TOTAL	290	100%

FUENTE: ENCUESTA APLICADA A CONTRIBUYENTES DEL AA.HH. TACALÁ - DISTRITO DE CASTILLA-PIURA

GRÁFICO N° 01 SEXO



FUENTE: TABLA N° 01

Interpretación: En la tabla y gráfico N° 01; Se observa que el 53% de los contribuyentes de sexo femenino fueron encuestados y el 47% fue de sexo masculino, contribuyentes que participaron de esta encuesta.

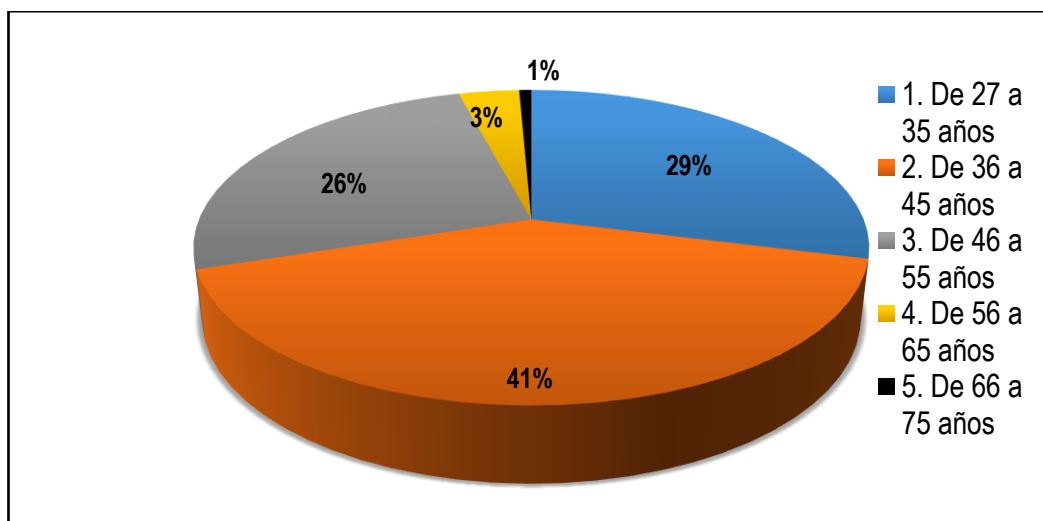
2. EDAD

TABLA N° 02: EDAD

ITEM	n	%
1. De 27 a 35 años	84	29%
2. De 36 a 45 años	119	41%
3. De 46 a 55 años	75	26%
4. De 56 a 65 años	10	3%
5. De 66 a 75 años	2	1%
TOTAL	290	100%

FUENTE: ENCUESTA APLICADA A CONTRIBUYENTES DEL AA.HH. TACALÁ - DISTRITO DE CASTILLA-PIURA

GRÁFICO N° 02 : EDAD



FUENTE: TABLA N° 02

Interpretación: En la tabla y gráfico N° 02; Se observa que el 29% de contribuyentes encuestados son entre las edades de 27 a 35 años, el 41% de 36 a 45 años, de 46 a 55 años el 26%, el 3% entre las edades de 56 a 65 años y tan solo el 1% están entre las edades de 66 a 75 años de edad.

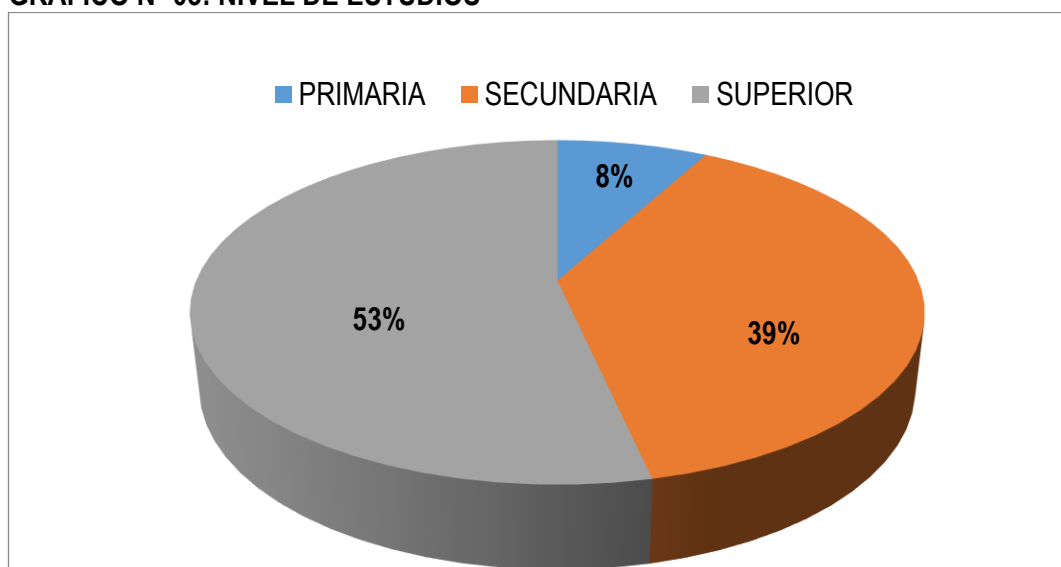
3. NIVEL DE ESTUDIOS

TABLA N° 03: NIVEL DE ESTUDIOS

ITEM	n	%
1.PRIMARIA	23	8%
2.SECUNDARIA	112	39%
3.SUPERIOR	155	53%
TOTAL	290	100%

FUENTE: ENCUESTA APLICADA A CONTRIBUYENTES DEL AA.HH. TACALÁ - DISTRITO DE CASTILLA-PIURA

GRÁFICO N° 03: NIVEL DE ESTUDIOS



FUENTE: TABLA N° 03

Interpretación: En la tabla y gráfico N° 03; Se observa que el 8% de los contribuyentes son aquellos quienes solo asistieron al nivel primario, el 39% al nivel secundario y la mayoría de contribuyentes es decir el 53% son aquellos que tienen un nivel superior.

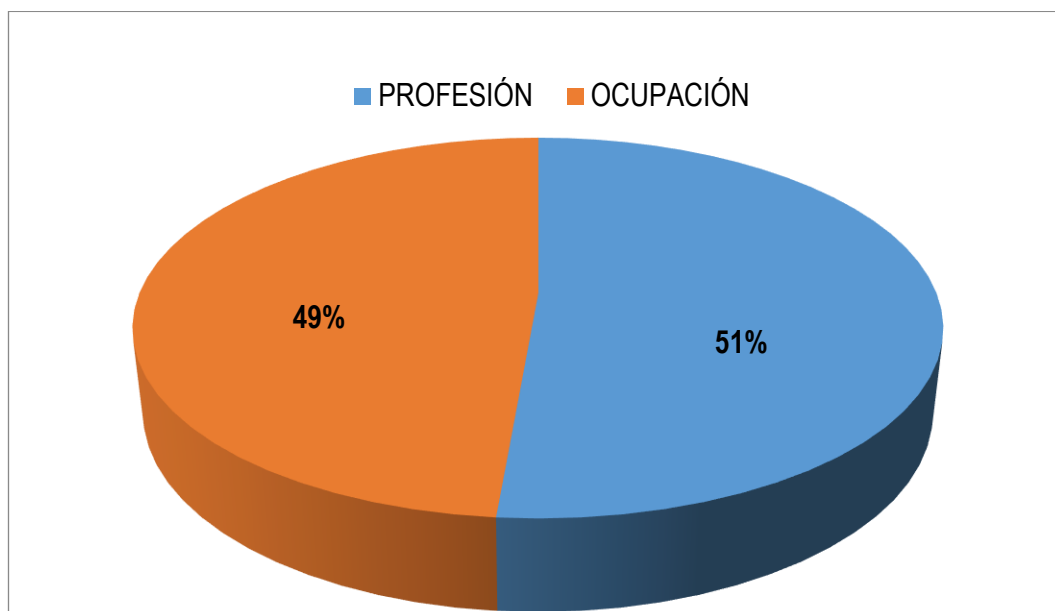
4. PROFESIÓN Y/O OCUPACIÓN

TABLA N° 04: PROFESIÓN Y/O OCUPACIÓN

ITEM	n	%
1.PROFESIÓN	149	51%
2.OCUPACIÓN	141	49%
TOTAL	290	100%

FUENTE: ENCUESTA APLICADA A CONTRIBUYENTES DEL AA.HH. TACALÁ - DISTRITO DE CASTILLA-PIURA

GRÁFICO N° 04: PROFESIÓN Y/O OCUPACIÓN



FUENTE: TABLA N° 04

Interpretación: En la tabla y gráfico N° 04; Se observa que el 51% de los contribuyentes son aquellos que tienen una carrera profesional y el 49% son contribuyentes que no tienen una carrera profesional pero se ocupan de otras tareas o actividades.

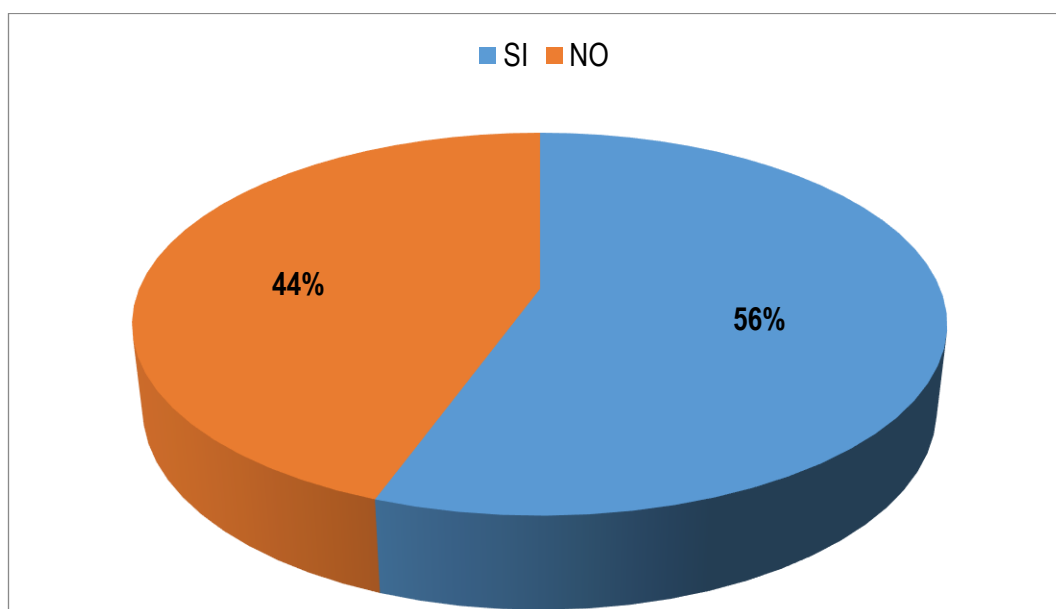
5. TRABAJO ESTABLE

TABLA N° 05: TRABAJO ESTABLE

ITEM	n	%
1.SI	161	56%
2.NO	129	44%
TOTAL	290	100%

FUENTE: ENCUESTA APLICADA A CONTRIBUYENTES DEL AA.HH. TACALÁ - DISTRITO DE CASTILLA-PIURA

GRÁFICO N° 05: TRABAJO ESTABLE



FUENTE: TABLA N° 05

Interpretación: En la tabla y gráfico N° 05; Se observa que el 56% de los contribuyentes si cuentan con un trabajo estable para cubrir sus gastos y cumplir con sus obligaciones y el 44% no cuentan con un trabajo estable.

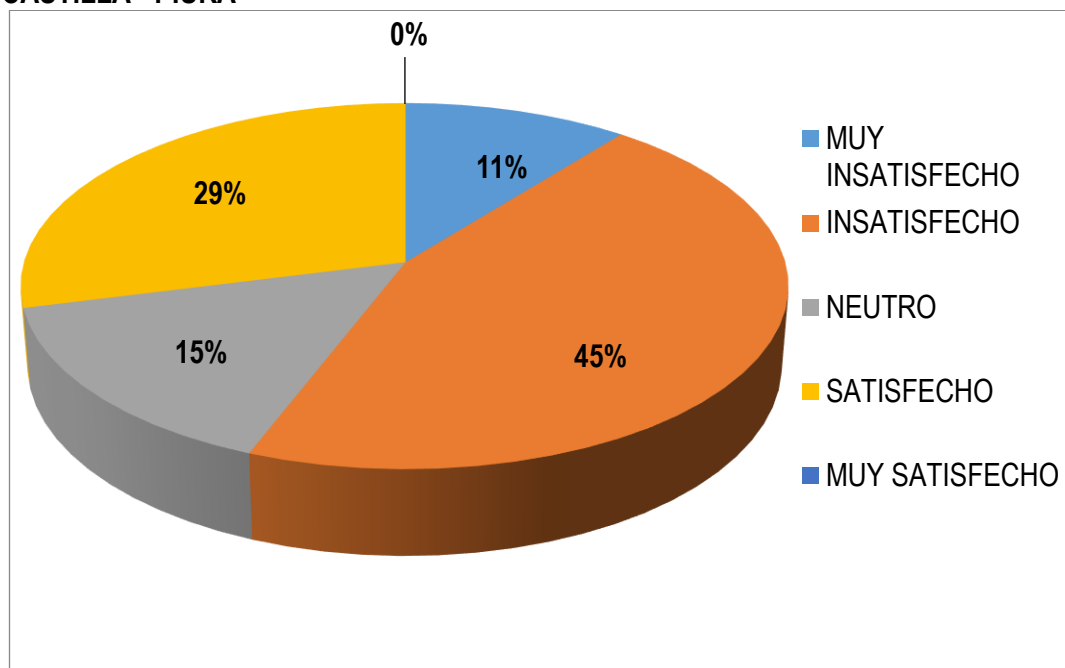
6. SERVICIOS QUE BRINDA LA MUNICIPALIDAD DISTRITAL DE CASTILLA- PIURA

TABLA N° 06: SERVICIOS QUE BRINDA LA MUNICIPALIDAD DISTRITAL DE CASTILLA - PIURA

ITEM	n	%
1.MUY INSATISFECHO	31	11%
2.INSATISFECHO	131	45%
3.NEUTRO	44	15%
4.SATISFECHO	84	29%
5.MUY SATISFECHO	0	0%
TOTAL	290	100%

FUENTE: ENCUESTA APLICADA A CONTRIBUYENTES DEL AA.HH. TACALÁ - DISTRITO DE CASTILLA-PIURA

GRÁFICO N° 06: SERVICIOS QUE BRINDA LA MUNICIPALIDAD DISTRITAL DE CASTILLA - PIURA



FUENTE: TABLA N° 06

Interpretación: En la tabla y gráfico N° 06; Se puede observar que el 11% de los contribuyentes encuestados se sienten muy insatisfechos con el servicio que brinda, el 45% que es la mayoría se sienten insatisfechos, el 15% neutro, el 29% se encuentran satisfechos y no hay contribuyentes de acuerdo a los encuestas que se sientas muy satisfechos con el servicio.

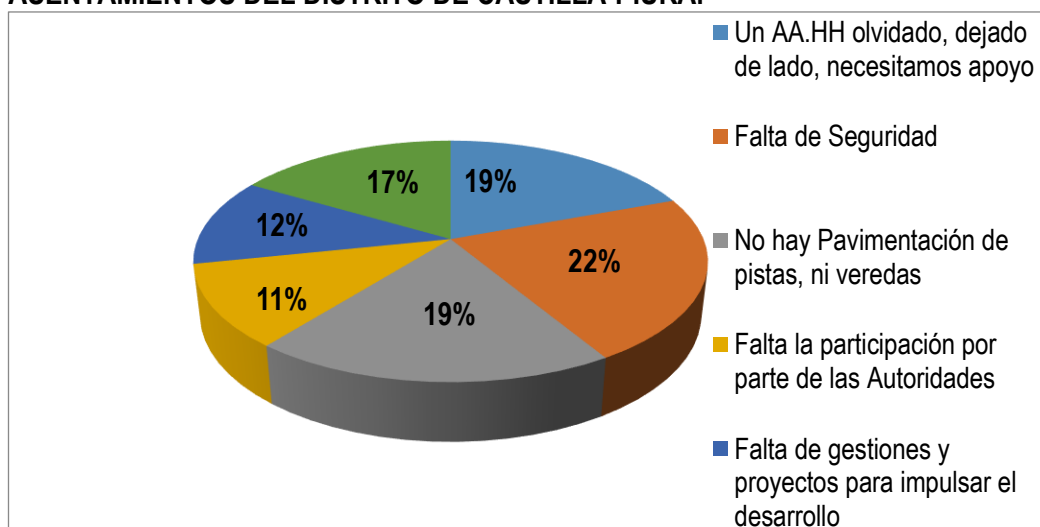
7. OPINIÓN DEL AA.HH. TACALÁ CON RESPECTO A OTROS ASENTAMIENTOS DEL DISTRITO DE CASTILLA-PIURA.

TABLA N° 07: OPINIÓN DEL AA.HH. TACALÁ CON RESPECTO A OTROS ASENTAMIENTOS DEL DISTRITO DE CASTILLA-PIURA.

ITEM	n	%
1.Un AA.HH olvidado, dejado de lado, necesitamos apoyo	56	19%
2.Falta de Seguridad	64	22%
3.No hay Pavimentación de pistas, ni veredas	56	19%
4.Falta la participación por parte de las Autoridades	32	11%
5.Falta de gestiones y proyectos para impulsar el desarrollo	34	12%
6.No ha mejora absolutamente en nada estos últimos años	48	17%
TOTAL	290	100%

FUENTE: ENCUESTA APLICADA A CONTRIBUYENTES DEL AA.HH. TACALÁ - DISTRITO DE CASTILLA-PIURA

GRÁFICO N° 07: OPINIÓN DEL AA.HH. TACALÁ CON RESPECTO A OTROS ASENTAMIENTOS DEL DISTRITO DE CASTILLA-PIURA.



FUENTE: TABLA N° 07

Interpretación: En la tabla y gráfico N° 07; Se observa que un 12% manifiesta que el AA.HH se encuentra olvidado, dejado de lado y necesita apoyo, un 22% asegura que falta seguridad, además que un 19% muestra su incomodidad por la falta de pavimentación de pistas y veredas, un 11% necesita la participación por parte de las autoridades municipales, cabe mencionar que un 12% cree que falta gestión y proyectos de inversión para impulsar el desarrollo y por ultimo un 17% que opina que el AA.HH no ha mejorado en los últimos años.

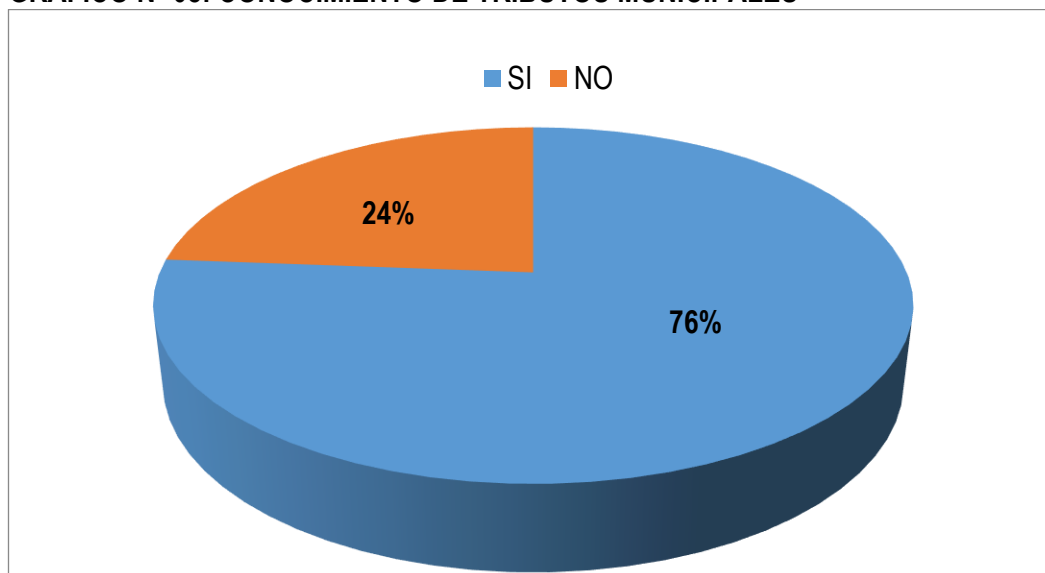
8. CONOCIMIENTO DE TRIBUTOS MUNICIPALES

TABLA N° 08: CONOCIMIENTO DE TRIBUTOS MUNICIPALES

ITEM	n	%
1.SI	221	76%
2.NO	69	24%
TOTAL	290	100%

FUENTE: ENCUESTA APLICADA A CONTRIBUYENTES DEL AA.HH. TACALÁ - DISTRITO DE CASTILLA-PIURA

GRÁFICO N° 08: CONOCIMIENTO DE TRIBUTOS MUNICIPALES



FUENTE: TABLA N° 08

Interpretación: En la tabla y gráfico N° 08; Se puede observar que el 76% de los contribuyentes tienen conocimiento de tributos municipales que es la mayoría y tan solo el 24% de los contribuyentes no tienen un conocimiento sobre los tributos municipales.

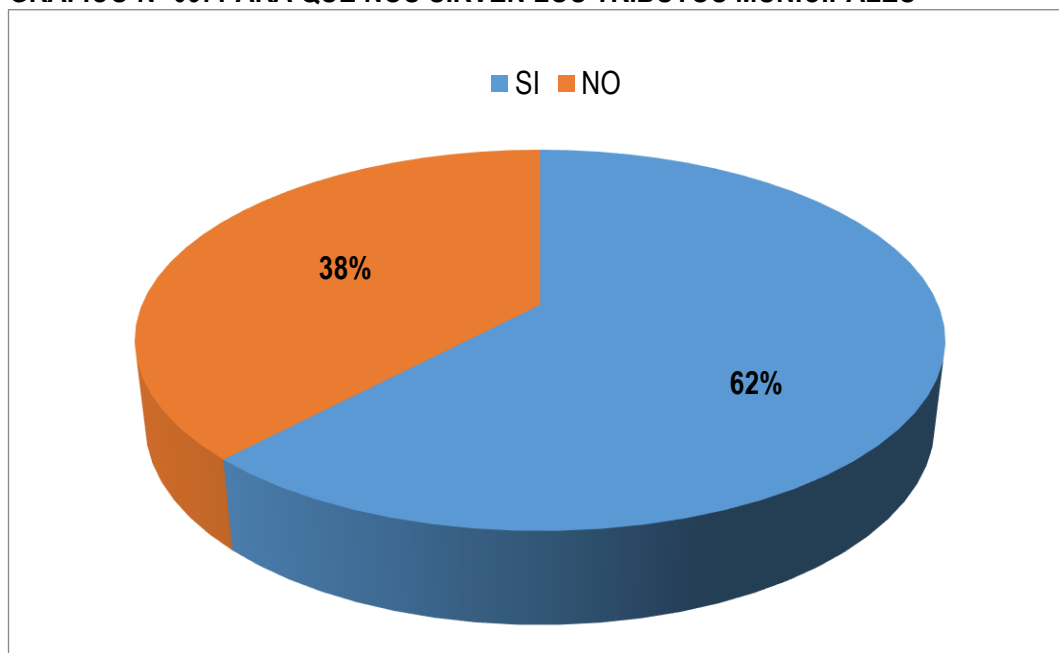
9. PARA QUE NOS SIRVEN LOS TRIBUTOS MUNICIPALES

TABLA N° 09: PARA QUE NOS SIRVEN LOS TRIBUTOS MUNICIPALES

ITEM	n	%
1.SI	180	62%
2.NO	110	38%
TOTAL	290	100%

FUENTE: ENCUESTA APLICADA A CONTRIBUYENTES DEL AA.HH. TACALÁ - DISTRITO DE CASTILLA-PIURA

GRÁFICO N° 09: PARA QUE NOS SIRVEN LOS TRIBUTOS MUNICIPALES



FUENTE: TABLA N° 09

Interpretación: En la tabla y gráfico N° 09; Se puede observar que el 62% de los contribuyentes encuestados conocen para que nos sirven los tributos municipales y tan solo el 38% no lo saben.

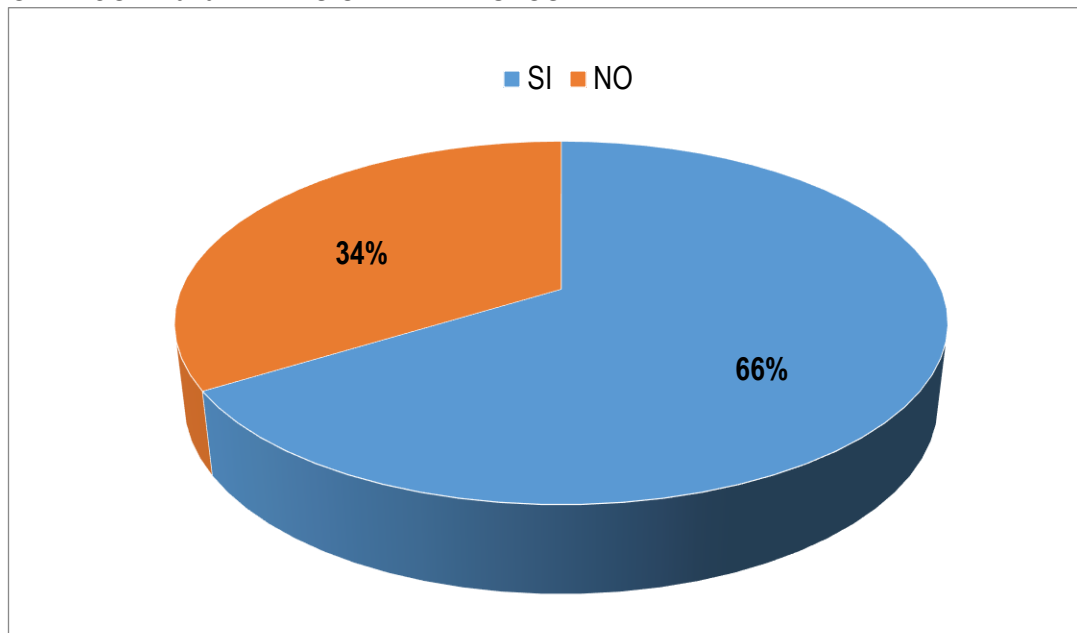
10. INVERSIÓN DE LOS TRIBUTOS

TABLA N° 10: INVERSIÓN DE LOS TRIBUTOS

ITEM	n	%
1.SI	192	66%
2.NO	98	34%
TOTAL	290	100%

FUENTE: ENCUESTA APLICADA A CONTRIBUYENTES DEL AA.HH. TACALÁ - DISTRITO DE CASTILLA-PIURA

GRÁFICO N° 010: INVERSIÓN DE TRIBUTOS



FUENTE: TABLA N° 10

Interpretación: En la tabla y gráfico N° 10; Se Puede Observar de acuerdo al conocimiento en que se invierten los tributos municipales que el 60% si saben en que se invierten y el 34% de los contribuyentes no lo saben.

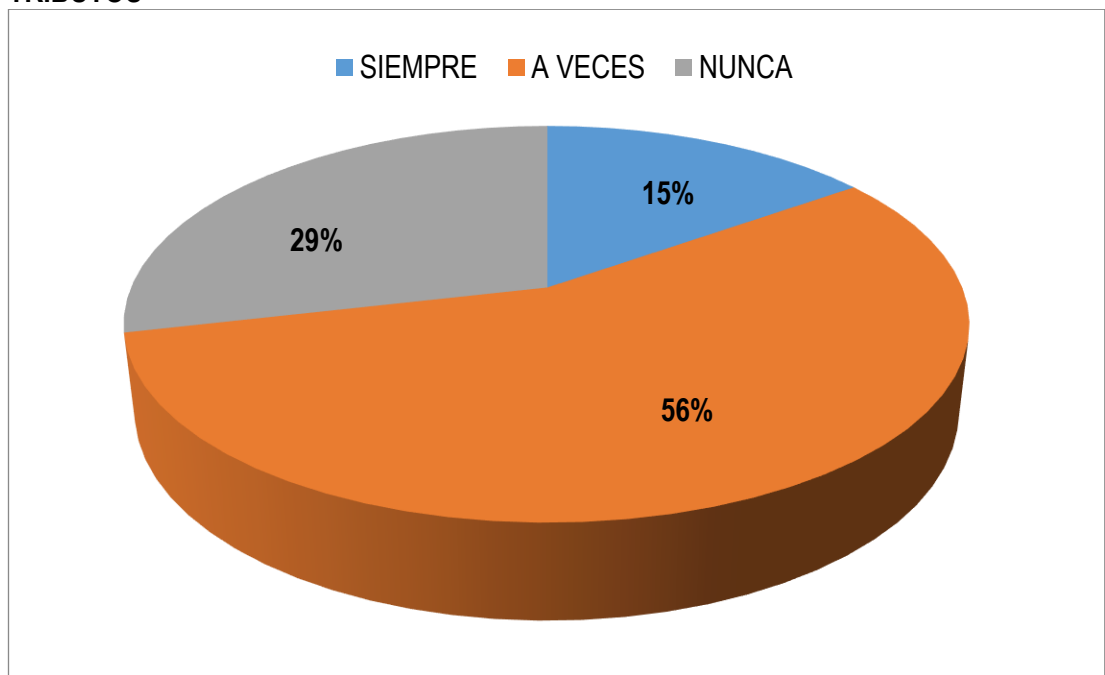
11. ATENCIÓN Y ORIENTACIÓN PARA REALIZAR EL PAGO DE SUS TRIBUTOS

TABLA N° 11: ATENCIÓN Y ORIENTACIÓN PARA REALIZAR EL PAGO DE SUS TRIBUTOS

ITEM	n	%
1.SIEMPRE	44	15%
2.A VECES	163	56%
3.NUNCA	83	29%
TOTAL	290	100%

FUENTE: ENCUESTA APLICADA A CONTRIBUYENTES DEL AA.HH. TACALÁ - DISTRITO DE CASTILLA-PIURA

GRÁFICO N° 11: ATENCIÓN Y ORIENTACIÓN PARA REALIZAR EL PAGO DE SUS TRIBUTOS



FUENTE: TABLA N° 11

Interpretación: En la tabla y gráfico N° 11; Se puede observar que tan solo el 15% de los contribuyentes reciben atención y orientación para realizar sus pagos, el 56% a veces y el 29% no reciben una buena atención ni mucho menos una orientación para que puedan realizar sus pagos.

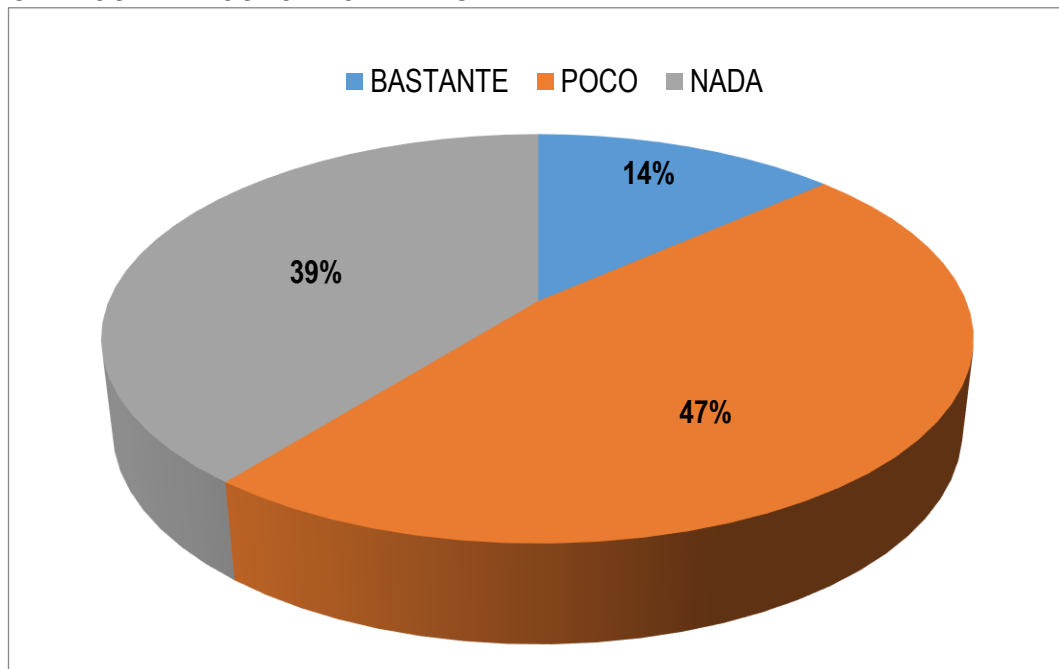
12. LA CONCIENCIA TRIBUTARIA

TABLA N° 12: CONCIENCIA TRIBUTARIA

ITEM	n	%
1.BASTANTE	39	14%
2.POCO	137	47%
3.NADA	114	39%
TOTAL	290	100%

FUENTE: ENCUESTA APLICADA A CONTRIBUYENTES DEL AA.HH. TACALÁ - DISTRITO DE CASTILLA-PIURA

GRÁFICO N° 12: CONCIENCIA TRIBUTARIA



FUENTE: TABLA N° 12

Interpretación: En la tabla y gráfico N° 12; se puede observar que el 13% de los contribuyentes consideran que la conciencia tributaria ha mejorado, el 47% consideran que poco ha mejorado y el 39% consideran que aún no ha mejorado nada.

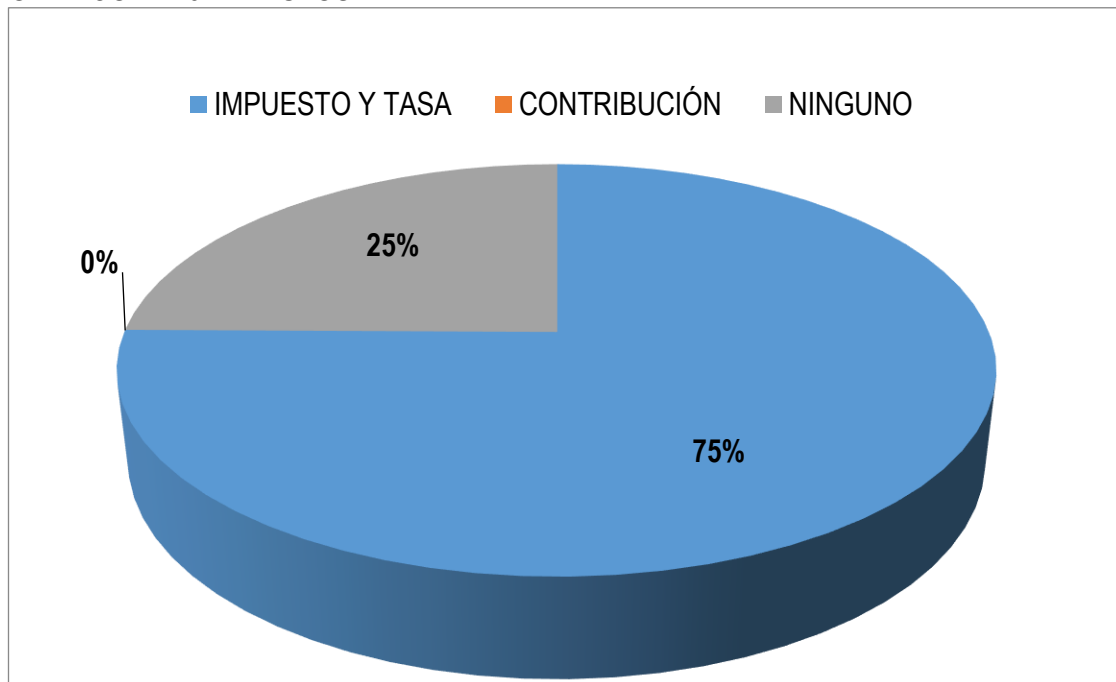
13. TRIBUTOS

TABLA N° 13: TRIBUTOS

ITEM	n	%
IMPUESTO Y TASA	218	75%
CONTRIBUCIÓN	0	0%
NINGUNO	72	25%
TOTAL	290	100%

FUENTE: ENCUESTA APLICADA A CONTRIBUYENTES DEL AA.HH. TACALÁ - DISTRITO DE CASTILLA-PIURA

GRÁFICO N° 13: TRIBUTOS



FUENTE: TABLA N° 13

Interpretación: En la tabla y gráfico N° 13; Se puede observar que de acuerdo a los contribuyentes encuestados se ha llegado a conocer que el 75% cancelan impuestos y tasas es decir predios urbanos y servicio público o arbitrio y tan solo el 25% son aquellos contribuyentes que no cancelan ninguno.

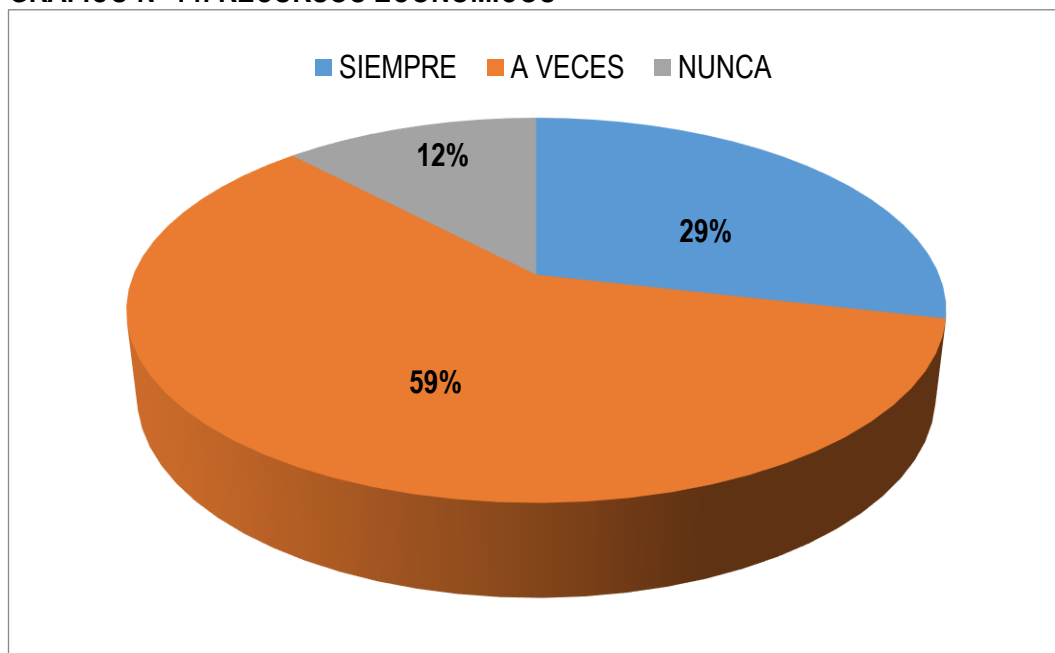
14. RECURSOS ECONÓMICOS

TABLA N° 14: RECURSOS ECONÓMICOS

ITEM	n	%
1.SIEMPRE	83	29%
2.A VECES	172	59%
3.NUNCA	35	12%
TOTAL	290	100%

FUENTE: ENCUESTA APLICADA A CONTRIBUYENTES DEL AA.HH. TACALÁ - DISTRITO DE CASTILLA-PIURA

GRÁFICO N° 14: RECURSOS ECONÓMICOS



FUENTE: TABLA N° 14

Interpretación: En la tabla y gráfico N° 14; Se puede observar que el 29% de los contribuyentes cuentan con los recursos económicos suficientes para cubrir sus gastos, el 59% es decir la mayoría a veces tienen el dinero para cancelar sus tributos y el 12% no cuentan con el dinero.

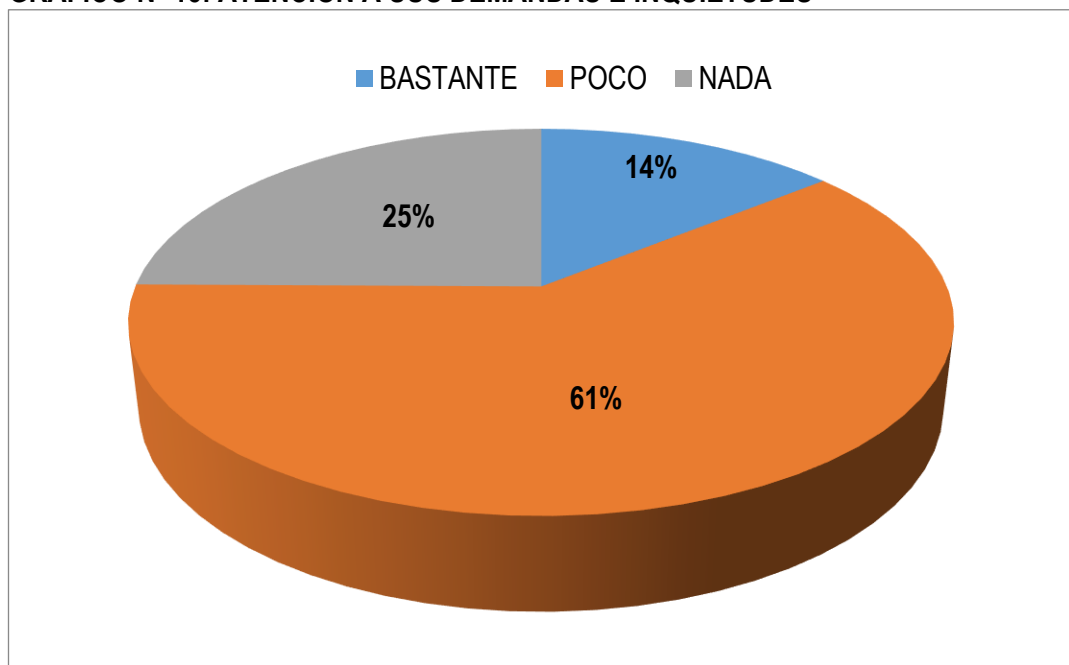
15. ATENCIÓN A SUS DEMANDAS E INQUIETUDES

TABLA N° 15: ATENCIÓN A SUS DEMANDAS E INQUIETUDES

ITEM	n	%
1.BASTANTE	41	14%
2.POCO	177	61%
3.NADA	72	25%
TOTAL	290	100%

FUENTE: ENCUESTA APLICADA A CONTRIBUYENTES DEL AA.HH. TACALÁ - DISTRITO DE CASTILLA-PIURA

GRÁFICO N° 15: ATENCIÓN A SUS DEMANDAS E INQUIETUDES



FUENTE: TABLA N° 15

Interpretación: En la tabla y gráfico N° 15; Se observa que el 14% de los contribuyentes reciben atención a sus demandas e inquietudes por parte de la administración tributaria municipal, el 61% poco y el 25% no han recibido una buena atención.

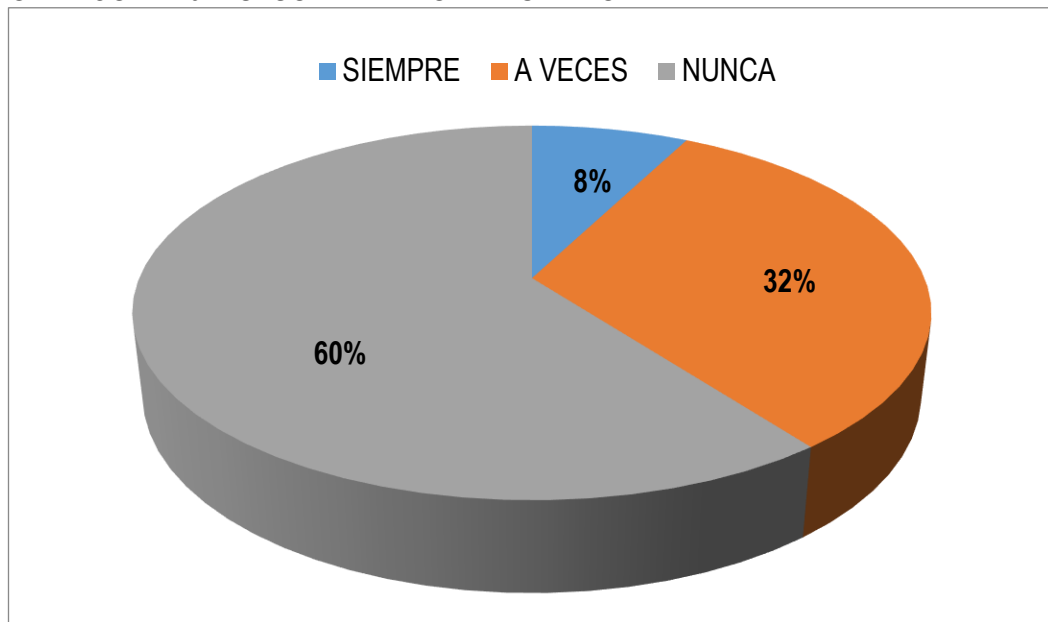
16. ASESORAMIENTO TRIBUTARIO

TABLA N° 16: ASESORAMIENTO TRIBUTARIO

ITEM	n	%
1.SIEMPRE	22	8%
2.A VECES	93	32%
3.NUNCA	175	60%
TOTAL	290	100%

FUENTE: ENCUESTA APLICADA A CONTRIBUYENTES DEL AA.HH. TACALÁ - DISTRITO DE CASTILLA-PIURA

GRÁFICO N° 16: ASESORAMIENTO TRIBUTARIO



FUENTE: TABLA N° 16

Interpretación: En la tabla y gráfico N° 16, Se puede observar que tan solo el 8% de los contribuyentes han recibido asesoramiento tributario, el 32% a veces y el 60% que es la mayoría nunca han recibido asesoramiento tributario.

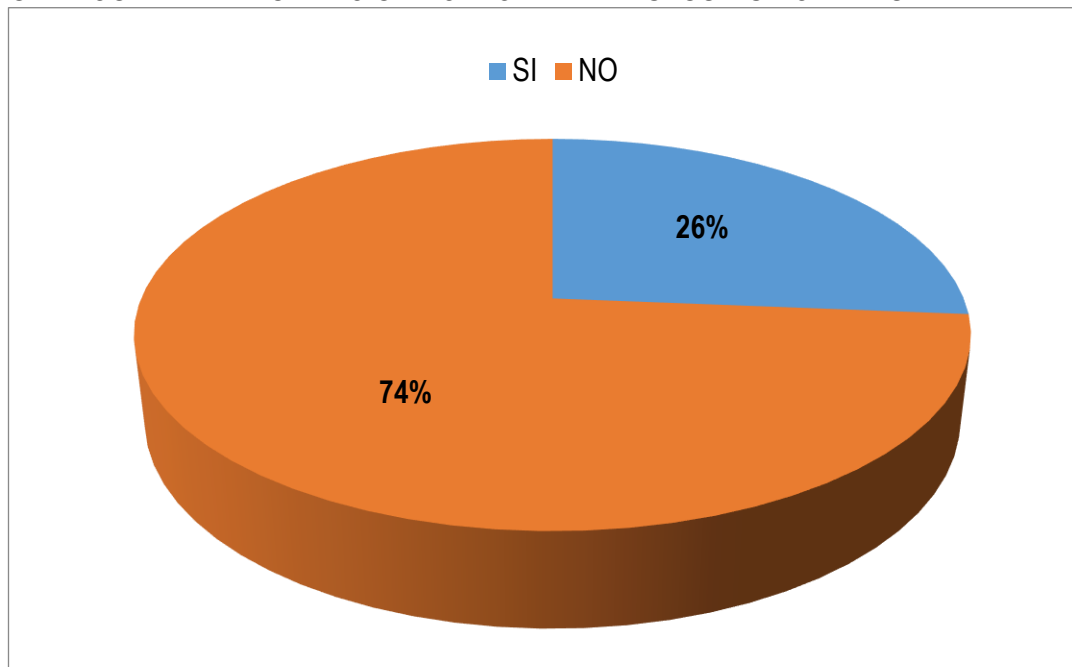
17. INFORMACIÓN ACERCA DE TRIBUTOS MUNICIPALES

TABLA N° 17: INFORMACIÓN ACERCA DE TRIBUTOS MUNICIPALES

ITEM	n	%
1.SI	76	26%
2.NO	213	74%
TOTAL	289	100%

FUENTE: ENCUESTA APLICADA A CONTRIBUYENTES DEL AA.HH. TACALÁ - DISTRITO DE CASTILLA-PIURA

GRÁFICO N° 17: INFORMACIÓN ACERCA DE TRIBUTOS MUNICIPALES



FUENTE: TABLA N° 17

Interpretación: En la tabla y gráfico N° 17; Se puede observar que el 26% de los contribuyentes consideran que han recibido información acerca de Tributos Municipales, el 74% que es la mayoría considera que no han recibido la información necesaria.

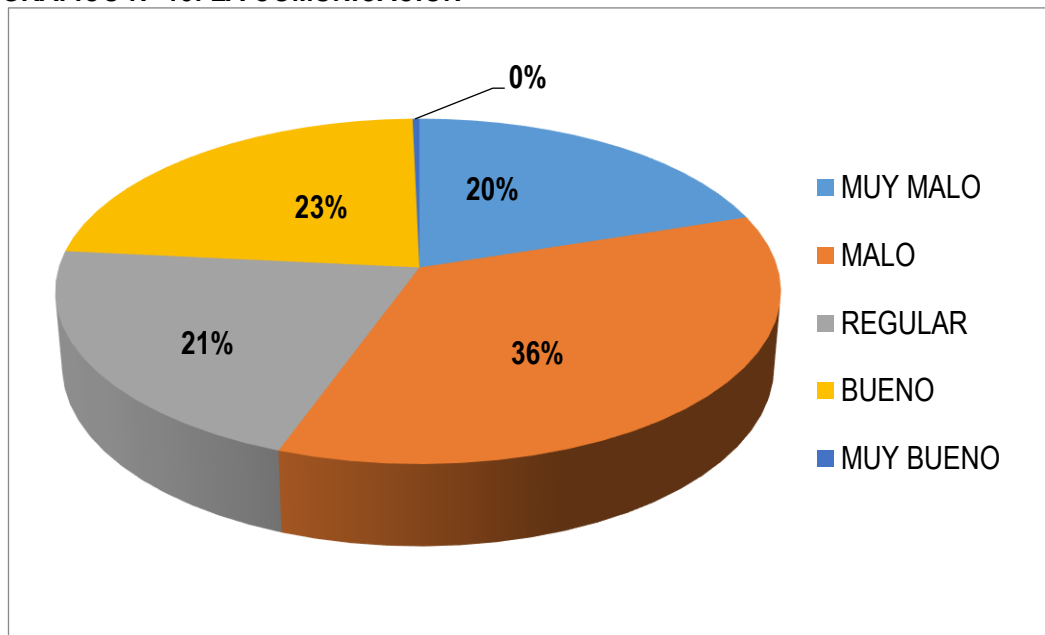
18. LA COMUNICACIÓN

TABLA N° 18: LA COMUNICACIÓN

ITEM	n	%
MUY MALO	58	20%
MALO	103	36%
REGULAR	61	21%
BUENO	67	23%
MUY BUENO	1	0%
TOTAL	290	100%

FUENTE: ENCUESTA APLICADA A CONTRIBUYENTES DEL AA.HH. TACALÁ - DISTRITO DE CASTILLA-PIURA

GRÁFICO N° 18: LA COMUNICACIÓN



FUENTE: TABLA N° 18

Interpretación: En la tabla y gráfico N° 18; Se puede observar que el 20% de los contribuyentes califican que la comunicación es muy mala, el 36% molo, el 21% regular y tan solo el 23% bueno.

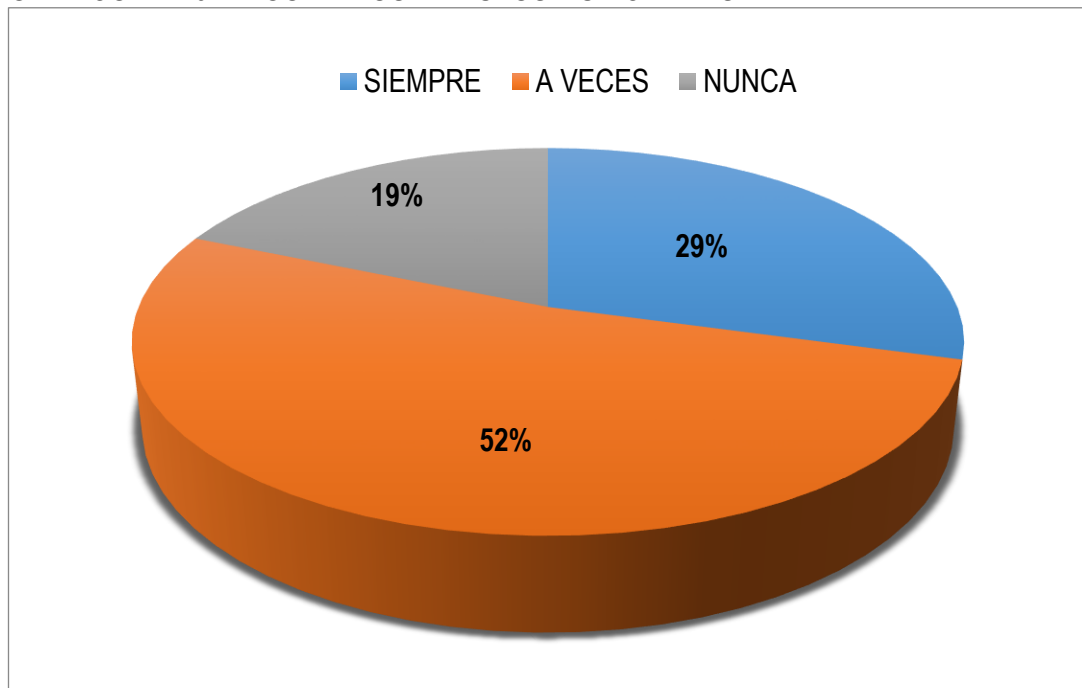
19. PAGO DE LOS TRIBUTOS MUNICIPALES

TABLA N° 19: PAGO DE LOS TRIBUTOS MUNICIPALES

ITEM	n	%
1.SIEMPRE	85	29%
2.A VECES	151	52%
3.NUNCA	54	19%
TOTAL	290	100%

FUENTE: ENCUESTA APLICADA A CONTRIBUYENTES DEL AA.HH. TACALÁ - DISTRITO DE CASTILLA-PIURA

GRÁFICO N° 19: PAGO DE LOS TRIBUTOS MUNICIPALES



FUENTE: TABLA N° 19

Interpretación: En la tabla y gráfico N° 19; Se puede observar que el 29% de los contribuyentes encuestados cumplen a tiempo con el pago de sus tributos, el 52% que es la mayoría a veces y el 19% no cumplen con el pago de sus tributos municipales.

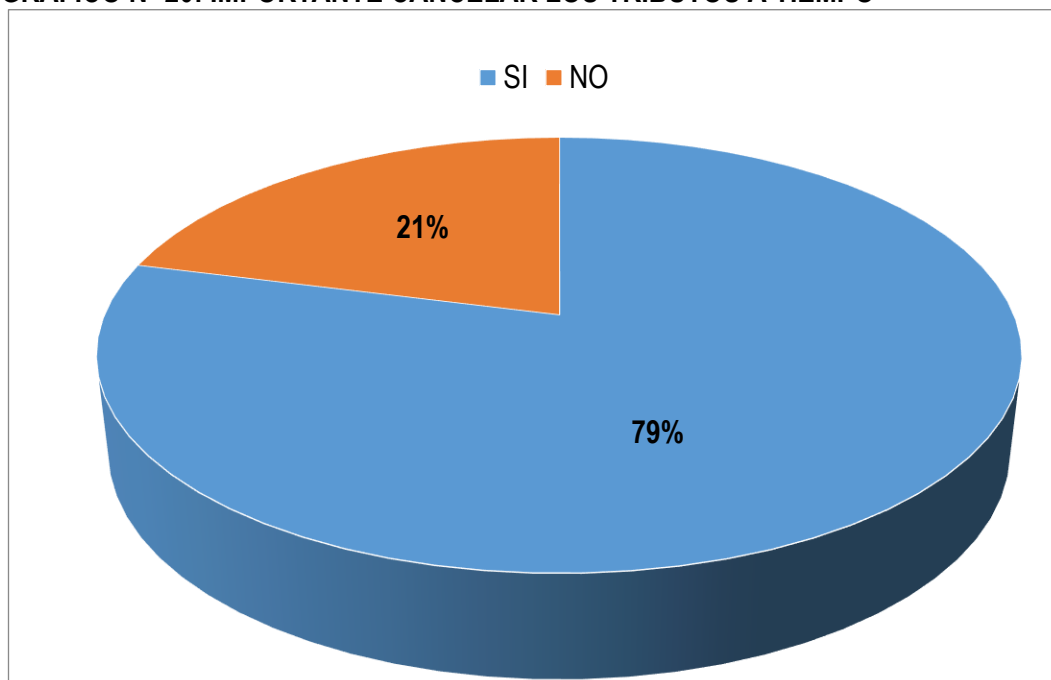
20. IMPORTANTE CANCELAR LOS TRIBUTOS A TIEMPO

TABLA N° 20: IMPORTANTE CANCELAR LOS TRIBUTOS A TIEMPO

ITEM	n	%
1.SI	229	79%
2.NO	61	21%
TOTAL	290	100%

FUENTE: ENCUESTA APLICADA A CONTRIBUYENTES DEL AA.HH. TACALÁ - DISTRITO DE CASTILLA-PIURA

GRÁFICO N° 20: IMPORTANTE CANCELAR LOS TRIBUTOS A TIEMPO



FUENTE: TABLA N° 20

Interpretación: En la tabla y gráfico N° 20; Se puede observar que el 79% de los contribuyentes encuestados consideran que es importante cancelar a tiempo sus tributos y el 21% no lo es.

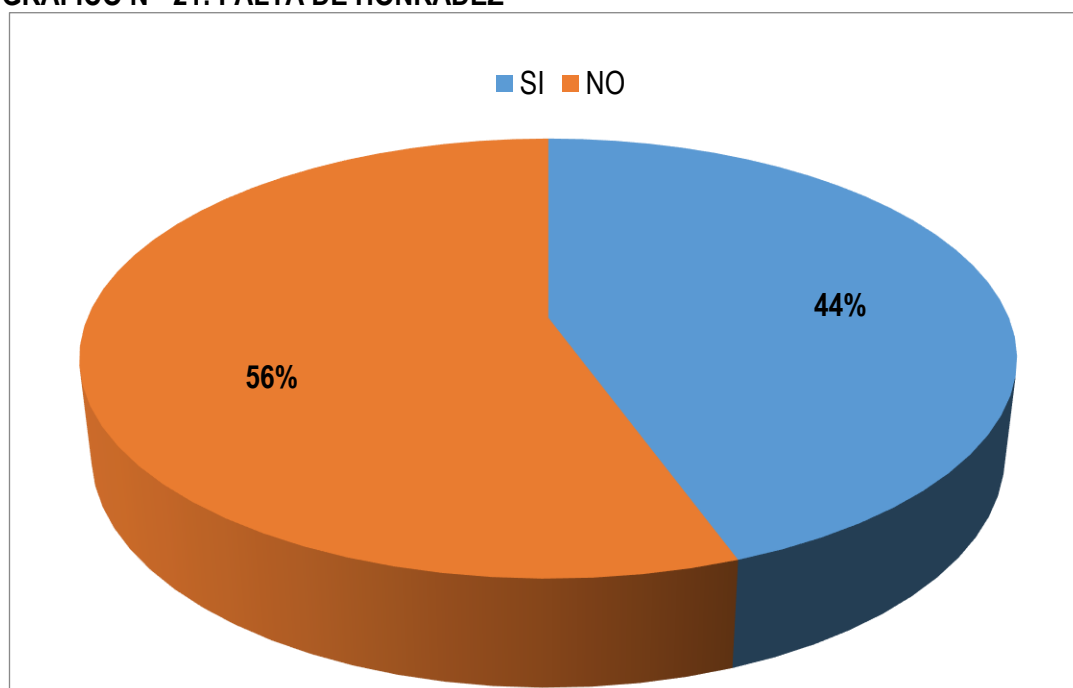
21. FALTA DE HONRADEZ

TABLA N° 21: FALTA DE HONRADEZ

ITEM	n	%
1.SI	129	44%
2.NO	161	56%
TOTAL	290	100%

FUENTE: ENCUESTA APLICADA A CONTRIBUYENTES DEL AA.HH. TACALÁ - DISTRITO DE CASTILLA-PIURA

GRÁFICO N° 21: FALTA DE HONRADEZ



FUENTE: TABLA N° 21

Interpretación: En la tabla y gráfico N° 21; se puede observar que el 44% de los contribuyentes creen la falta de honradez es una excusa para que otros dejen de pagar sus tributos y el 56% no lo es.

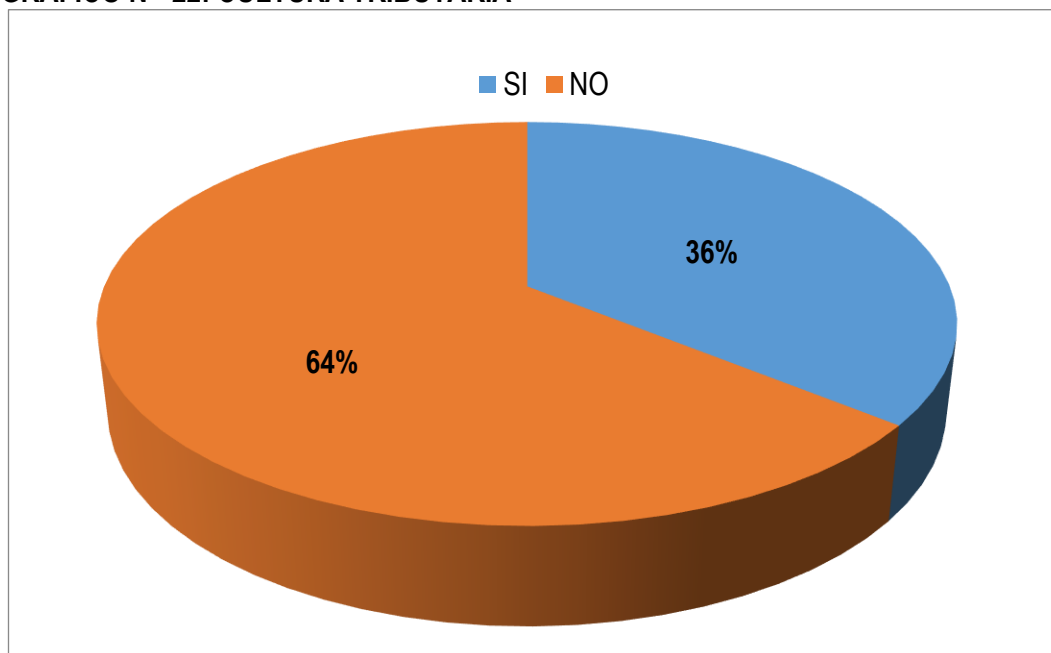
22. CULTURA TRIBUTARIA

TABLA N° 22: CULTURA TRIBUTARIA

ITEM	n	%
1.SI	104	36%
2.NO	186	64%
TOTAL	290	100%

FUENTE: ENCUESTA APLICADA A CONTRIBUYENTES DEL AA.HH. TACALÁ - DISTRITO DE CASTILLA-PIURA

GRÁFICO N° 22: CULTURA TRIBUTARIA



FUENTE: TABLA N° 22

Interpretación: En la tabla y gráfico N° 22; se puede observar que el 36% de los contribuyentes encuestados si tienen conocimiento sobre cultura tributaria y el 64% no lo tienen.

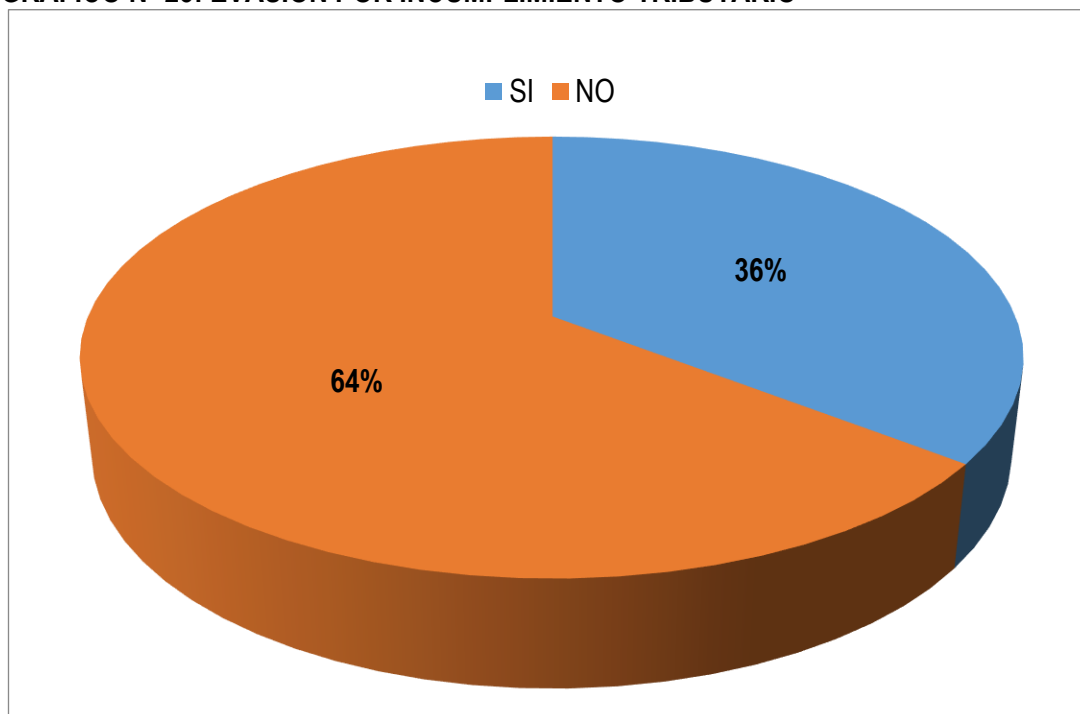
23. EVASIÓN POR INCUMPLIMIENTO TRIBUTARIO

TABLA N° 23: EVASIÓN POR INCUMPLIMIENTO TRIBUTARIO

ITEM	n	%
1.SI	103	36%
2.NO	187	64%
TOTAL	290	100%

FUENTE: ENCUESTA APLICADA A CONTRIBUYENTES DEL AA.HH. TACALÁ - DISTRITO DE CASTILLA-PIURA

GRÁFICO N° 23: EVASIÓN POR INCUMPLIMIENTO TRIBUTARIO



FUENTE: TABLA N° 23

Interpretación: En la tabla y gráfico N° 23; Se puede observar que el 36% de los contribuyentes si saben en qué consiste la evasión por incumplimiento tributario y el 64% no saben en qué consiste.

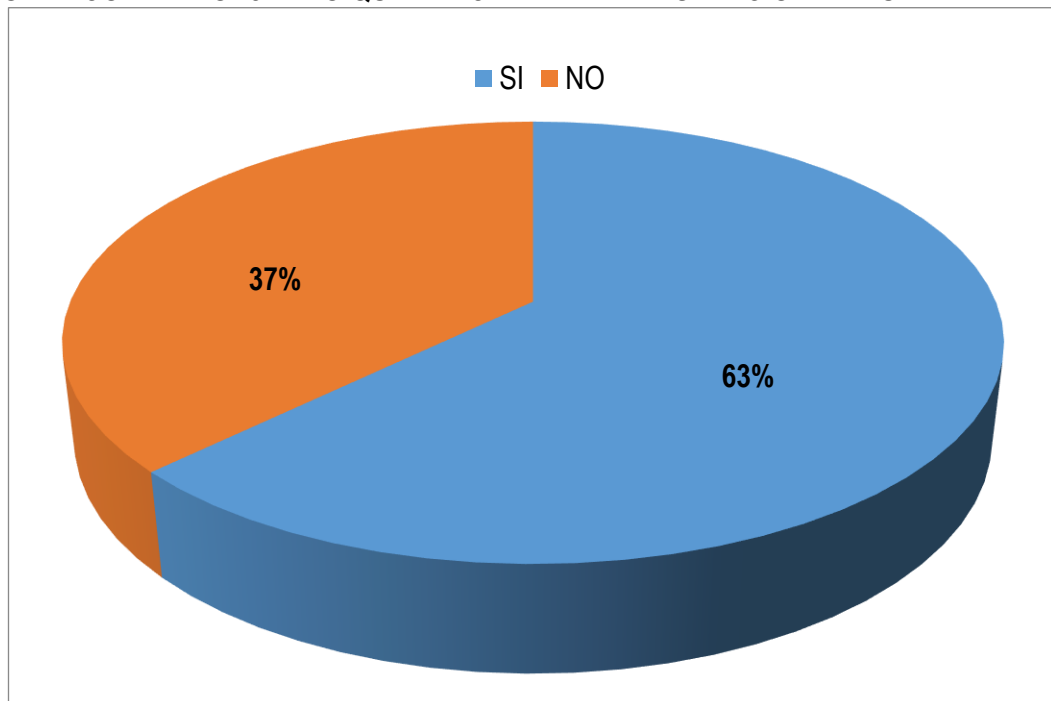
24. OBJETIVO QUE PERCIBE LA ADMINISTRACIÓN TRIBUTARIA

TABLA N° 24: OBJETIVO QUE PERCIBE LA ADMINISTRACIÓN TRIBUTARIA

ITEM	n	%
1.SI	182	63%
2.NO	108	37%
TOTAL	290	100%

FUENTE: ENCUESTA APLICADA A CONTRIBUYENTES DEL AA.HH. TACALÁ - DISTRITO DE CASTILLA-PIURA

GRÁFICO N° 24: OBJETIVO QUE PERCIBE LA ADMINISTRACIÓN TRIBUTARIA



FUENTE: TABLA N° 24

Interpretación: En la tabla y gráfico N° 24; Se puede observar que el 63% de los contribuyentes consideran que si la administración tributaria al implementar ese proceso de verificación reduciría la evasión fiscal y el 37% lo consideran que no.

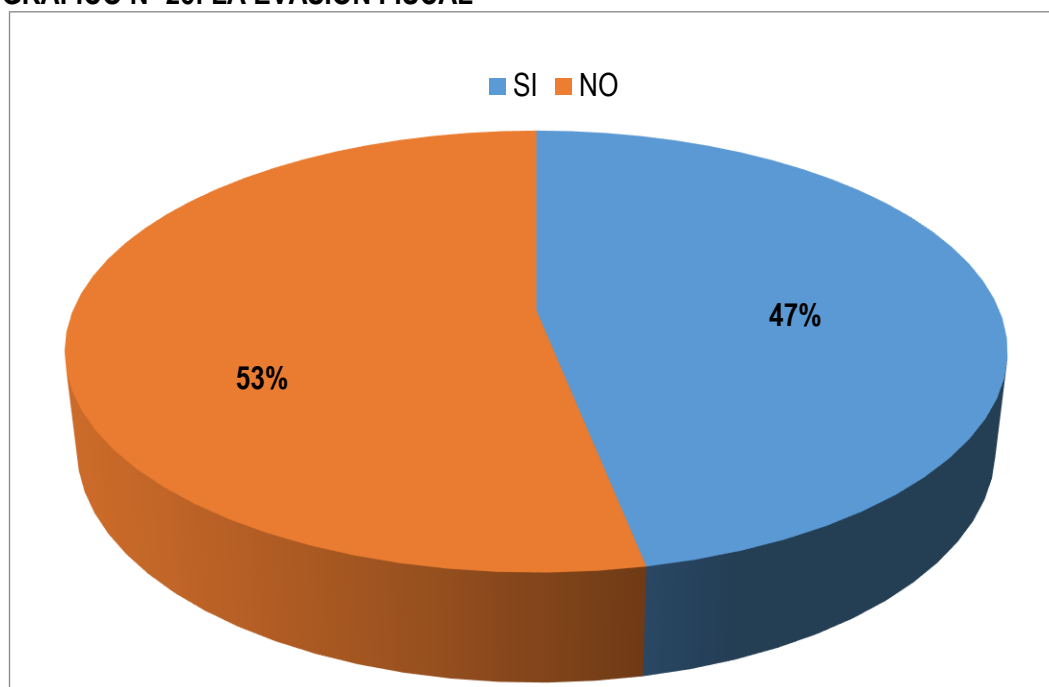
25. LA EVASIÓN FISCAL

TABLA N° 25: LA EVASIÓN FISCAL

ITEM	n	%
1.SI	136	47%
2.NO	154	53%
TOTAL	290	100%

FUENTE: ENCUESTA APLICADA A CONTRIBUYENTES DEL AA.HH. TACALÁ - DISTRITO DE CASTILLA-PIURA

GRÁFICO N° 25: LA EVASIÓN FISCAL



FUENTE: TABLA N° 25

Interpretación: En la tabla y gráfico N° 25; se puede observar que el 47% de los contribuyentes creen que tomar medidas represivas si es una solución para combatir la evasión fiscal y el 53% no está de acuerdo en que se tomen esas medidas represivas.

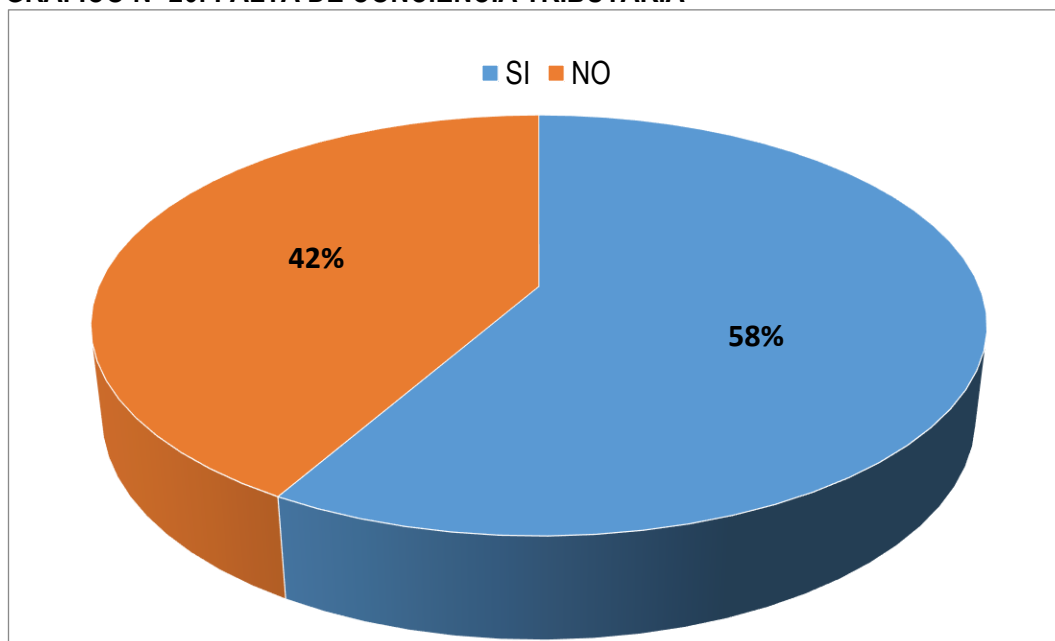
26. FALTA DE CONCIENCIA TRIBUTARIA

TABLA N° 26: FALTA DE CONCIENCIA TRIBUTARIA

ITEM	n	%
1.SI	169	58%
2.NO	121	42%
TOTAL	290	100%

FUENTE: ENCUESTA APLICADA A CONTRIBUYENTES DEL AA.HH. TACALÁ - DISTRITO DE CASTILLA-PIURA

GRÁFICO N° 26: FALTA DE CONCIENCIA TRIBUTARIA



FUENTE: TABLA N° 26

Interpretación: En la tabla y gráfico N° 26; se puede observar que el 58% de los contribuyentes responden a que por la falta de conciencia tributaria la evasión fiscal incrementa y el 42% no lo cree.

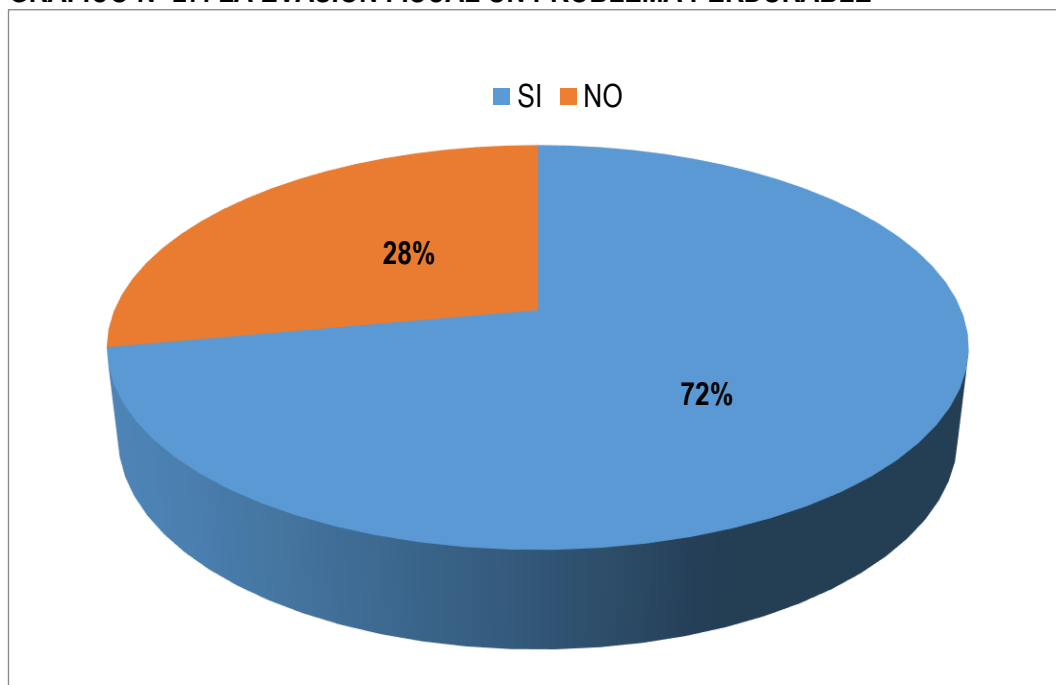
27. LA EVASIÓN FISCAL UN PROBLEMA PERDURABLE

TABLA N° 27: LA EVASIÓN FISCAL UN PROBLEMA PERDURABLE

ITEM	n	%
1.SI	209	72%
2.NO	81	28%
TOTAL	290	100%

FUENTE: ENCUESTA APLICADA A CONTRIBUYENTES DEL AA.HH. TACALÁ - DISTRITO DE CASTILLA-PIURA

GRÁFICO N° 27: LA EVASIÓN FISCAL UN PROBLEMA PERDURABLE



FUENTE: TABLA N° 27

Interpretación: En la tabla y gráfico N° 27; Se puede observar que el 72% de los contribuyentes encuestados creen que la evasión fiscal si es un problema perdurable y tan solo el 28% responde a que no es.

4.2. DISCUSIÓN

Considerando los resultados obtenidos en la investigación se observa que gran parte de los contribuyentes no se preocupan por cancelar sus Tributos Municipales, que se da por la falta de conocimiento, no cuentan con recursos económicos, la falta de información, la falta de asesoramiento, nos dice que el 74% de los contribuyentes encuestados consideran que no reciben la información necesaria por parte de la administración tributaria municipal, lo cual genera mucha incomodidad y falta de interés en los contribuyentes.

Se considera también que hay parte de los contribuyentes que aún no ha mejorado la conciencia y cultura tributaria, por esta razón hay que considerar que al no cumplir con sus obligaciones de pago se genera como consecuencia el incremento de sus tributos.

De acuerdo a las opiniones de los contribuyentes encuestados del AA.HH Tacalá con respecto a otros Asentamientos del Distrito de Castilla - Piura, opinan que la población está totalmente olvidado, no hay participación de las autoridades para pedir apoyo y así pueda mejorar, el 22% opina que existe mucha inseguridad, no hay mantenimiento de parques, falta de áreas verdes, falta de gestiones y proyectos para impulsar el desarrollo, han pasado tantos años y no hay proyectos de pavimentación, dando la impresión que no existe desarrollo.

Hay otro punto importante de que cierta cantidad de contribuyentes encuestados que no se preocupan en solicitar atención y orientación para realizar el pago de sus tributos, es por eso que hay contribuyentes que no cumplen con los deberes formales de una manera voluntaria, no quieren entender que si se cumpliera con las obligaciones que tiene cada contribuyente producirá un beneficio para la sociedad.

A continuación, se discutirá sobre las causas que conllevan a un bajo nivel de recaudación de los tributos municipales y se ha llegado a conocer que esas causas se dan por la falta de recursos económicos generados por el trabajo inestable que tienen el 44 % de los

contribuyentes, conllevando a la respectiva causa, además la poca atención a sus demandas e inquietudes, la falta de asesoramiento tributario y la falta de comunicación, dan como resultado una población desunida y olvidada con un nivel de desarrollo bajo.

Teniendo en cuenta que, evasión tributaria es parte del incumplimiento en el pago de los tributos afectando a que la recaudación permanezca baja y no exista lo suficientes recursos para que pueda cubrir con los requerimientos de seguridad, mejoramiento, mantenimiento de infraestructuras y secciones viales entre otros. Cabe resaltar que el 63% de los contribuyentes consideran que si, el área de Administración Tributaria Municipal implementa un proceso de verificación sobre el pago de sus tributos reduciría la evasión fiscal.

Por lo tanto, se considera que para mejorar y poder gestionar los servicios y proyectos que requiere de atención el AA.HH. Tacalá, se debe poner en marcha la ejecución de las propuestas contenidas en este trabajo evitando de tal forma la percepción que los contribuyentes tienen una conducta establecida y siguen un patrón orientado a recibir los servicios mencionados sin obligación a pago, lo cual es una idea errónea e incomprensible.

CONCLUSIONES

1. Con un total de 1176 contribuyentes y tomando como muestra la cantidad de 290 encuestados, se realizó el análisis, en donde se concluye que el 29% de los contribuyentes encuestados siempre están atentos al cumplimiento de sus obligaciones de pago, el 52% a veces cumplen con sus pagos y un 19% no cancelan sus respectivos tributos.
2. Se ha llegado a determinar que los tributos que se encuentran obligados los contribuyentes a cancelar son los impuestos, tasas y contribuciones, cabe resaltar que existe un 75% que cancelan impuestos (predios urbanos), tasas (los servicios públicos o arbitrios), y tan solo el 25% no cancela ningún tributo de los antes mencionados.
3. Un bajo nivel de recaudación en los tributos por parte de los contribuyentes se concluye que es por la falta de asesoramiento tributario la cual genera un 60% de contribuyentes que nunca lo han recibido, un 61% a la poca atención a sus demandas e inquietudes, la falta de comunicación, así como también el 44% de contribuyentes que no cuentan con un trabajo estable lo cual genera bajos recursos económicos existentes en la zona influyendo directamente en el incumplimiento de los deberes formales tributarios.
4. Es fundamental promover actividades informativas y educativas que coadyuven a formar y/o mejorar una cultura tributaria, que de cualquier forma permita educar al contribuyente para crear en él una conciencia tributaria; además recalcar y orientar en el cumplimiento de los deberes formales y la importancia de estos para con la mejora y progreso del AA.HH. Tacalá.

RECOMENDACIONES

1. Para mejorar estas estadísticas, el contribuyente debe implementar un presupuesto familiar mensual, con la finalidad de reducir gastos innecesarios y priorizar el pago de sus tributos municipales.
2. Es recomendable a los contribuyentes que no cancelan sus tributos municipales, informales que todos estamos obligados a cumplir, teniendo en cuenta que ante constantes atrasos podría perder sus bienes o inmuebles si fuese necesario porque el beneficio no es solo para los que cancelan sino para toda la población.
3. Se recomienda brindar capacitaciones a todo contribuyente en general, que la Municipalidad Distrital de Castilla trasmite información sobre el tema por cualquier medio de comunicación, y de tal manera instruir a la población de la gran importancia que tiene el cumplimiento del pago de los tributos municipales.
4. Impartir actividades informativas, como; capacitaciones dirigidas a Instituciones Educativas, a la juventud y a contribuyentes del AA.HH Tacalá del Distrito de Castilla, en relación con el desconocimiento que existe sobre los Tributos Municipales, darles a conocer en que nos benefician, para que nos sirven y así crear y fortalecer una mejor conciencia y cultura tributaria.
Incentivar con promociones de descuentos a contribuyentes morosos con la finalidad de motivar a cancelar sus tributos adeudados por parte de la Municipalidad Distrital de Castilla.

REFERENCIA BIBLIOGRÁFICA

- Aquino, M. A. (2010). *evasión fiscal, orígenes y medidas para combatirlas, causas y soluciones*. España.
- Barry, L. C. (1996). *Seguimiento y uso de los Procesos de Control Fiscal*. Madrid.
- Carolyne, C. P. (2013). *Las Causas que Motivan la Evasión Tributaria en la Empresa Constructora los Cipreses SAC en la ciudad de Trujillo-2012*. Trujillo.
- Castilla, M. D. (12 de julio de 2016). www.municastilla.gob.pe. Obtenido de www.municastilla.gob.pe: www.municastilla.gob.pe
- Cohaguila, J. A. (2012). *Incidencia de la Cultura Tributaria en la Evasión de Impuestos*. Tesis, Universidad Nacional de San Agustín, Arequipa.
- Daboin, M. A. (2010). *Impacto Tributario que Genera la Aplicación de Procedimientos de Verificación en las PYMES del Municipio Valera del Estado Trujillo*. Tesis, Universidad de Los Andes, Trujillo.
- Dueñas, S. N. (2003). *La Educación Tributaria como solución a la baja Recaudación Fiscal*. Tesis, Mexico.
- Finanzas, M. d. (30 de 03 de 2016). Recuperado el 30 de 03 de 2016, de Ministerio de Economía y Finanzas - Lima: [HTTPS://mef.gob.pe](https://mef.gob.pe)
- Illanes, L. (1996). *Evasión e Incumplimiento* (Vol. I). Perú.
- Jorge Febres, M. B. (1998). *El Control de Gestión en la Administración Tributaria*. Washington.
- Juarez, M. D. (2014). *Consecuencias de la Evasión Tributaria para el Desarrollo Económico del País por la falta de Cultura Tributaria periodo 2013*. Tesis, Universidad Católica Los Angeles Chimbote, Piura.
- Limaya, J. A. (2007). *Manual de Tributación Municipal* (Primera ed.). Lima: Marketing Consultores SAC.
- Lopez, J. E. (1999). *Propuesta de Alternativas para la Mejora en la Captación de Recursos Económicos en las Municipalidades Distritales de la Sierra del Departamento de Piura*. Tesis, Universidad Nacional de Lima, Piura, Piura.

- Lucero, T. L. (2014). *El Comercio Informal y la Evasión de Tributos en las Empresas Ferreteras del Distrito de Caraz-Provincia de Huaylas*, 2013. Tesis, Universidad Católica los Angeles Chimbote, Huaraz.
- Macas, X. M. (2012). *Análisis de la Recaudación de los Tributos Municipales y propuesta de Mejoramiento de la Gestión de Cobro*. Tesis, Universidad de Cuenca, Ecuador.
- Novoa, M. V. (Julio de 2015). Marco Normativo de la Cobranza Coactiva en los Gobiernos Locales. *Actualidad Gubernamental*, 1-4.
- Núñez, E. F. (2015). *El Control Interno, los Tributos y su Incidencia en los resultados de gestión de empresas del Sector Comercio rubro venta de Materiales de construcción de la Ciudad de Piura, periodo 2014*. Tesis, Piura.
- Péves, C. G. (2011). *Código Tributario-Norma II- Ambito de Aplicación*. Lima: Editorial Gráfica Berilla.
- Pingo, J. L. (2014). *Legislación Municipal* (Tercera ed.). Piura: Grafimaster.
- Ponce, P. B. (10 de Abril de 2015). *Pérez Bustamante & Ponce - PBP*. Recuperado el 10 de Mayo de 2016, de <http://www.pbplaw.com>
- Roberto, A. J. (1996). *Manual de gestión Municipal*. Lima, Lima, lima: Grafica Cisneros SRL.
- Sairitupac, F. H. (2006). *Auditoria Tributaria*. Universidad Peruana Los Andes. Huancayo: Soluciones Gráficas SAC.
- SUNAT, G. d. (01 de Setiembre de 2001). <http://www.sunat.gob.pe/>. Recuperado el 11 de Mayo de 2016, de <http://www.sunat.gob.pe/>
- Tapia, D. L. (2014). *La Cultura Tributaria un Instrumento para combatir la Evasión Tributaria en el Peru*. Lima.
- Torrealba, A. (2014). *Visión General del Sistema Tributario Municipal*. Liberia, Costa Rica.
- Vives, M. L. (2005). *Conciencia y Educación Tributaria*. Trujillo.

ARTÍCULO CIENTÍFICO

TESIS

**“ANÁLISIS DE LAS CAUSAS DEL INCUMPLIMIENTO DE PAGO DE LOS
TRIBUTOS MUNICIPALES POR PARTE DE LOS CONTRIBUYENTES DEL
AA.HH.TACALÁ - DISTRITO DE CASTILLA - PIURA - PERIODO 2015”**

AUTORA:

Bach. ORI MISDET CHASQUERO GARCIA

RESUMEN

El desarrollo de la presente investigación tiene como objetivo general analizar cuáles son las causas del incumplimiento de pago de los Tributos Municipales por parte de los Contribuyentes del AA.HH. Tacalá - Distrito de Castilla - Piura – Periodo 2015.

Para lograr el objetivo de esta investigación se adoptó una metodología de nivel descriptiva no experimental; y con el fin de alcanzar lo propuesto se trabajó con la técnica de la “encuesta”, el cual se aplicó a una muestra de 290 contribuyentes, quienes respondieron a un cuestionario de 27 preguntas, que finalmente permitió analizar las causas que impiden el cumplimiento en el pago de los tributos municipales.

Como resultado obtenido, se determinó que en un 79% de los contribuyentes consideran la importancia de cancelar sus tributos a tiempo, contrario a ello se ha obtenido que en un 21% no consideran la puntualidad de los pagos correspondientes; porcentaje que está comprendido entre aquellos que desconocen el concepto de tributos municipales, falta de información, no cuentan con recursos económicos suficientes que les permita cancelar a tiempo sus tributos, poca atención a sus demandas e inquietudes, la falta de comunicación y asesoramiento tributario por parte de la administración tributaria municipal hacia los contribuyentes.

Concluyendo que las causas determinadas en el presente trabajo de investigación perjudican el desarrollo del AA.HH. Tacalá, ya sea por la falta de conciencia tributaria, recursos económicos, desconocimiento tributario, y entre otros, que como consecuencia impide que la Municipalidad Distrital intervenga en mejorar la calidad de vida de los contribuyentes o ciudadanos.

Palabras Claves: Impuestos, Tasas, Contribución, Evasión Tributaria, Recaudaciones

ABSTRACT

The development of the present investigation has as general objective to analyze which are the causes of the noncompliance of payment of the Municipal Taxes on the part of the Contributors of the AA.HH. Tacalá - Distrito of Castilla - Piura - Period 2015.

To achieve the objective of this research, a non-experimental descriptive level methodology was adopted; and in order to achieve what was proposed, we worked with the "survey" technique, which was applied to a sample of 290 taxpayers, who answered a questionnaire of 27 questions, which finally allowed analyzing the causes that impede compliance in the payment of municipal taxes.

As a result, it was determined that in 79% of taxpayers consider the importance of canceling their taxes on time, contrary to this has been obtained that in 21% do not consider the punctuality of the corresponding payments; Percentage that is included among those who do not know the concept of municipal taxes, lack of information, do not have enough economic resources to cancel their taxes on time, little attention to their demands and concerns, lack of communication and tax advice by Of the municipal tax administration towards the taxpayers.

Concluding that the causes determined in this research work damage the development of AA.HH. Tacalá, whether due to the lack of tax awareness, economic resources, lack of taxation, and others, which as a consequence prevents the Municipality from intervening in improving the quality of life of taxpayers or citizens.

Key Words: Taxes, Taxes, Contribution, Tax evasion, Collections.

I. INTRODUCCIÓN

En el presente trabajo se analizará las causas del incumplimiento de pago de los Tributos Municipales con la finalidad de determinar las causas que la ocasionan, esto permitirá a los funcionarios de la Institución tener una visión clara de cómo se está llevando a cabo la Gestión. Además de que les permitirá iniciar la recuperación de valores adeudados por los ciudadanos o contribuyentes que recibieron un servicio Municipal y no cancelaron sus obligaciones de pago, lo cual involucra un fuerte sentido de justicia con aquellos ciudadanos o contribuyentes que sí cumplieron a tiempo con su responsabilidad, es decir con sus pagos.

El Incumplimiento de los Tributos Municipales por parte de los Contribuyentes del AA.HH. Tacalá - Distrito de Castilla - Piura pueden tener sus razones, en la falta de asesoramiento, el desconocimiento de tributos municipales, la falta de comunicación, la falta de Recursos Económicos y la falta de conciencia tributaria; sin embargo, es alarmante que ante tanta presión de parte de la administración tributaria Municipal los contribuyentes no puedan cumplir con sus obligaciones de pago.

La investigación tiene como formulación del problema: ¿Cuáles son las causas del incumplimiento de pago de los Tributos Municipales por parte de los contribuyentes del AA.HH. Tacalá - Distrito de Castilla - Piura - Periodo 2015?, teniendo como objetivo general: Analizar las causas del incumplimiento de pago de los Tributos Municipales por parte de los Contribuyentes del AA.HH. Tacalá - Distrito de Castilla - Piura – Periodo 2015; y como objetivos Específicos:

- Determinar el número de contribuyentes del AA.HH Tacalá - Distrito de Castilla - Piura, así como su perfil tributario con relación al cumplimiento de sus obligaciones tributarias ante la Municipalidad Distrital de Castilla -Piura.
- Determinar los tributos municipales que se encuentran obligados a cancelar los contribuyentes del AA.HH Tacalá Distrito de Castilla – Piura.

- Identificar las causas que conllevan al bajo nivel de recaudación de los Tributos Municipales por parte de la Municipalidad Distrital de Castilla - Piura.
- Proponer medidas de solución para mejorar en el pago de los Tributos Municipales por parte de los contribuyentes del AA.HH Tacalá Distrito de Castilla – Piura.

Justificando el presente trabajo en el desarrollo y progreso del AA.HH Tacalá, siendo como principal beneficiario los pobladores de la mencionada zona. Así mismo el impartir el conocimiento sobre Tributos Municipales otorgará una buena conducta o grado de capacidad en el contribuyente para que pueda cumplir con sus obligaciones tributarias.

La investigación se basa en la información tomada del período 2015 con el propósito de analizar las causas por las cuales los contribuyentes no cumplen con pagan sus Tributos Municipales.

II. MATERIAL Y MÉTODO

2.1. ÁMBITO DE ESTUDIO

AA.HH. Tacalá del Distrito de Castilla - Piura

2.2. TIPO DE INVESTIGACIÓN

Investigación descriptiva, porque busca analizar las causas del incumplimiento de pago de los Tributos Municipales.

2.3. NIVEL DE INVESTIGACIÓN

Es de nivel Descriptiva no Experimental.

2.4. METODO DE INVESTIGACIÓN

Para el presente trabajo se hará una investigación de método descriptivo, debido a que se trabajará con contribuyentes de los cuales se pretende saber las razones de su accionar a lo largo de un año.

2.5. DISEÑO DE INVESTIGACIÓN

El diseño de investigación es de corte transversal ya que se realizara en un solo momento, dicha investigación se relaciona con un procedimiento descriptivo por el cual se sabe que: La Investigación descriptiva consiste en la caracterización de un hecho, fenómeno o grupo con el fin de establecer su estructura o comportamiento.

2.6. POBLACIÓN, MUESTRA, MUESTREO

La Investigación toma como punto de referencia un grupo de Contribuyentes del AA.HH. Tacalá del Distrito de castilla - Piura, en donde se enfocará el estudio principalmente en la determinación directa con el contribuyente de las inquietudes que presentan y los motivos que lo llevan a la posible presencia del incumplimiento de pago de los Tributos Municipales.

En la presente investigación la población estará constituida por la totalidad de los contribuyentes inscritos en la Municipalidad Distrital de Castilla-Piura durante el período comprendido 2015, sean éstos personas naturales o jurídicas.

El tamaño de la muestra estará determinado por la aplicación de la siguiente formula:

$$n = \frac{N * Z^2 * p * q}{e^2 * (N - 1) + Z^2 * p * q}$$

Dónde:

n = Muestra

N = Población

Z = Nivel de confianza 95% => 1.96

e = 5% => 0.05

p = Varianza positiva => 0.5

q = Varianza negativa => 0.5

Reemplazando datos para la Muestra

$$n = \frac{1176 * 1.96^2 * 0.5 * 0.5}{0.05^2 * (1176 - 1) + (1.96)^2 * 0.5 * 0.5} \qquad n = \frac{1176 * 3.84 * 0.25}{0.0025 * (1175) + 3.84 * 0.25}$$
$$n = \frac{1129}{3.8975} \quad 289.67 \qquad n = 290$$

Se determina la muestra de 290 contribuyentes del AA.HH. Tacalá - Distrito de Castilla-Piura, que serán objeto de estudio para analizar las causas del incumplimiento en el pago de los Tributos Municipales.

2.7. TÉCNICAS E INSTRUMENTOS DE RECOLECCIÓN DE DATOS

En la presente investigación se utilizara como técnica la encuesta, Ficha de Análisis de Datos, para efectos de obtener información y como instrumento el cuestionario de preguntas cerradas que será aplicada a los contribuyentes del AA.HH. Tacalá - Distrito de Castilla – Piura.

2.8. PROCEDIMIENTO DE RECOLECCIÓN DE DATOS

Para la recolección de datos se dará a través de la Encuesta y la Ficha de Análisis de datos.

2.9. TÉCNICAS DE PROCEDIMIENTO Y ANÁLISIS DE DATOS

Los datos y la información recogidos serán previamente clasificados; registrados haciendo uso de programas computarizados tales como el Excel, Word es decir se va a utilizar la técnica de la tabulación que serán presentados en base a tablas y gráficos para ser analizados y finalmente verificar los resultados obtenidos.

III. RESULTADOS

3.1. PRESENTACIÓN DE RESULTADOS

Encuesta realizada a contribuyentes del AA.HH. Tacalá - Distrito de Castilla - Piura.

A continuación presentamos tanto los resultados como un análisis de la encuesta aplicada a 290 contribuyentes que respondieron las 27 preguntas sobre el incumplimiento de pago de los Tributos Municipales, a continuación se presentan las tablas y gráficos con su correspondiente interpretación.

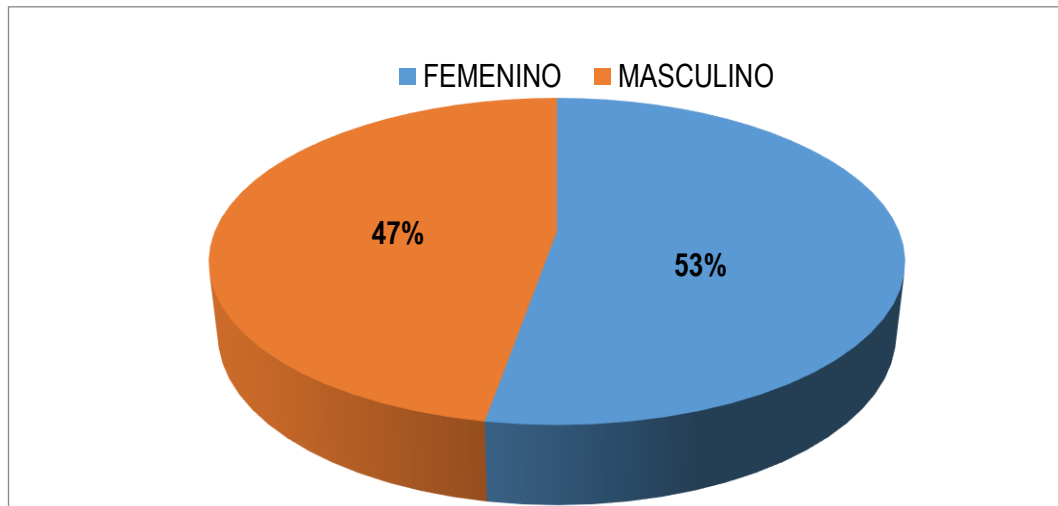
1. SEXO

TABLA N° 01: SEXO

ITEM	n	%
1.FEMENINO	153	53%
2.MASCULINO	137	47%
TOTAL	290	100%

FUENTE: ENCUESTA APLICADA A CONTRIBUYENTES DEL AA.HH. TACALÁ - DISTRITO DE CASTILLA-PIURA

GRÁFICO N° 01: SEXO



FUENTE: TABLA N° 01

Interpretación: En la tabla y gráfico N° 01; Se observa que el 53% de los contribuyentes de sexo femenino fueron encuestados y el 47% fue de sexo masculino, contribuyentes que participaron de esta encuesta.

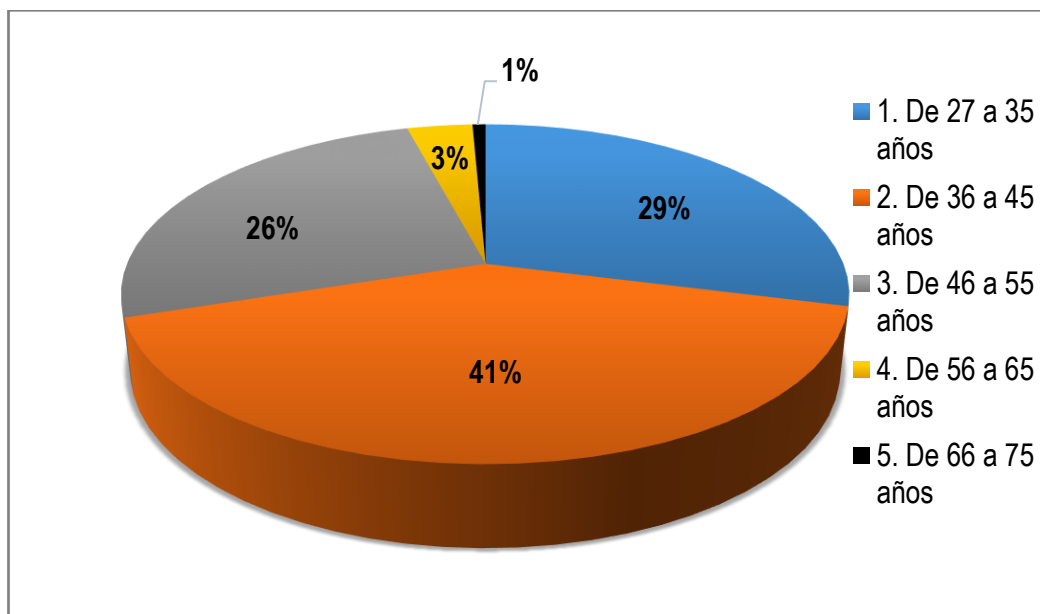
2. EDAD

TABLA N° 02: EDAD

ITEM	n	%
1. De 27 a 35 años	84	29%
2. De 36 a 45 años	119	41%
3. De 46 a 55 años	75	26%
4. De 56 a 65 años	10	3%
5. De 66 a 75 años	2	1%
TOTAL	290	100%

FUENTE: ENCUESTA APLICADA A CONTRIBUYENTES DEL AA.HH. TACALÁ - DISTRITO DE CASTILLA-PIURA

GRÁFICO N° 0228 : EDAD



FUENTE: TABLA N° 02

Interpretación: En la tabla y gráfico N° 02; Se observa que el 29% de contribuyentes encuestados son entre las edades de 27 a 35 años, el 41% de 36 a 45 años, de 46 a 55 años el 26%, el 3% entre las edades de 56 a 65 años y tan solo el 1% están entre las edades de 66 a 75 años de edad.

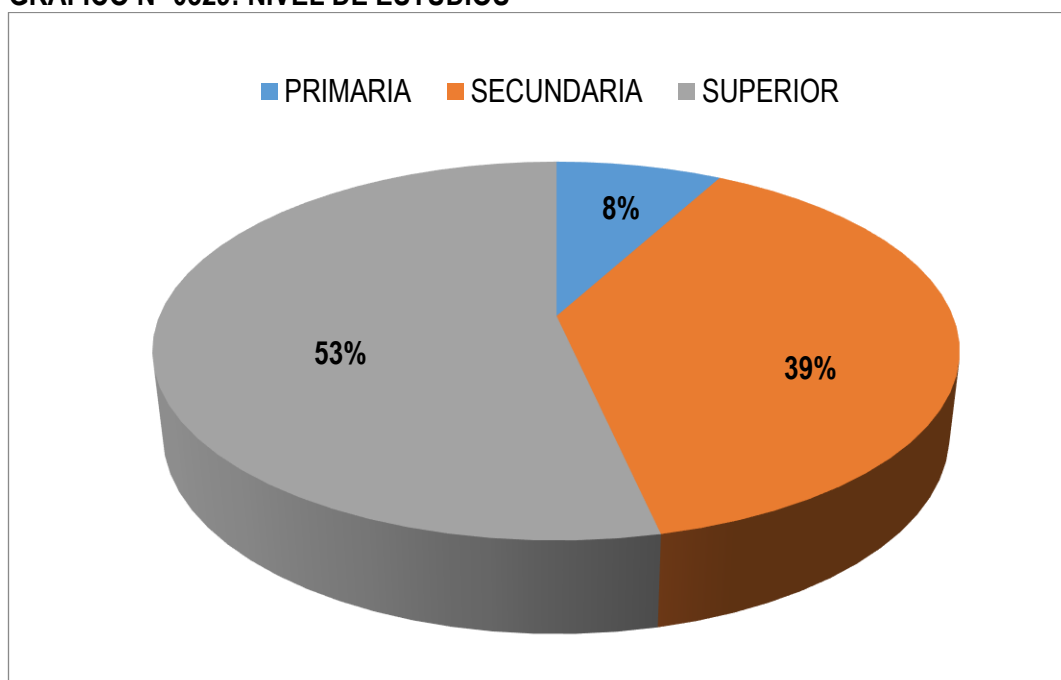
3. NIVEL DE ESTUDIOS

TABLA N° 03: NIVEL DE ESTUDIOS

ITEM	n	%
1.PRIMARIA	23	8%
2.SECUNDARIA	112	39%
3.SUPERIOR	155	53%
TOTAL	290	100%

FUENTE: ENCUESTA APLICADA A CONTRIBUYENTES DEL AA.HH. TACALÁ - DISTRITO DE CASTILLA-PIURA

GRÁFICO N° 0329: NIVEL DE ESTUDIOS



FUENTE: TABLA N° 03

Interpretación: En la tabla y gráfico N° 03; Se observa que el 8% de los contribuyentes son aquellos quienes solo asistieron al nivel primario, el 39% al nivel secundario y la mayoría de contribuyentes es decir el 53% son aquellos que tienen un nivel superior.

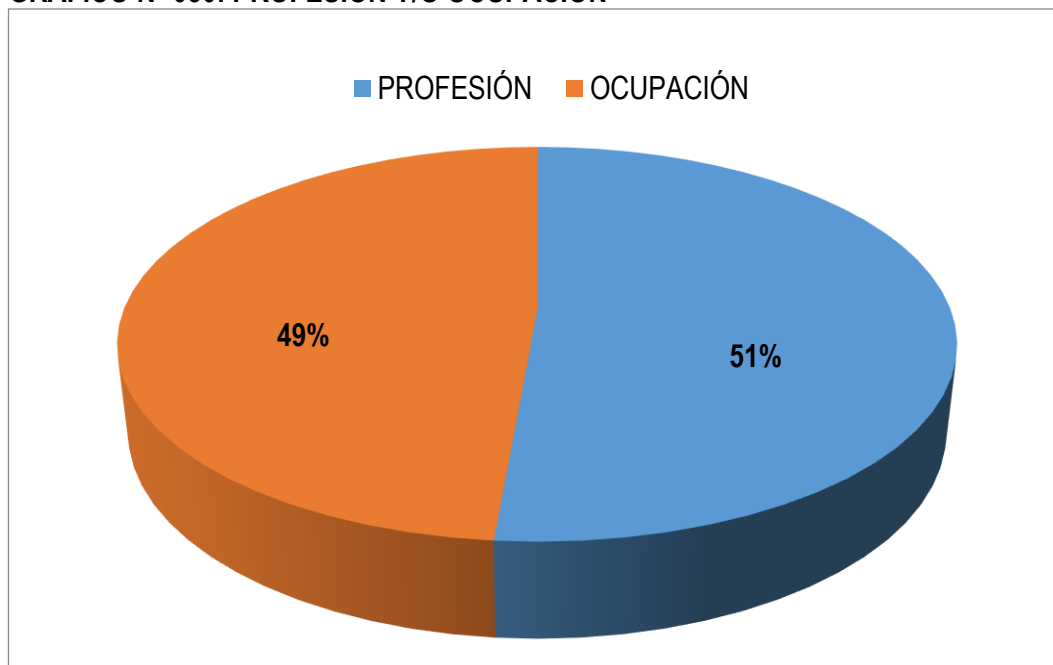
4. PROFESIÓN Y/O OCUPACIÓN

TABLA N° 028: PROFESIÓN Y/O OCUPACIÓN

ITEM	n	%
1.PROFESIÓN	149	51%
2.OCUPACIÓN	141	49%
TOTAL	290	100%

FUENTE: ENCUESTA APLICADA A CONTRIBUYENTES DEL AA.HH. TACALÁ - DISTRITO DE CASTILLA-PIURA

GRÁFICO N° 030: PROFESIÓN Y/O OCUPACIÓN



FUENTE: TABLA N° 04

Interpretación: En la tabla y gráfico N° 04; Se observa que el 51% de los contribuyentes son aquellos que tienen una carrera profesional y el 49% son contribuyentes que no tienen una carrera profesional pero se ocupan de otras tareas o actividades.

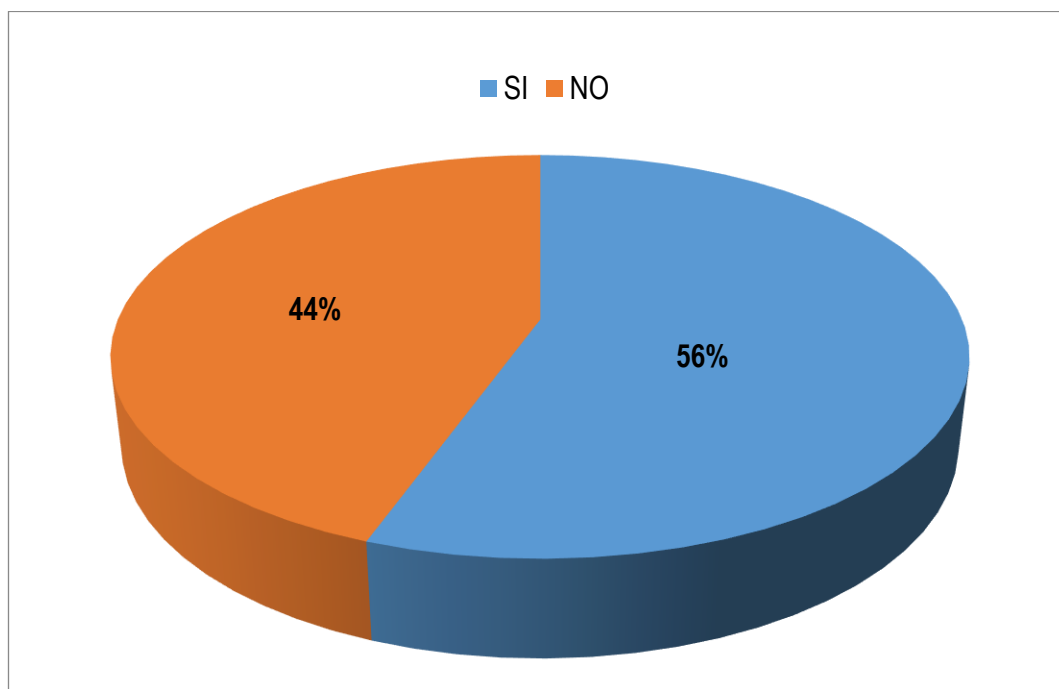
5. TRABAJO ESTABLE

TABLA N° 05: TRABAJO ESTABLE

ITEM	n	%
1.SI	161	56%
2.NO	129	44%
TOTAL	290	100%

FUENTE: ENCUESTA APLICADA A CONTRIBUYENTES DEL AA.HH. TACALÁ - DISTRITO DE CASTILLA-PIURA

GRÁFICO N° 05: TRABAJO ESTABLE



FUENTE: TABLA N° 05

Interpretación: En la tabla y gráfico N° 05; Se observa que el 56% de los contribuyentes si cuentan con un trabajo estable para cubrir sus gastos y cumplir con sus obligaciones y el 44% no cuentan con un trabajo estable.

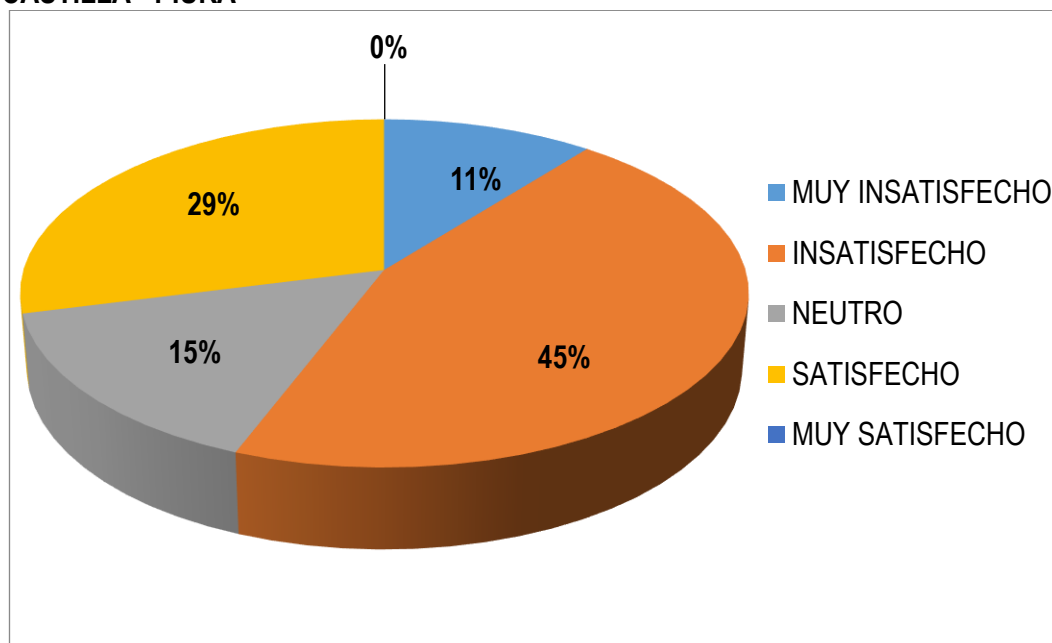
6. SERVICIOS QUE BRINDA LA MUNICIPALIDAD DISTRITAL DE CASTILLA- PIURA

TABLA N° 029: SERVICIOS QUE BRINDA LA MUNICIPALIDAD DISTRITAL DE CASTILLA - PIURA

ITEM	n	%
1.MUY INSATISFECHO	31	11%
2.INSATISFECHO	131	45%
3.NEUTRO	44	15%
4.SATISFECHO	84	29%
5.MUY SATISFECHO	0	0%
TOTAL	290	100%

FUENTE: ENCUESTA APLICADA A CONTRIBUYENTES DEL AA.HH. TACALÁ - DISTRITO DE CASTILLA-PIURA

GRÁFICO N° 031: SERVICIOS QUE BRINDA LA MUNICIPALIDAD DISTRITAL DE CASTILLA - PIURA



FUENTE: TABLA N° 06

Interpretación: En la tabla y gráfico N° 06; Se puede observar que el 11% de los contribuyentes encuestados se sienten muy insatisfechos con el servicio que brinda, el 45% que es la mayoría se sienten insatisfechos, el 15% neutro, el 29% se encuentran satisfechos y no hay contribuyentes de acuerdo a los encuestas que se sientas muy satisfechos con el servicio.

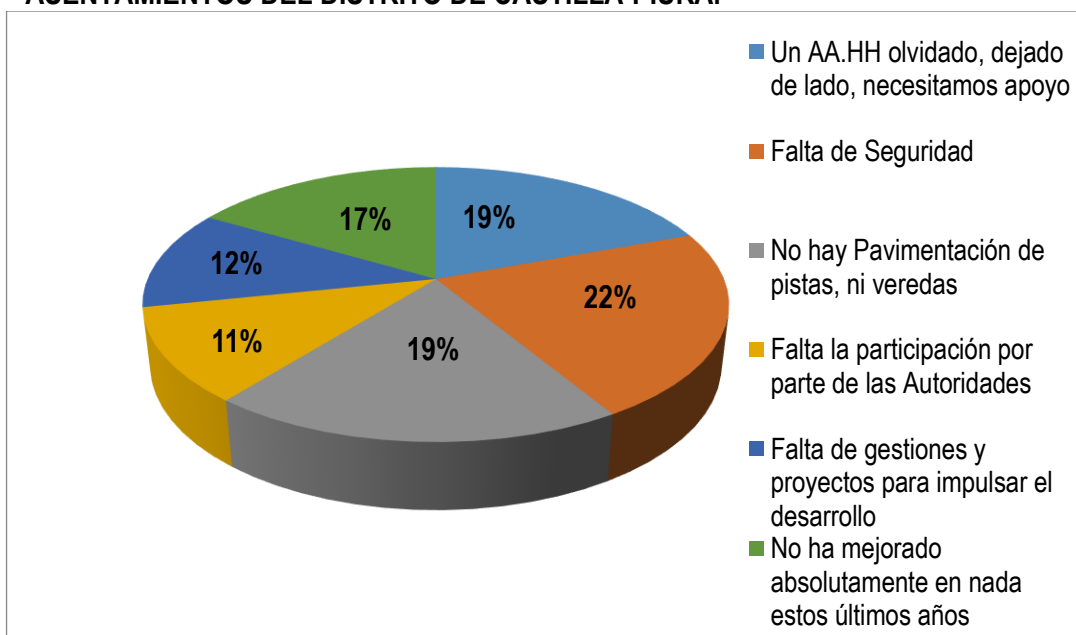
7. OPINIÓN DEL AA.HH. TACALÁ CON RESPECTO A OTROS ASENTAMIENTOS DEL DISTRITO DE CASTILLA-PIURA.

TABLA N° 0730: OPINIÓN DEL AA.HH. TACALÁ CON RESPECTO A OTROS ASENTAMIENTOS DEL DISTRITO DE CASTILLA-PIURA.

ITEM	n	%
1.Un AA.HH olvidado, dejado de lado, necesitamos apoyo	56	19%
2.Falta de Seguridad	64	22%
3.No hay Pavimentación de pistas, ni veredas	56	19%
4.Falta la participación por parte de las Autoridades	32	11%
5.Falta de gestiones y proyectos para impulsar el desarrollo	34	12%
6.No ha mejora absolutamente en nada estos últimos años	48	17%
TOTAL	290	100%

FUENTE: ENCUESTA APLICADA A CONTRIBUYENTES DEL AA.HH. TACALÁ - DISTRITO DE CASTILLA-PIURA

GRÁFICO N° 032: OPINIÓN DEL AA.HH. TACALÁ CON RESPECTO A OTROS ASENTAMIENTOS DEL DISTRITO DE CASTILLA-PIURA.



FUENTE: TABLA N° 07

Interpretación: En la tabla y gráfico N° 07. Se observa que un 12% manifiesta que el AA.HH se encuentra olvidado, dejado de lado y necesita apoyo, un 22% asegura que falta seguridad, además que un 19% muestra su incomodidad por la falta de pavimentación de pistas y veredas, un 11% necesita la participación por parte de las autoridades municipales, cabe mencionar que un 12% cree que falta gestión y proyectos de inversión para impulsar el desarrollo y por ultimo un 17% que opina que el AA.HH no ha mejorado en los últimos años.

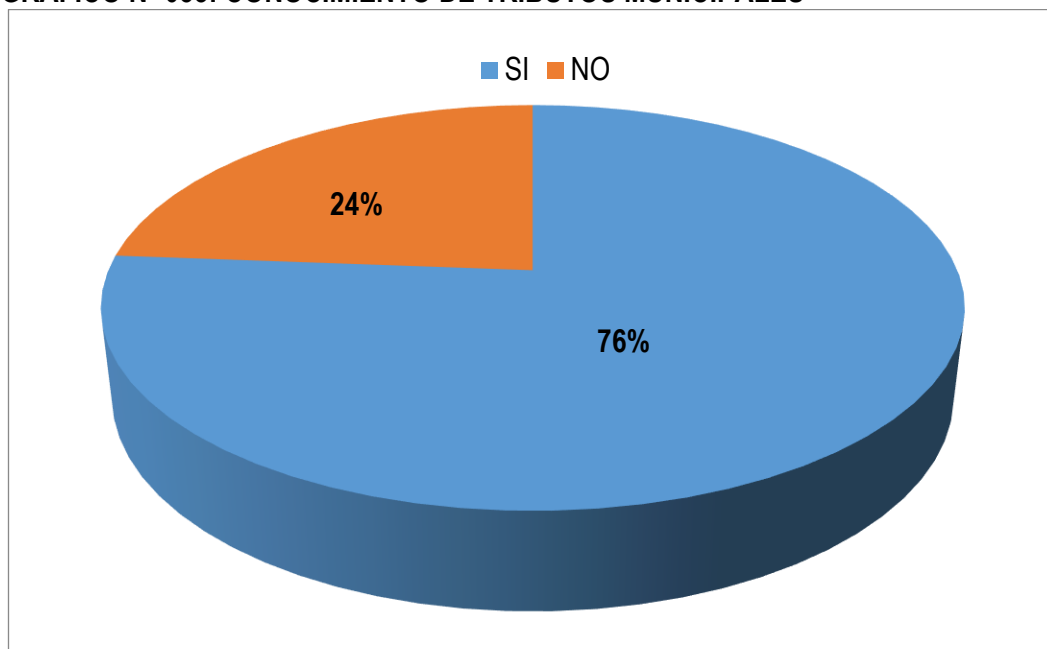
8. CONOCIMIENTO DE TRIBUTOS MUNICIPALES

TABLA N° 08: CONOCIMIENTO DE TRIBUTOS MUNICIPALES

ITEM	n	%
1.SI	221	76%
2.NO	69	24%
TOTAL	290	100%

FUENTE: ENCUESTA APLICADA A CONTRIBUYENTES DEL AA.HH. TACALÁ - DISTRITO DE CASTILLA-PIURA

GRÁFICO N° 033: CONOCIMIENTO DE TRIBUTOS MUNICIPALES



FUENTE: TABLA N° 08

Interpretación: En la tabla y gráfico N° 08; Se puede observar que el 76% de los contribuyentes tienen conocimiento de tributos municipales que es la mayoría y tan solo el 24% de los contribuyentes no tienen un conocimiento sobre los tributos municipales.

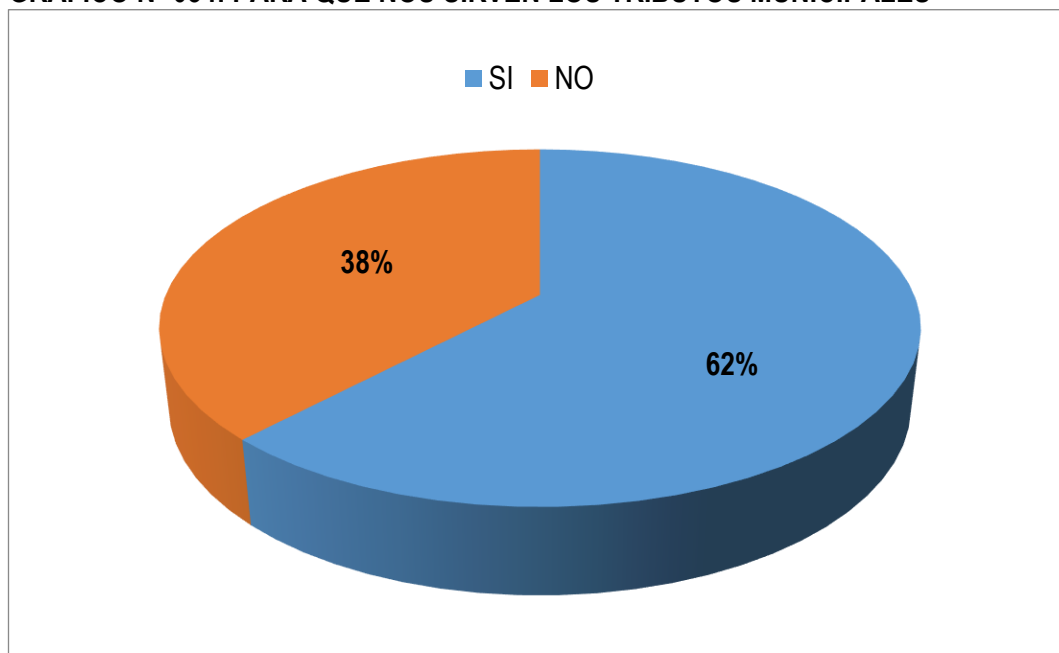
9. PARA QUE NOS SIRVEN LOS TRIBUTOS MUNICIPALES

TABLA N° 031: PARA QUE NOS SIRVEN LOS TRIBUTOS MUNICIPALES

ITEM	n	%
1.SI	180	62%
2.NO	110	38%
TOTAL	290	100%

FUENTE: ENCUESTA APLICADA A CONTRIBUYENTES DEL AA.HH. TACALÁ - DISTRITO DE CASTILLA-PIURA

GRÁFICO N° 034: PARA QUE NOS SIRVEN LOS TRIBUTOS MUNICIPALES



FUENTE: TABLA N° 09

Interpretación: En la tabla y gráfico N° 09; Se puede observar que el 62% de los contribuyentes encuestados conocen para que nos sirven los tributos municipales y tan solo el 38% no lo saben.

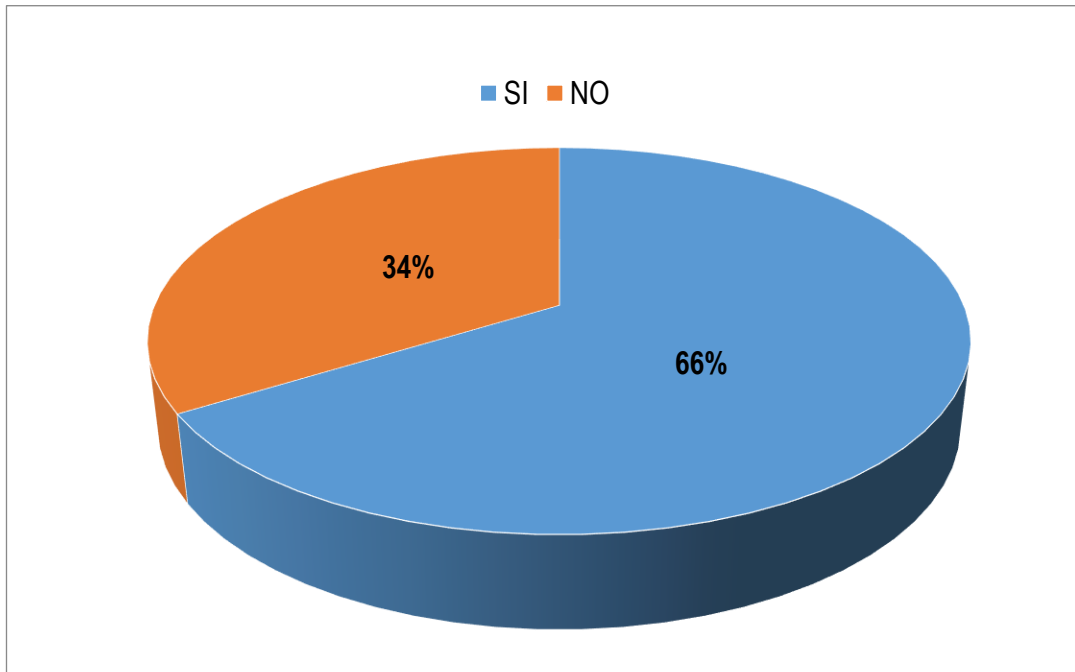
10. INVERSIÓN DE LOS TRIBUTOS

TABLA N° 32: INVERSIÓN DE LOS TRIBUTOS

ITEM	n	%
1.SI	192	66%
2.NO	98	34%
TOTAL	290	100%

FUENTE: ENCUESTA APLICADA A CONTRIBUYENTES DEL AA.HH. TACALÁ - DISTRITO DE CASTILLA-PIURA

GRÁFICO N° 35: INVERSIÓN DE TRIBUTOS



FUENTE: TABLA N° 10

Interpretación: En la tabla y gráfico N° 10; Se Puede Observar de acuerdo al conocimiento en que se invierten los tributos municipales que el 60% si saben en que se invierten y el 34% de los contribuyentes no lo saben.

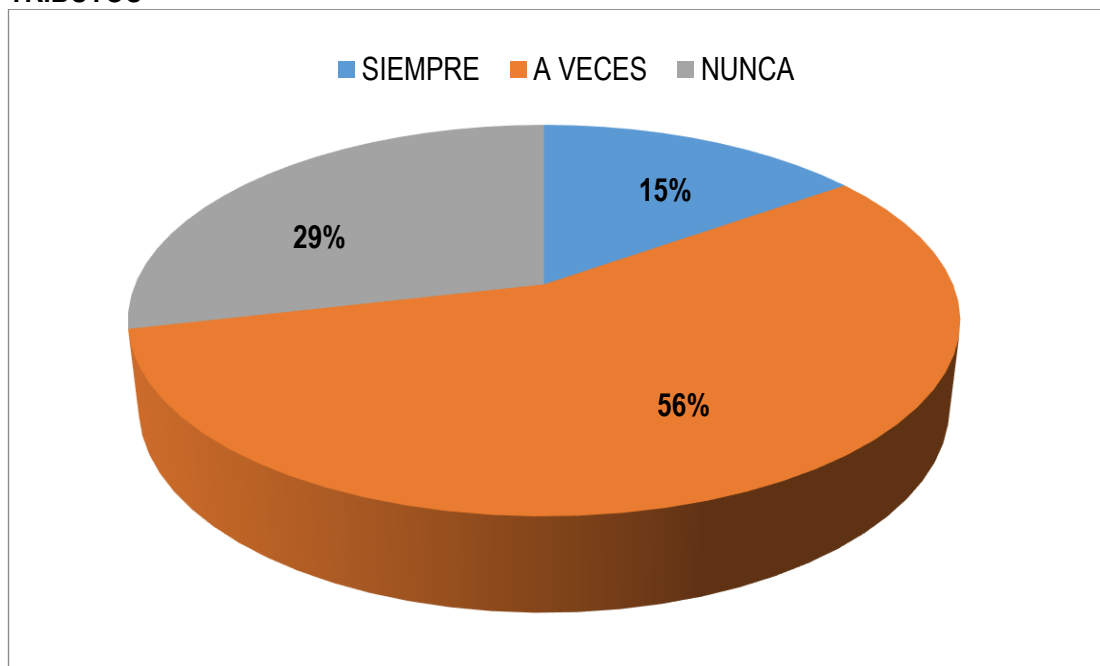
11. ATENCIÓN Y ORIENTACIÓN PARA REALIZAR EL PAGO DE SUS TRIBUTOS

TABLA N° 33: ATENCIÓN Y ORIENTACIÓN PARA REALIZAR EL PAGO DE SUS TRIBUTOS

ITEM	n	%
1.SIEMPRE	44	15%
2.A VECES	163	56%
3.NUNCA	83	29%
TOTAL	290	100%

FUENTE: ENCUESTA APLICADA A CONTRIBUYENTES DEL AA.HH. TACALÁ - DISTRITO DE CASTILLA-PIURA

GRÁFICO N° 36: ATENCIÓN Y ORIENTACIÓN PARA REALIZAR EL PAGO DE SUS TRIBUTOS



FUENTE: TABLA N° 11

Interpretación: En la tabla y gráfico N° 11; Se puede observar que tan solo el 15% de los contribuyentes reciben atención y orientación para realizar sus pagos, el 56% a veces y el 29% no reciben una buena atención ni mucho menos una orientación para que puedan realizar sus pagos.

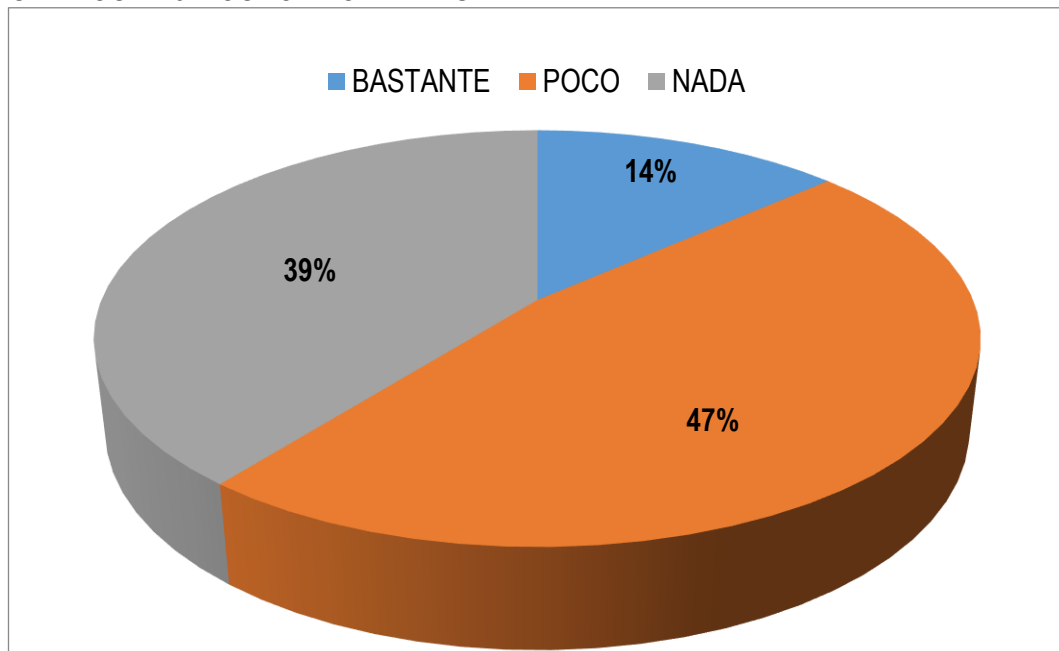
12. LA CONCIENCIA TRIBUTARIA

TABLA N° 34: CONCIENCIA TRIBUTARIA

ITEM	n	%
1.BASTANTE	39	14%
2.POCO	137	47%
3.NADA	114	39%
TOTAL	290	100%

FUENTE: ENCUESTA APLICADA A CONTRIBUYENTES DEL AA.HH. TACALÁ - DISTRITO DE CASTILLA-PIURA

GRÁFICO N° 37: CONCIENCIA TRIBUTARIA



FUENTE: TABLA N° 12

Interpretación: En la tabla y gráfico N° 12; se puede observar que el 13% de los contribuyentes consideran que la conciencia tributaria ha mejorado, el 47% consideran que poco ha mejorado y el 39% consideran que aún no ha mejorado nada.

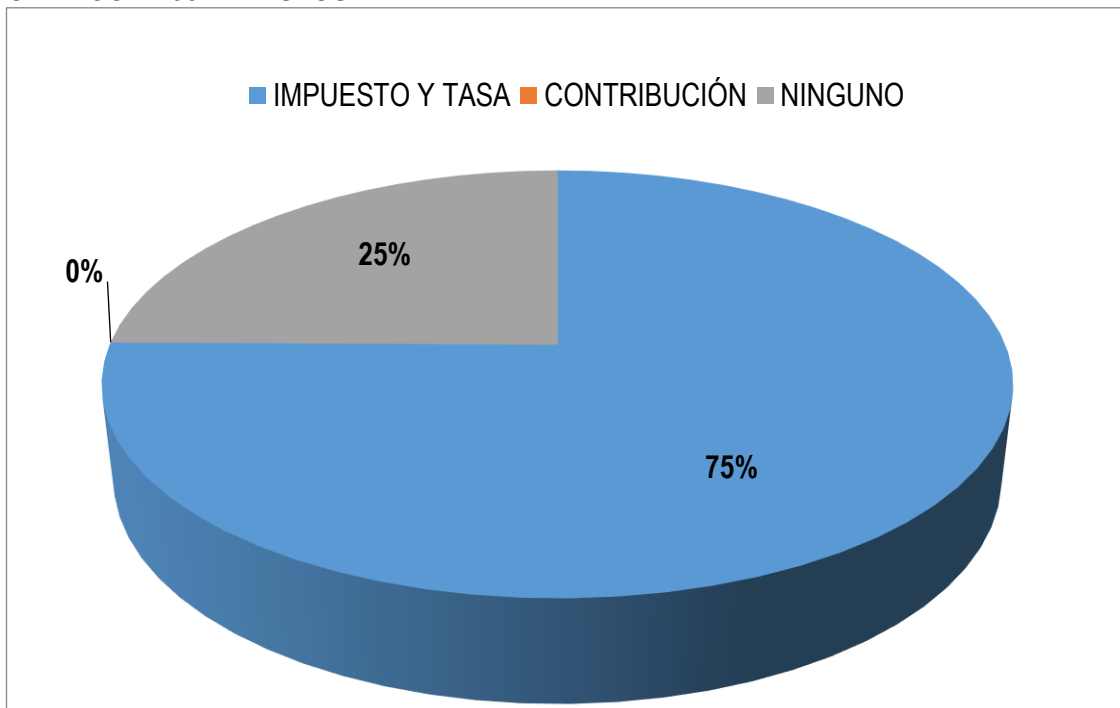
13. TRIBUTOS

TABLA N° 35: TRIBUTOS

ITEM	n	%
IMPUESTO Y TASA	218	75%
CONTRIBUCIÓN	0	0%
NINGUNO	72	25%
TOTAL	290	100%

FUENTE: ENCUESTA APLICADA A CONTRIBUYENTES DEL AA.HH. TACALÁ - DISTRITO DE CASTILLA-PIURA

GRÁFICO N° 38: TRIBUTOS



FUENTE: TABLA N° 13

Interpretación: En la tabla y gráfico N° 13; Se puede observar que de acuerdo a los contribuyentes encuestados se ha llegado a conocer que el 75% cancelan impuestos y tasas es decir predios urbanos y servicio público o arbitrio y tan solo el 25% son aquellos contribuyentes que no cancelan ninguno.

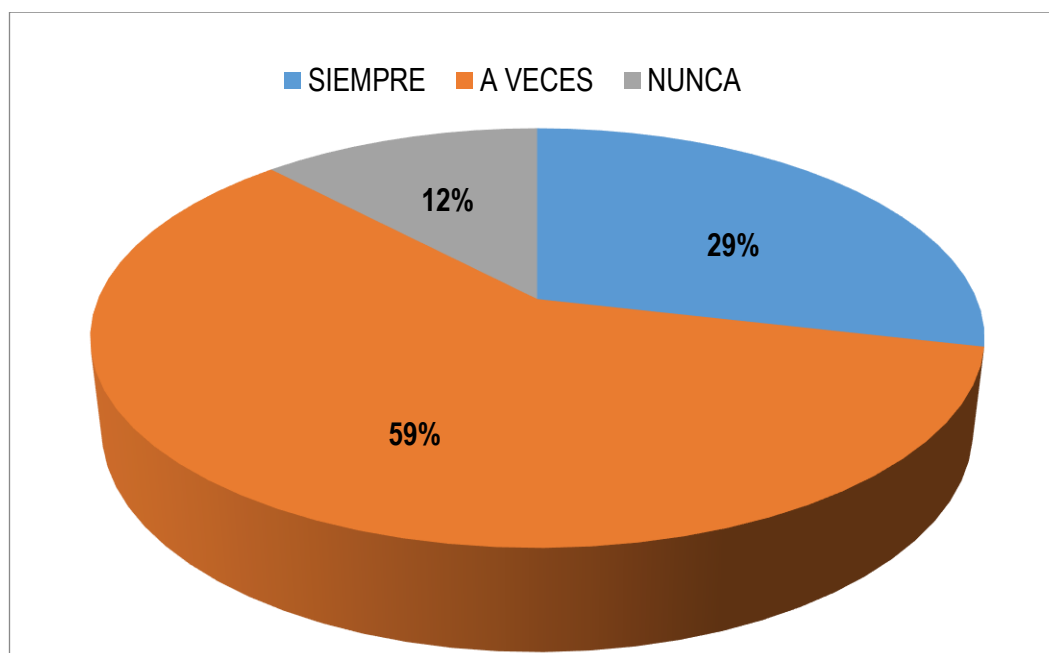
14. RECURSOS ECONÓMICOS

TABLA N° 36: RECURSOS ECONÓMICOS

ITEM	n	%
1.SIEMPRE	83	29%
2.A VECES	172	59%
3.NUNCA	35	12%
TOTAL	290	100%

FUENTE: ENCUESTA APLICADA A CONTRIBUYENTES DEL AA.HH. TACALÁ - DISTRITO DE CASTILLA-PIURA

GRÁFICO N° 39: RECURSOS ECONÓMICOS



FUENTE: TABLA N° 14

Interpretación: En la tabla y gráfico N° 14; Se puede observar que el 29% de los contribuyentes cuentan con los recursos económicos suficiente para cubrir sus gastos, el 59% es decir la mayoría a veces tienen el dinero para cancelar sus tributos y el 12% no cuentan con el dinero.

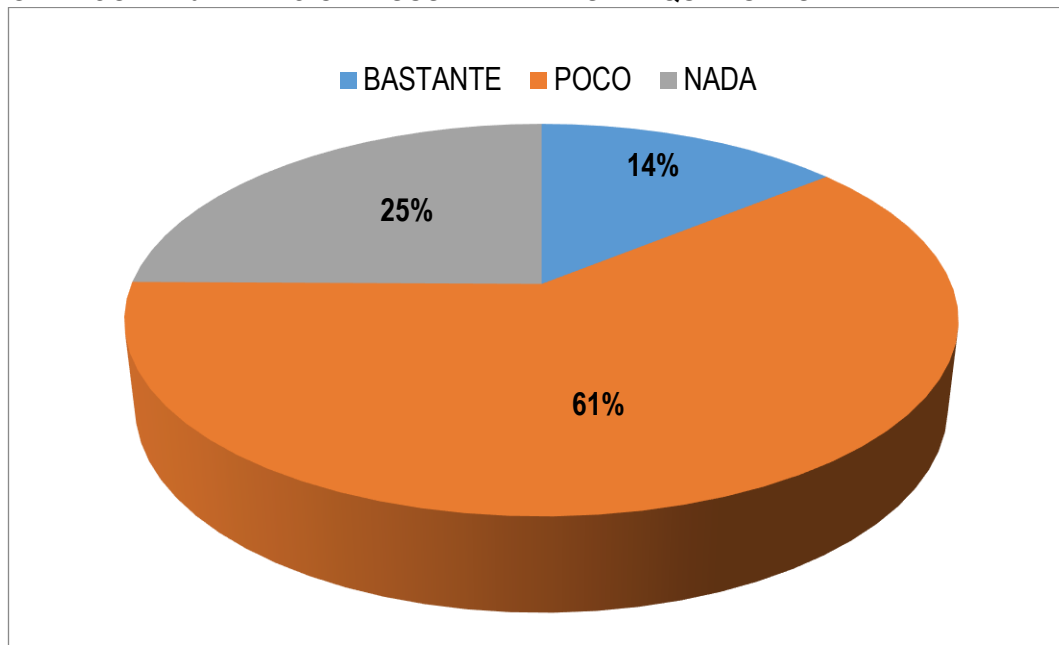
15. ATENCIÓN A SUS DEMANDAS E INQUIETUDES

TABLA N° 37: ATENCIÓN A SUS DEMANDAS E INQUIETUDES

ITEM	n	%
1.BASTANTE	41	14%
2.POCO	177	61%
3.NADA	72	25%
TOTAL	290	100%

FUENTE: ENCUESTA APLICADA A CONTRIBUYENTES DEL AA.HH. TACALÁ - DISTRITO DE CASTILLA-PIURA

GRÁFICO N° 40: ATENCIÓN A SUS DEMANDAS E INQUIETUDES



FUENTE: TABLA N° 15

Interpretación: En la tabla y gráfico N° 15; Se observa que el 14% de los contribuyentes reciben atención a sus demandas e inquietudes por parte de la administración tributaria municipal, el 61% poco y el 25% no han recibido una buena atención.

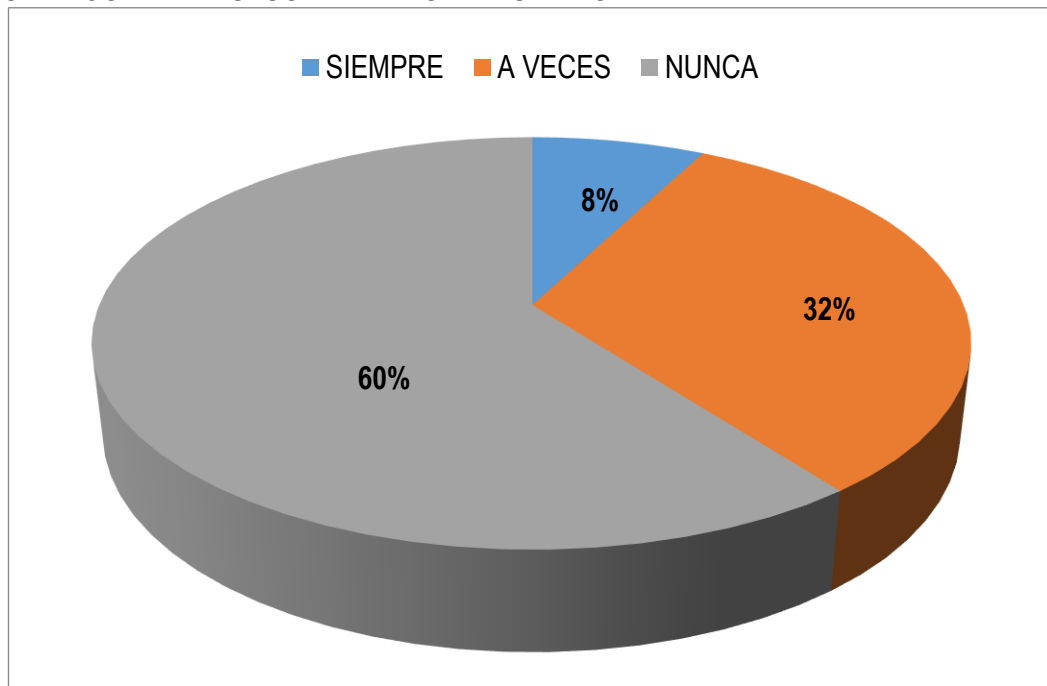
16. ASESORAMIENTO TRIBUTARIO

TABLA N° 38: ASESORAMIENTO TRIBUTARIO

ITEM	n	%
1.SIEMPRE	22	8%
2.A VECES	93	32%
3.NUNCA	175	60%
TOTAL	290	100%

FUENTE: ENCUESTA APLICADA A CONTRIBUYENTES DEL AA.HH. TACALÁ - DISTRITO DE CASTILLA-PIURA

GRÁFICO N° 41: ASESORAMIENTO TRIBUTARIO



FUENTE: TABLA N° 16

Interpretación: En la tabla y gráfico N° 16, Se puede observar que tan solo el 8% de los contribuyentes han recibido asesoramiento tributario, el 32% a veces y el 60% que es la mayoría nunca han recibido asesoramiento tributario.

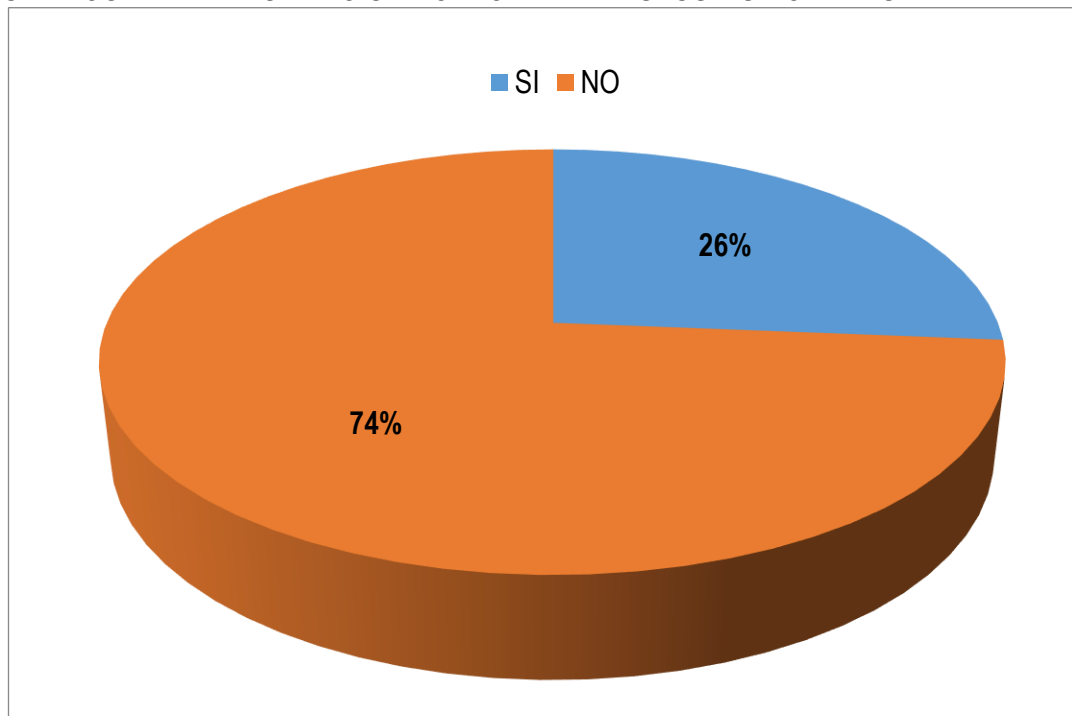
17. INFORMACIÓN ACERCA DE TRIBUTOS MUNICIPALES

TABLA N° 39: INFORMACIÓN ACERCA DE TRIBUTOS MUNICIPALES

ITEM	n	%
1.SI	76	26%
2.NO	213	74%
TOTAL	289	100%

FUENTE: ENCUESTA APLICADA A CONTRIBUYENTES DEL AA.HH. TACALÁ - DISTRITO DE CASTILLA-PIURA

GRÁFICO N° 42: INFORMACIÓN ACERCA DE TRIBUTOS MUNICIPALES



FUENTE: TABLA N° 17

Interpretación: En la tabla y gráfico N° 17; Se puede observar que el 26% de los contribuyentes consideran que han recibido información acerca de Tributos Municipales, el 74% que es la mayoría considera que no han recibido la información necesaria.

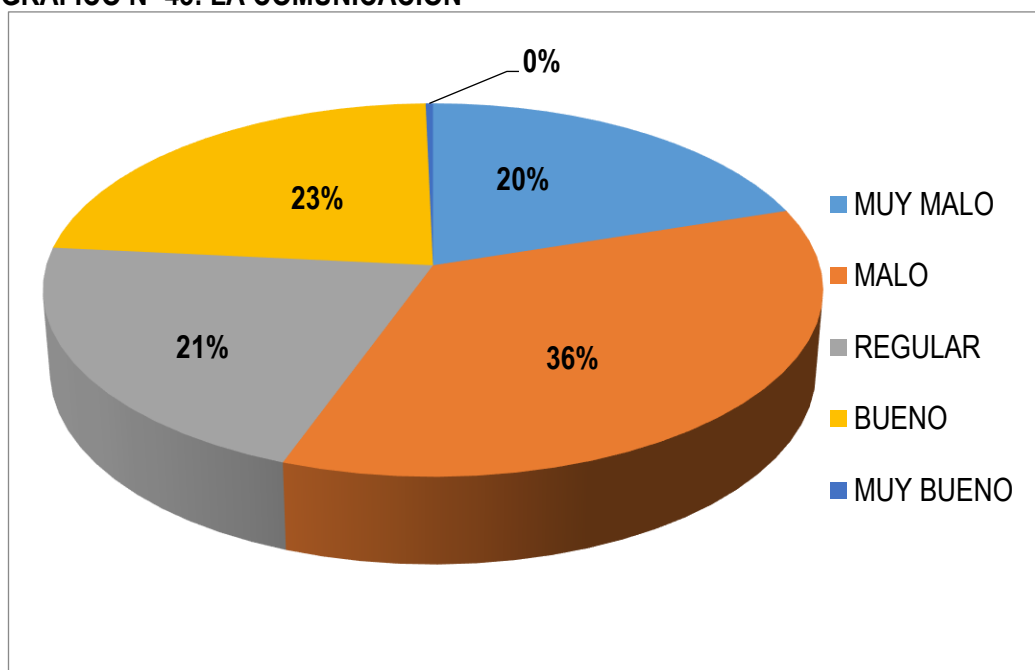
18. LA COMUNICACIÓN

TABLA N° 40: LA COMUNICACIÓN

ITEM	n	%
1.MUY MALO	58	20%
2.MALO	103	36%
3.REGULAR	61	21%
4.BUENO	67	23%
5.MUY BUENO	1	0%
TOTAL	290	100%

FUENTE: ENCUESTA APLICADA A CONTRIBUYENTES DEL AA.HH. TACALÁ - DISTRITO DE CASTILLA-PIURA

GRÁFICO N° 43: LA COMUNICACIÓN



FUENTE: TABLA N° 18

Interpretación: En la tabla y gráfico N° 18; Se puede observar que el 20% de los contribuyentes califican que la comunicación es muy mala, el 36% molo, el 21% regular y tan solo el 23% bueno.

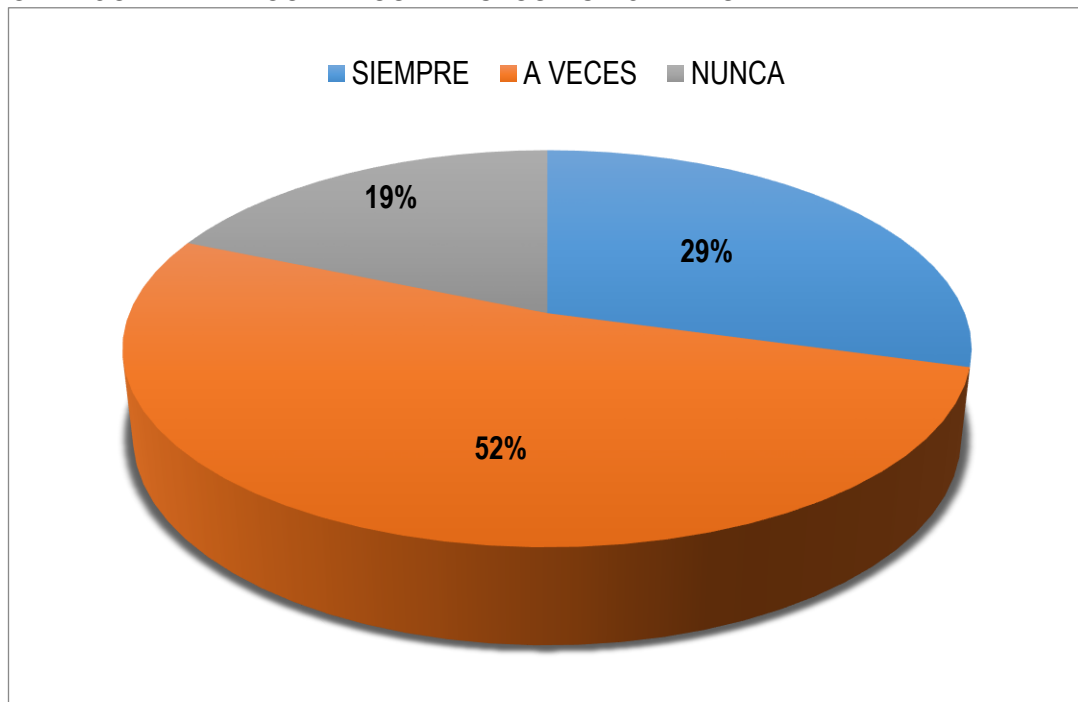
19. PAGO DE LOS TRIBUTOS MUNICIPALES

TABLA N° 41: PAGO DE LOS TRIBUTOS MUNICIPALES

ITEM	n	%
1.SIEMPRE	85	29%
2.A VECES	151	52%
3.NUNCA	54	19%
TOTAL	290	100%

FUENTE: ENCUESTA APLICADA A CONTRIBUYENTES DEL AA.HH. TACALÁ - DISTRITO DE CASTILLA-PIURA

GRÁFICO N° 44: PAGO DE LOS TRIBUTOS MUNICIPALES



FUENTE: TABLA N° 19

Interpretación: En la tabla y gráfico N° 19; Se puede observar que el 29% de los contribuyentes encuestados cumplen a tiempo con el pago de sus tributos, el 52% que es la mayoría a veces y el 19% no cumplen con el pago de sus tributos municipales.

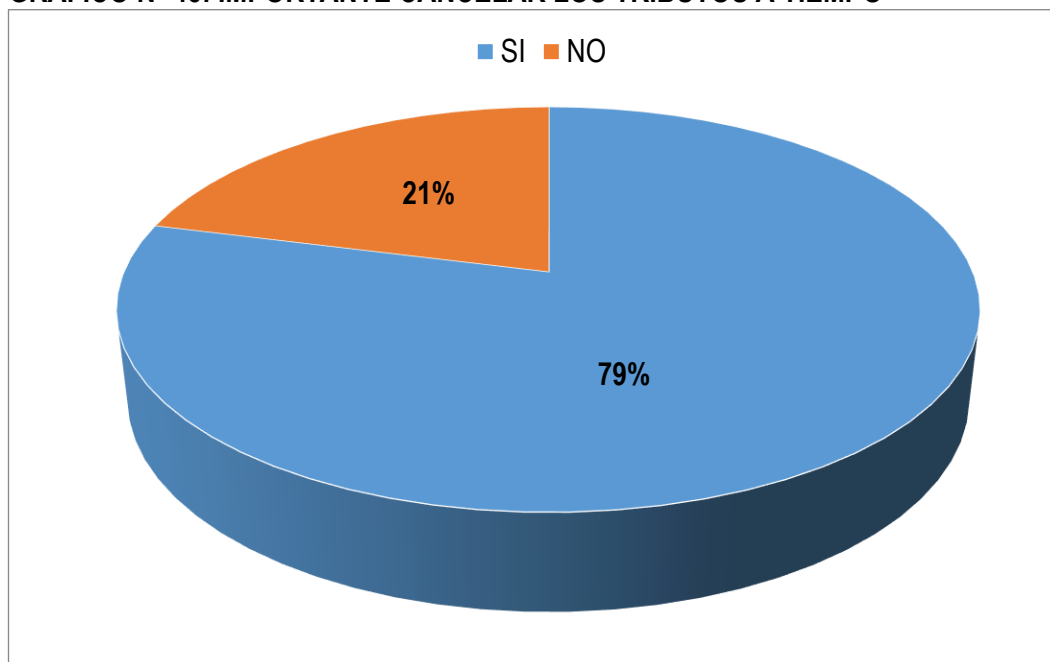
20. IMPORTANTE CANCELAR LOS TRIBUTOS A TIEMPO

TABLA N° 42: IMPORTANTE CANCELAR LOS TRIBUTOS A TIEMPO

ITEM	n	%
1.SI	229	79%
2.NO	61	21%
TOTAL	290	100%

FUENTE: ENCUESTA APLICADA A CONTRIBUYENTES DEL AA.HH. TACALÁ - DISTRITO DE CASTILLA-PIURA

GRÁFICO N° 45: IMPORTANTE CANCELAR LOS TRIBUTOS A TIEMPO



FUENTE: TABLA N° 20

Interpretación: En la tabla y gráfico N° 20; Se puede observar que el 79% de los contribuyentes encuestados consideran que es importante cancelar a tiempo sus tributos y el 21% no lo es.

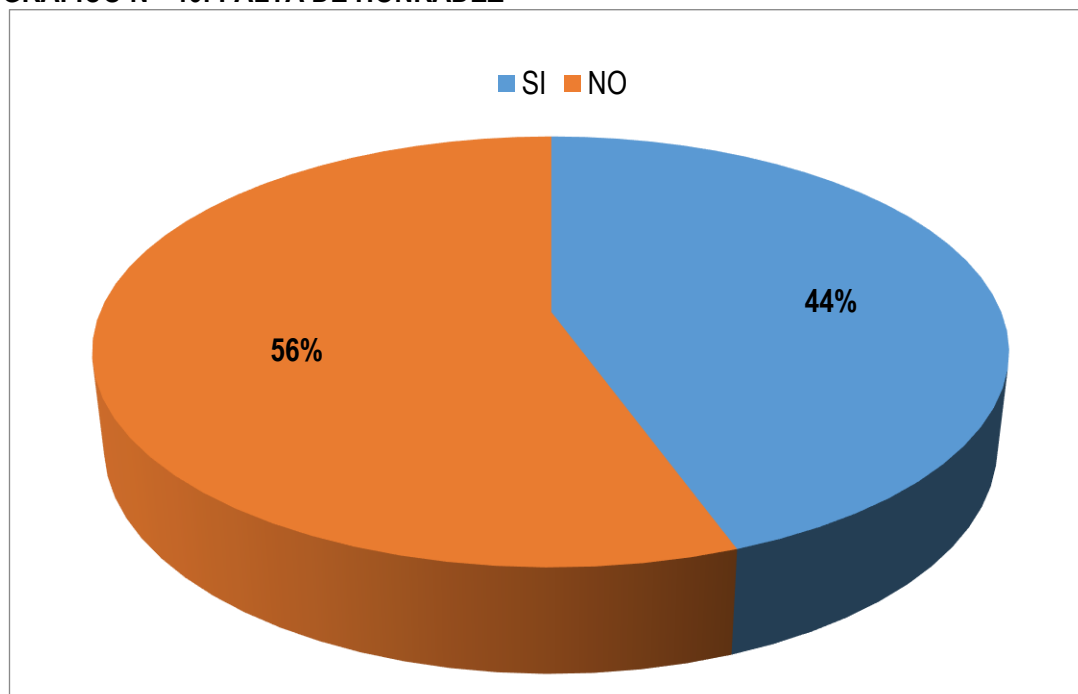
21. FALTA DE HONRADEZ

TABLA N° 43: FALTA DE HONRADEZ

ITEM	n	%
1.SI	129	44%
2.NO	161	56%
TOTAL	290	100%

FUENTE: ENCUESTA APLICADA A CONTRIBUYENTES DEL AA.HH. TACALÁ - DISTRITO DE CASTILLA-PIURA

GRÁFICO N° 46: FALTA DE HONRADEZ



FUENTE: TABLA N° 21

Interpretación: En la tabla y gráfico N° 21; se puede observar que el 44% de los contribuyentes creen la falta de honradez es una excusa para que otros dejen de pagar sus tributos y el 56% no lo es.

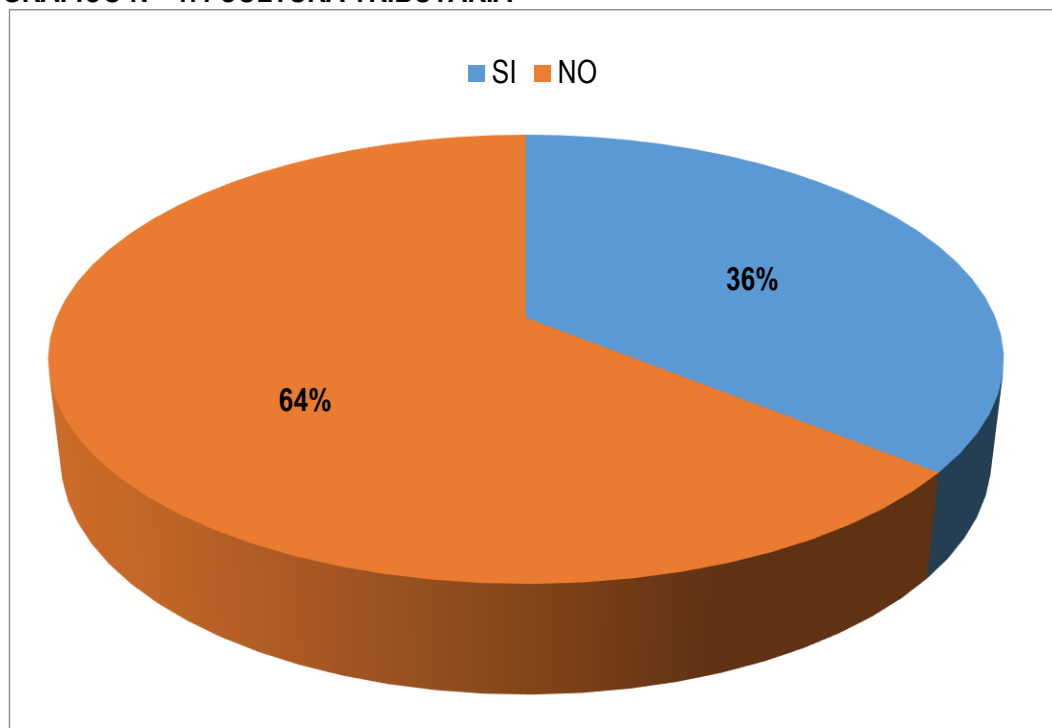
22. CULTURA TRIBUTARIA

TABLA N° 44: CULTURA TRIBUTARIA

ITEM	n	%
1.SI	104	36%
2.NO	186	64%
TOTAL	290	100%

FUENTE: ENCUESTA APLICADA A CONTRIBUYENTES DEL AA.HH. TACALÁ - DISTRITO DE CASTILLA-PIURA

GRÁFICO N° 47: CULTURA TRIBUTARIA



FUENTE: TABLA N° 22

Interpretación: En la tabla y gráfico N° 22; se puede observar que el 36% de los contribuyentes encuestados si tienen conocimiento sobre cultura tributaria y el 64% no lo tienen.

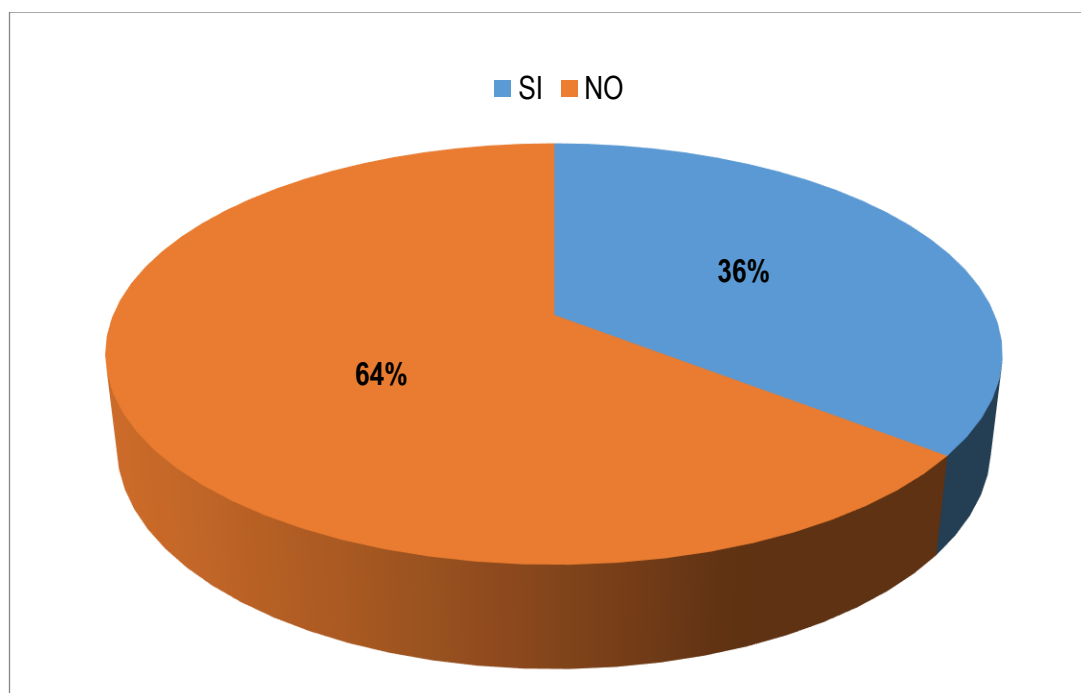
23. EVASIÓN POR INCUMPLIMIENTO TRIBUTARIO

TABLA N° 45: EVASIÓN POR INCUMPLIMIENTO TRIBUTARIO

ITEM	n	%
1.SI	103	36%
2.NO	187	64%
TOTAL	290	100%

FUENTE: ENCUESTA APLICADA A CONTRIBUYENTES DEL AA.HH. TACALÁ - DISTRITO DE CASTILLA-PIURA

GRÁFICO N° 48: EVASIÓN POR INCUMPLIMIENTO TRIBUTARIO



FUENTE: TABLA N° 23

Interpretación: En la tabla y gráfico N° 23; Se puede observar que el 36% de los contribuyentes si saben en qué consiste la evasión por incumplimiento tributario y el 64% no saben en qué consiste.

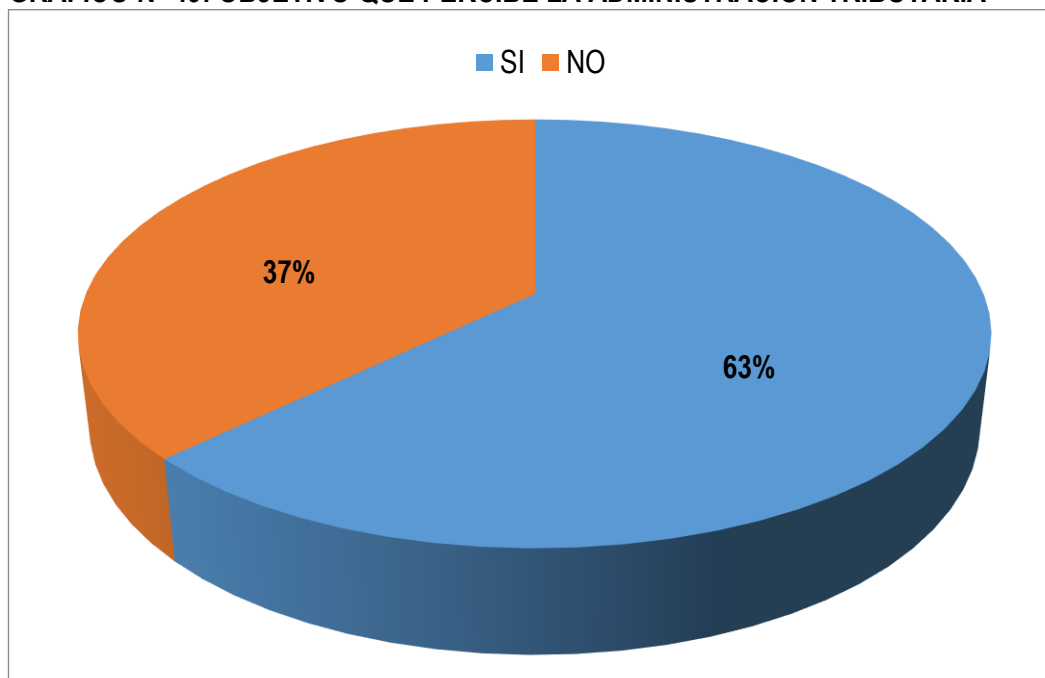
24. OBJETIVO QUE PERCIBE LA ADMINISTRACIÓN TRIBUTARIA

TABLA N° 46: OBJETIVO QUE PERCIBE LA ADMINISTRACIÓN TRIBUTARIA

ITEM	n	%
1.SI	182	63%
2.NO	108	37%
TOTAL	290	100%

FUENTE: ENCUESTA APLICADA A CONTRIBUYENTES DEL AA.HH. TACALÁ - DISTRITO DE CASTILLA-PIURA

GRÁFICO N° 49: OBJETIVO QUE PERCIBE LA ADMINISTRACIÓN TRIBUTARIA



FUENTE: TABLA N° 24

Interpretación: En la tabla y gráfico N° 24; Se puede observar que el 63% de los contribuyentes consideran que si la administración tributaria al implementar ese proceso de verificación reduciría la evasión fiscal y el 37% lo consideran que no.

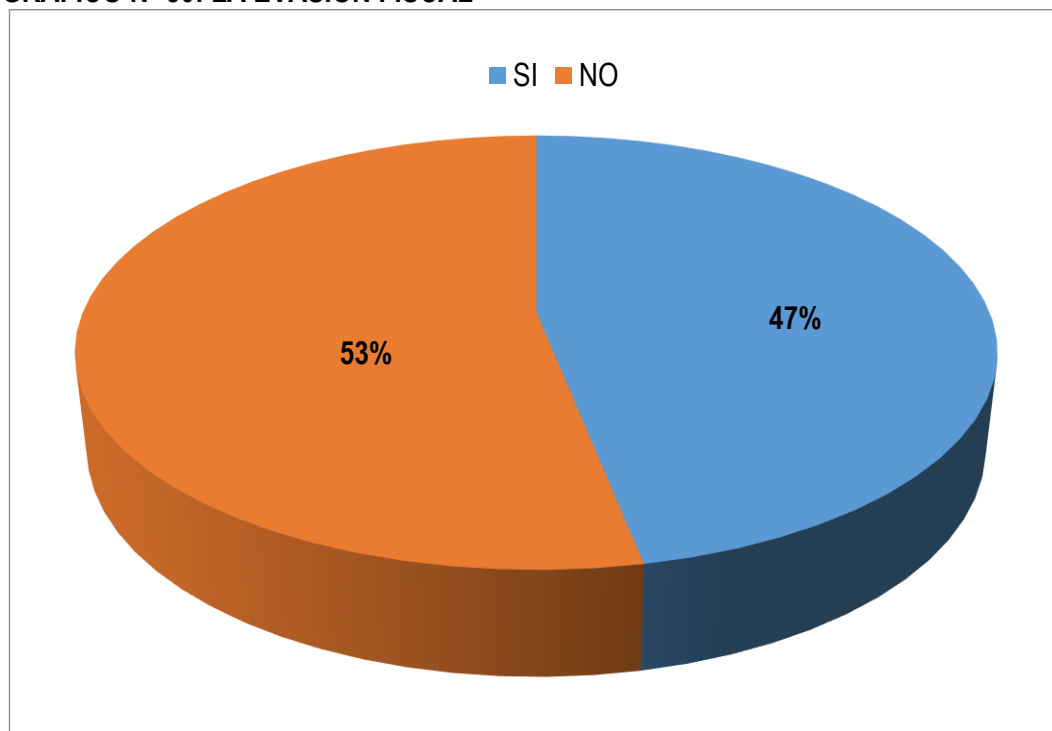
25. LA EVASIÓN FISCAL

TABLA N° 47: LA EVASIÓN FISCAL

ITEM	n	%
1.SI	136	47%
2.NO	154	53%
TOTAL	290	100%

FUENTE: ENCUESTA APLICADA A CONTRIBUYENTES DEL AA.HH. TACALÁ - DISTRITO DE CASTILLA-PIURA

GRÁFICO N° 50: LA EVASIÓN FISCAL



FUENTE: TABLA N° 25

Interpretación: En la tabla y gráfico N° 25; se puede observar que el 47% de los contribuyentes creen que tomar medidas represivas si es una solución para combatir la evasión fiscal y el 53% no está de acuerdo en que se tomen esas medidas represivas.

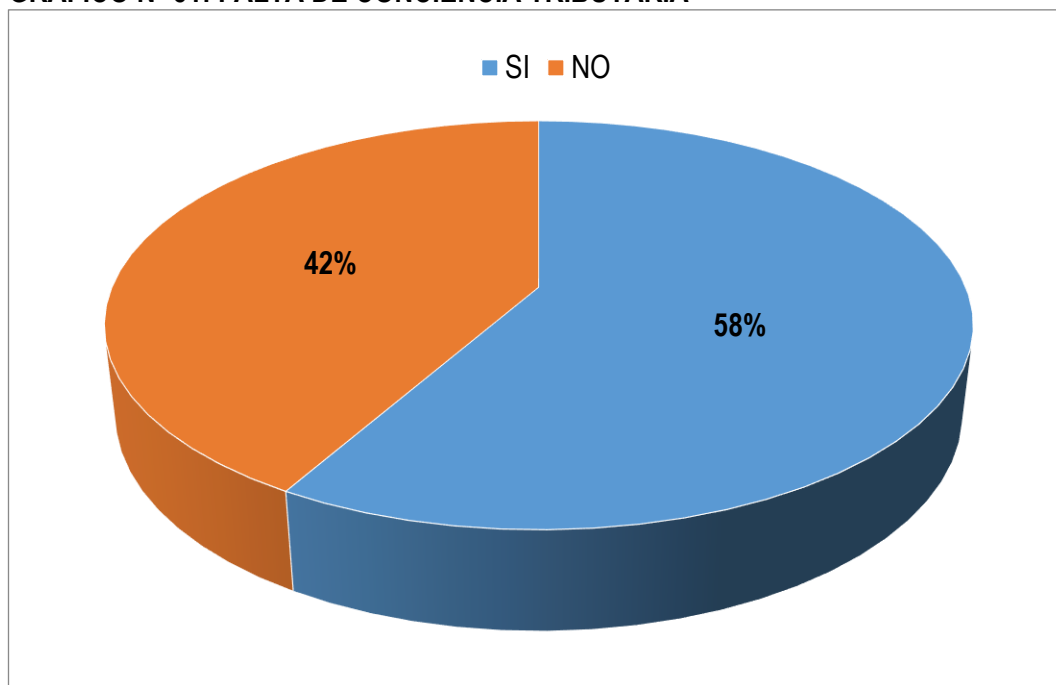
26. FALTA DE CONCIENCIA TRIBUTARIA

TABLA N° 48: FALTA DE CONCIENCIA TRIBUTARIA

ITEM	n	%
1.SI	169	58%
2.NO	121	42%
TOTAL	290	100%

FUENTE: ENCUESTA APLICADA A CONTRIBUYENTES DEL AA.HH. TACALÁ - DISTRITO DE CASTILLA-PIURA

GRÁFICO N° 51: FALTA DE CONCIENCIA TRIBUTARIA



FUENTE: TABLA N° 26

Interpretación: En la tabla y gráfico N° 26; se puede observar que el 58% de los contribuyentes responden a que por la falta de conciencia tributaria la evasión fiscal incrementa y el 42% no lo cree.

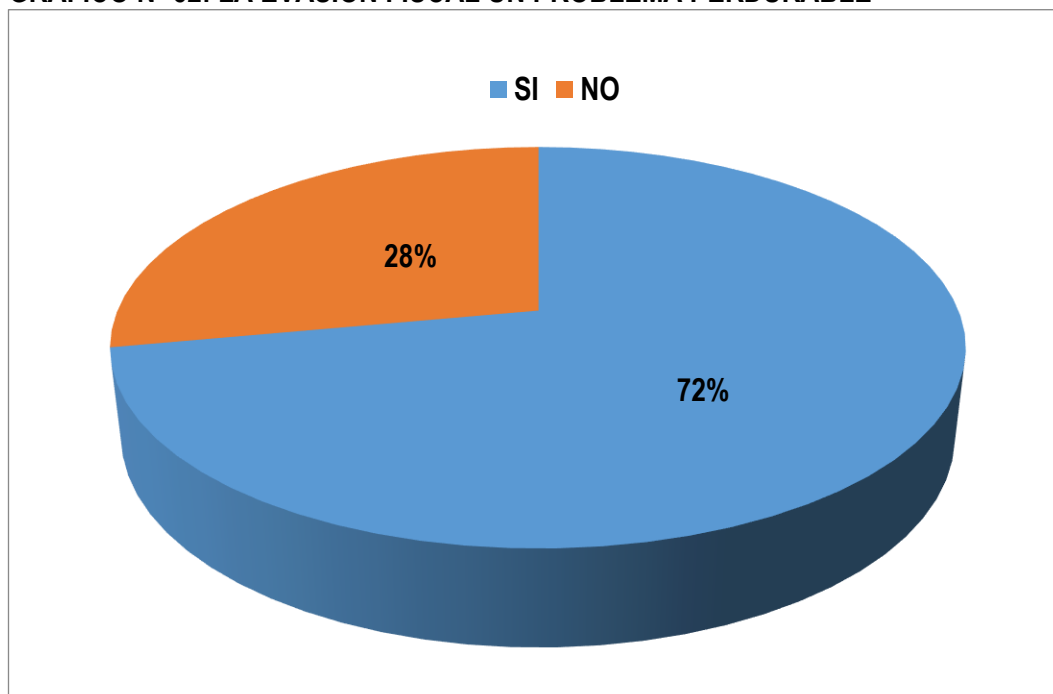
27. LA EVASIÓN FISCAL UN PROBLEMA PERDURABLE

TABLA N° 49: LA EVASIÓN FISCAL UN PROBLEMA PERDURABLE

ITEM	n	%
1.SI	209	72%
2.NO	81	28%
TOTAL	290	100%

FUENTE: ENCUESTA APLICADA A CONTRIBUYENTES DEL AA.HH. TACALÁ - DISTRITO DE CASTILLA-PIURA

GRÁFICO N° 52: LA EVASIÓN FISCAL UN PROBLEMA PERDURABLE



FUENTE: TABLA N° 27

Interpretación: En la tabla y gráfico N° 27; Se puede observar que el 72% de los contribuyentes encuestados creen que la evasión fiscal si es un problema perdurable y tan solo el 28% responde a que no es.

3.2. DISCUSIÓN

Considerando los resultados obtenidos en la investigación se observa que gran parte de los contribuyentes no se preocupan por cancelar sus Tributos Municipales, que se da por la falta de conocimiento, no cuentan con recursos económicos, la falta de información, la falta de asesoramiento, nos dice que el 74% de los contribuyentes encuestados consideran que no reciben la información necesaria por parte de la administración tributaria municipal, lo cual genera mucha incomodidad y falta de interés en los contribuyentes.

Se considera también que hay parte de los contribuyentes que aún no ha mejorado la conciencia y cultura tributaria, por esta razón hay que considerar que al no cumplir con sus obligaciones de pago se genera como consecuencia el incremento de sus tributos.

De acuerdo a las opiniones de los contribuyentes encuestados del AA.HH Tacalá con respecto a otros Asentamientos del Distrito de Castilla - Piura, opinan que la población está totalmente olvidado, no hay participación de las autoridades para pedir apoyo y así pueda mejorar, el 22% opina que existe mucha inseguridad, no hay mantenimiento de parques, falta de áreas verdes, falta de gestiones y proyectos para impulsar el desarrollo, han pasado tantos años y no hay proyectos de pavimentación, dando la impresión que no existe desarrollo.

Hay otro punto importante de que cierta cantidad de contribuyentes encuestados que no se preocupan en solicitar atención y orientación para realizar el pago de sus tributos, es por eso que hay contribuyentes que no cumplen con los deberes formales de una manera voluntaria, no quieren entender que si se cumpliera con las obligaciones que tiene cada contribuyente producirá un beneficio para la sociedad.

A continuación, se discutirá sobre las causas que conllevan a un bajo nivel de recaudación de los tributos municipales y se ha llegado a conocer que esas causas se dan por la falta de recursos económicos generados por el trabajo inestable que tienen el 44 % de los

contribuyentes, conllevando a la respectiva causa, además la poca atención a sus demandas e inquietudes, la falta de asesoramiento tributario y la falta de comunicación, dan como resultado una población desunida y olvidada con un nivel de desarrollo bajo.

Teniendo en cuenta que, evasión tributaria es parte del incumplimiento en el pago de los tributos afectando a que la recaudación permanezca baja y no exista lo suficientes recursos para que pueda cubrir con los requerimientos de seguridad, mejoramiento, mantenimiento de infraestructuras y secciones viales entre otros. Cabe resaltar que el 63% de los contribuyentes consideran que si, el área de Administración Tributaria Municipal implementa un proceso de verificación sobre el pago de sus tributos reduciría la evasión fiscal.

Por lo tanto, se considera que para mejorar y poder gestionar los servicios y proyectos que requiere de atención el AA.HH. Tacalá, se debe poner en marcha la ejecución de las propuestas contenidas en este trabajo evitando de tal forma la percepción que los contribuyentes tienen una conducta establecida y siguen un patrón orientado a recibir los servicios mencionados sin obligación a pago, lo cual es una idea errónea e incomprensible.

CONCLUSIONES

1. Con un total de 1176 contribuyentes y tomando como muestra la cantidad de 290 encuestados, se realizó el análisis, en donde se concluye que el 29% de los contribuyentes encuestados siempre están atentos al cumplimiento de sus obligaciones de pago, el 52% a veces cumplen con sus pagos y un 19% no cancelan sus respectivos tributos.
2. Se ha llegado a determinar que los tributos que se encuentran obligados los contribuyentes a cancelar son los impuestos, tasas y contribuciones, cabe resaltar que existe un 75% que cancelan impuestos (predios urbanos), tasas (los servicios públicos o arbitrios), y tan solo el 25% no cancela ningún tributo de los antes mencionados.
3. Un bajo nivel de recaudación en los tributos por parte de los contribuyentes se concluye que es por la falta de asesoramiento tributario la cual genera un 60% de contribuyentes que nunca lo han recibido, un 61% a la poca atención a sus demandas e inquietudes, la falta de comunicación, así como también el 44% de contribuyentes que no cuentan con un trabajo estable lo cual genera bajos recursos económicos existentes en la zona influyendo directamente en el incumplimiento de los deberes formales tributarios.
4. Es fundamental promover actividades informativas y educativas que coadyuven a formar y/o mejorar una cultura tributaria, que de cualquier forma permita educar al contribuyente para crear en él una conciencia tributaria; además recalcar y orientar en el cumplimiento de los deberes formales y la importancia de estos para con la mejora y progreso del AA.HH. Tacalá.

REFERENCIA BIBLIOGRÁFICA

- Aquino, M. A. (2010). *evasión fiscal, orígenes y medidas para combatirlas, causas y soluciones*. España.
- Barry, L. C. (1996). *Seguimiento y uso de los Procesos de Control Fiscal*. Madrid.
- Carolyne, C. P. (2013). *Las Causas que Motivan la Evasión Tributaria en la Empresa Constructora los Cipreses SAC en la ciudad de Trujillo-2012*. Trujillo.
- Castilla, M. D. (12 de julio de 2016). www.municastilla.gob.pe. Obtenido de www.municastilla.gob.pe: www.municastilla.gob.pe
- Cohaguila, J. A. (2012). *Incidencia de la Cultura Tributaria en la Evasión de Impuestos*. Tesis, Universidad Nacional de San Agustín, Arequipa.
- Daboin, M. A. (2010). *Impacto Tributario que Genera la Aplicación de Procedimientos de Verificación en las PYMES del Municipio Valera del Estado Trujillo*. Tesis, Universidad de Los Andes, Trujillo.
- Dueñas, S. N. (2003). *La Educación Tributaria como solución a la baja Recaudación Fiscal*. Tesis, Mexico.
- Finanzas, M. d. (30 de 03 de 2016). Recuperado el 30 de 03 de 2016, de Ministerio de Economía y Finanzas - Lima: [HTTPS://mef.gob.pe](https://mef.gob.pe)
- Illanes, L. (1996). *Evasión e Incumplimiento* (Vol. I). Perú.
- Jorge Febres, M. B. (1998). *El Control de Gestión en la Administración Tributaria*. Washington.
- Juarez, M. D. (2014). *Consecuencias de la Evasión Tributaria para el Desarrollo Económico del País por la falta de Cultura Tributaria periodo 2013*. Tesis, Universidad Católica Los Angeles Chimbote, Piura.
- Limaya, J. A. (2007). *Manual de Tributación Municipal* (Primera ed.). Lima: Marketing Consultores SAC.
- Lopez, J. E. (1999). *Propuesta de Alternativas para la Mejora en la Captación de Recursos Económicos en las Municipalidades Distritales de la Sierra del Departamento de Piura*. Tesis, Universidad Nacional de Lima, Piura, Piura.
- Lucero, T. L. (2014). *El Comercio Informal y la Evasión de Tributos en las Empresas Ferreteras del Distrito de Caraz-Provincia de Huaylas, 2013*. Tesis, Universidad Católica los Angeles Chimbote, Huaraz.

- Macas, X. M. (2012). *Análisis de la Recaudación de los Tributos Municipales y propuesta de Mejoramiento de la Gestión de Cobro*. Tesis, Universidad de Cuenca, Ecuador.
- Novoa, M. V. (Julio de 2015). Marco Normativo de la Cobranza Coactiva en los Gobiernos Locales. *Actualidad Gubernamental*, 1-4.
- Núñez, E. F. (2015). *El Control Interno, los Tributos y su Incidencia en los resultados de gestión de empresas del Sector Comercio rubro venta de Materiales de construcción de la Ciudad de Piura, periodo 2014*. Tesis, Piura.
- Péves, C. G. (2011). *Código Tributario-Norma II- Ambito de Aplicación*. Lima: Editorial Gráfica Berilla.
- Pingo, J. L. (2014). *Legislación Municipal* (Tercera ed.). Piura: Grafimaster.
- Ponce, P. B. (10 de Abril de 2015). *Pérez Bustamante & Ponce - PBP*. Recuperado el 10 de Mayo de 2016, de <http://www.pbplaw.com>
- Roberto, A. J. (1996). *Manual de gestión Municipal*. Lima, Lima, lima: Grafica Cisneros SRL.
- Sairitupac, F. H. (2006). *Auditoria Tributaria*. Universidad Peruana Los Andes. Huancayo: Soluciones Gráficas SAC.
- SUNAT, G. d. (01 de Setiembre de 2001). <http://www.sunat.gob.pe/>. Recuperado el 11 de Mayo de 2016, de <http://www.sunat.gob.pe/>
- Tapia, D. L. (2014). *La Cultura Tributaria un Instrumento para combatir la Evasión Tributaria en el Peru*. Lima.
- Torrealba, A. (2014). *Visión General del Sistema Tributario Municipal*. Liberia, Costa Rica.
- Vives, M. L. (2005). *Conciencia y Educación Tributaria*. Trujillo.

ANEXOS

ANEXO N° 01 CRONOGRAMA DE ACTIVIDADES

CRONOGRAMA DE PROYECTO DE INVESTIGACIÓN																											
N°	ACTIVIDADES	ABRIL			MAYO			JUNIO			JULIO			AGOSTO			SETIEMBRE			OCTUBRE			NOVIEMBRE			DICIEMBRE	
1	TÍTULO DE LA INVESTIGACIÓN																										
2	PLANEAMIENTO DEL PROBLEMA																										
3	OBJETIVOS Y JUSTIFICACIÓN																										
4	PRESENTACIÓN DEL CAPÍTULO I																										
5	ELABORACIÓN DE ANTECEDENTES																										
6	ELABORACIÓN DE BASES TEÓRICAS																										
7	METODOLOGÍA DE LA INVESTIGACIÓN																										
8	TÉCNICAS E INSTRUMENTOS DE RECOLECCIÓN DE DATOS																										
9	PROCEDIMIENTOS Y RECOLECCIÓN DE DATOS																										
10	OPERACIONABILIDAD DE VARIABLES E INDICADORES																										
11	ELABORACIÓN DE LA MATRÍZ DE CONSISTENCIA																										
12	PRESUPUESTO Y FINANCIAMIENTO																										
13	ORGANIZAR Y DIGITAR																										
14	IMPRESIÓN Y ANILLADO DE TESIS																										
15	PRESENTACIÓN DE TESIS																										
16	SUSTENTACIÓN DE TESIS																										

FUENTE: Elaboración propia

ANEXO N° 02 MATRÍZ DE CONSISTENCIA

PROBLEMA	OBJETIVO GENERAL	OBJETIVOS ESPECIFICOS	METODOLOGIA
<p>¿Cuáles son las causas del incumplimiento de pago de los Tributos Municipales por parte de los contribuyentes del AA.HH. Tacalá - Distrito de Castilla - Piura – Periodo 2015?</p>	<p>Analizar las causas del incumplimiento de pago de los Tributos Municipales por parte de los contribuyentes del AA.HH. Tacalá - Distrito de Castilla - Piura – Periodo 2015.</p>	<ul style="list-style-type: none"> ➤ Determinar el número de contribuyentes existentes en el AA.HH Tacalá - Distrito de Castilla - Piura, así como su perfil tributario con relación al cumplimiento de sus obligaciones tributarias ante la Municipalidad Distrital de Castilla - Piura. ➤ Determinar los Tributos Municipales que se encuentran obligados a cancelar los contribuyentes del AA.HH Tacalá Distrito de Castilla – Piura. ➤ Identificar las causas que conllevan al bajo nivel de recaudación de los Tributos Municipales por parte de la Municipalidad Distrital de castilla - Piura. ➤ Proponer medidas de solución para mejorar en el pago de los Tributos Municipales por parte de los contribuyentes del AA.HH Tacalá Distrito de Castilla – Piura. 	<p>Método: Descriptivo</p> <p>Nivel De Investigación: No Experimental</p> <p>Diseño: De corte Transversal</p> <p>MUESTRA: En la presente investigación la población estará constituida por la totalidad de los Contribuyentes inscritos en la Municipalidad Distrital de Castilla-Piura durante el período 2015, sean Personas naturales o jurídicas.</p> <p>INSTRUMENTOS: Cuestionario Ficha de Análisis de Datos</p>

Fuente: Elaboración Propia



FACULTAD DE CIENCIAS EMPRESARIALES
ESCUELA PROFESIONAL DE CIENCIAS CONTABLES Y FINANCIERAS

ANEXO N° 03 CUESTIONARIO

ENCUESTA

“Análisis De Las Causas Del Incumplimiento de Pago De Los Tributos Municipales Por Parte De Los Contribuyentes Del AA.HH. Tacalá - Distrito De Castilla - Piura – Periodo 2015”

Encuesta para Contribuyentes del AA.HH. Tacalá - Distrito De Castilla – Piura, está Elaborada para recopilar Información actual que sea necesaria respecto al Análisis de las Causas del Incumplimiento en el Pago de los Tributos Municipales por parte de los Contribuyentes del AA.HH. Tacalá - Distrito de Castilla - Piura. Para lo cual pedimos su colaboración, agradeciéndole por anticipado.

Marque con un Aspa (X) tomando en cuenta las siguientes indicaciones y respondiendo a preguntas abiertas tal como se indica a continuación:

1. Sexo

1. Femenino

2. Masculino

2. Edad

.....

3. Nivel de Estudios

1. Primaria

2. Secundaria

3. Superior

4. Profesión y/o Ocupación

.....

5. ¿Ud. Cuenta con un trabajo estable?

SI

NO

6. ¿Cómo se siente Ud. Con los servicios que brinda la Municipalidad Distrital de Castilla – Piura?

- 1. Muy Insatisfecho
- 2. Insatisfecho
- 3. Neutro
- 4. Satisfecho
- 5. Muy Satisfecho

1	2	3	4	5
---	---	---	---	---

7. Que opina Ud. Del AA.HH. Tacalá con respecto a otros Asentamientos del Distrito de Castilla - Piura?

.....
.....

8. ¿Tiene conocimiento de Tributos Municipales?

SI NO

9. ¿Conoce Ud. Para que nos sirven los Tributos Municipales?

SI NO

10. ¿UD. Conoce en que se invierten los tributos que se pagan en la MDCP- gerencia de administración tributaria y rentas?

SI NO

11. ¿Ud. solicita de mayor atención y orientación para realizar el pago de sus Tributos?

- 1.- Siempre
- 2.- A veces
- 3.- Nunca

1	2	3
---	---	---

12. ¿Considera Ud. que la conciencia tributaria ha mejorado efectuado por la administración tributaria Municipal?

- 1.- Bastante
- 2.- Poco
- 3.- Nada

1	2	3
---	---	---

13. ¿De los tributos mencionados cuales son los que UD. Cancela?

1.- Impuestos	2.- Tasas	3.- Contribuciones
Predios urbanos ()	Servicio público o arbitrio ()	Construcción de parques y jardines ()
Alcabala ()	Servicio administrativo o derecho ()	Pavimentación y construcción de vías ()
Comerciales ()	Transporte público ()	Ninguno ()
Ninguna ()	Ninguno ()	

14. ¿Ud. Cuenta con Recursos Económicos Suficientes para cumplir con el pago de sus tributos municipales?

- 1. Siempre
- 2. A Veces
- 3. Nunca

1	2	3
---	---	---

15. ¿Ud. Recibe atención a sus demandas e inquietudes por parte de la administración tributaria municipal?

- 1. Bastante
- 2. Poco
- 3. Nada

1	2	3
---	---	---

16. ¿Ud. Recibió alguna vez asesoramiento tributario por parte de la administración tributaria municipal?

- 1. Siempre
- 2. A Veces
- 3. Nunca

1	2	3
---	---	---

17. ¿Considera Ud. Que recibe la información necesaria por parte de la Municipalidad Distrital de Castilla – Piura acerca de Tributos Municipales?

Sí No

18. ¿Cómo califica Ud. La comunicación en el AA.HH. Tacalá - distrito de castilla - Piura?

- 1. Muy Malo
- 2. Malo
- 3. Regular
- 4. Bueno
- 5. Muy Bueno

1	2	3	4	5
---	---	---	---	---

19. ¿Cumple con el pago de sus Tributos Municipales?

- 1.- Siempre
- 2.- A veces
- 3.- Nunca

1	2	3
---	---	---

20. ¿Considera Ud. Que es importante cancelar sus tributos a tiempo?

SI NO

21. ¿Ud. Cree que la falta de honradez de algunos sea una excusa para que otros dejen de pagar sus impuestos?

SI NO

22. ¿UD. Sabe a qué se le conoce como Cultura Tributaria?

SI NO

23. ¿Ud. Sabe en qué consiste la evasión por incumplimiento tributario?

SI

NO

24. ¿Considera Ud. ¿Que uno de los objetivos que percibe la Administración Tributaria al implementar proceso de verificación es reducir la Evasión Fiscal?

SI

NO

25. ¿Cree Ud. Que tomar medidas represivas sean una solución para combatir la Evasión Fiscal?

SI

NO

26. ¿Ud. cree que por la falta de Conciencia Tributaria incremente la Evasión Fiscal?

SI

NO

27. ¿Ud. Cree que la Evasión Fiscal sea un problema perdurable?

SI

NO



FACULTAD DE CIENCIAS EMPRESARIALES
 ESCUELA PROFESIONAL DE CIENCIAS CONTABLES Y FINANCIERAS

FICHA DE ANÁLISIS DE DATOS

“Análisis De Las Causas Del Incumplimiento De Pago De Los Tributos Municipales Por Parte De Los Contribuyentes Del AA.HH. Tacalá - Distrito De Castilla - Piura – Periodo 2015”

Ficha de recolección de datos para los Funcionarios de la Municipalidad Distrital de Castilla- Piura que se realizara con la finalidad de obtener una mayor información.

Para el llenado de la ficha recolección de datos será en base al incumplimiento en el pago de los tributos municipales por parte de los contribuyentes este llenado debe ser correctamente tal como se encuentra en ella. Para lo cual pedimos su colaboración, agradeciéndole por anticipado.

Nº	DESCRIPCIÓN	RESULTADO
1	Porcentaje de contribuyentes morosos	<input type="text"/>
2	Porcentaje de contribuyentes al día con sus pagos	<input type="text"/>
3	A partir de qué momento el contribuyente empieza a pagar sus Tributos Municipales
4	Deducciones que se realice en el Impuesto de Alcabala
5	Multa que se aplique al tributo por no cancelar a tiempo	Impuesto..... Tasa Contribución.....
6	Motivos que influye a que los contribuyentes regularicen el pago de sus Tributos
7	Medida que pueda tomar la entidad en caso de que el contribuyente exceda el plazo de morosidad
8	Tasa de descuento que se dé al contribuyente por cancelar su Impuesto Predial antes del vencimiento	<input type="text"/>
9	Puede haber excepciones en el pago de Tributos Municipales

Fuente: Aplicada a la Oficina de Rentas - Municipalidad Distrital de Castilla – Piura

ANEXO N° 04 AUTORIZACIONES

"AÑO DE LA CONSOLIDACIÓN DEL MAR DE GRAU"

JUZGADO DE PAZ DE ÚNICA NOMINACIÓN
AA. TACALÁ - CASTILLA
RECIBIDO
FECHA: 04-04-2016
HORA: _____
EXPEDIENTE: _____
FIRMA: _____

SOLICITO: Autorización para realizar
trabajo de investigación

SEÑOR:

JUEZ DE PAZ

AA.HH Tacalá - Distrito de Castilla - Provincia de Piura - Departamento de Piura

Yo, Ori Misdet Chasquero García, con DNI 47322677, domiciliada en Mz. C3 - Lot 28 - Urb. Cossío del Pomar del Distrito de Castilla - Piura, con el debido respeto me presento y expongo:

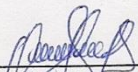
Que habiendo culminado la Carrera Profesional de Ciencias Contables Y Financieras en la Universidad Alas Peruanas, solicito a Ud. Autorización para realizar un trabajo de investigación sobre "Análisis De Las Causas Del Incumplimiento En El Pago De Los Tributos Municipales Por Parte De Los Contribuyentes Del AA.HH. Tacalá - Distrito De Castilla - Piura - periodo 2015", para optar el Título Profesional.

Por Lo Expuesto:


Agradezco anticipadamente por su atención al presente.

Piura, 04 de abril del 2016

Atentamente,



ORI MISDET CHASQUERO GARCÍA
DNI N° 47322677



PODER JUDICIAL DEL PERU
CORTE SUPERIOR DE JUSTICIA DE PIURA
JUZGADO DE PAZ DE UNICA NOMINACION
TACALA -CASTILLA

AÑO DE LA CONSOLIDACION DEL MAR DE GRAU "

AUTORIZACION PARA REALIZAR TRABAJO DE INVESTIGACION

EL QUE SUSCRIBE JUEZ DE PAZ DE UNICA NOMINACION DEL ASENTAMIENTO HUMANO TACALA DE LA JURISDICCION DEL DISTRITO DE CASTILLA Y PROVINCIA Y DEPARTAMENTO DE PIURA

AUTORIZACION


Que, ante este despacho del JUZGADO DE PAZ DE UNICA NOMINACION DEL AH TACALA -CASTILLA, se ha presentado la señorita: **ORI MISDET CHASQUERO GARCIA** IDENTIFICADA CON DNI N° **47322677** con domicilio en la MZ. C3 LOTE 28 DE LA URBANIZACION FELIPE COSSIO DEL POMAR-CASTILLA, QUIEN SE ENCUENTRA EN LA ETAPA DE OPTAR EL TITULO PROFESIONAL DE CIENCIAS CONTABLES Y FINANCIEROS, DE LA UNIVERSIDAD A LAS PERUANAS.

Y SOLICITA LA AUTORIZACION PARA REALIZAR UN TRABAJO DE INVESTIGACION SOBREANALISIS DE LAS CAUSAS DE INCUMOLIMIENTO EN EL PAGO DE LOS TRIBUTOS MUNICIPALES POR PARTE DE LOS CONTRIBUYENTES DEL AAHH TACALA .DISTRITO DE CASTILLA PERIODO 2015.

POR TANTO SE LE AUTORIZA A LA SEÑORITA: ORI MISDET CHASQUERO GARCIA IDENTIFICADA CON DNI N° 47322677 PARA QUE REALICE DICHO TRABAJO DE INVESTIGACION SOLICITADO DENTRO DEL AAHH TACALA-CASTILLA.

Para mayor constancia se expide la autorización ,para los fines que estime conveniente, Tacala, 04 de ABRIL del 2016.




CESAR AUGUSTO HUERTAS ALVINES
JUEZ DE PAZ
JUZGADO DE UNICA NOMINACION
AA.HH. TACALA - CASTILLA

"AÑO DE LA CONSOLIDACIÓN DEL MAR DE GRAU"



SOLICITO: Autorización para aplicar
encuestas a contribuyentes del
AA.HH Tacalá - Distrito de
Castilla - Piura

SEÑOR:

JUEZ DE PAZ

AA.HH Tacalá - Distrito de Castilla - Provincia de Piura - Departamento de Piura

Yo, Ori Misdet Chasquero García, con DNI 47322677, domiciliada en Mz. C3 - Lot 28 - Urb. Cossio del Pomar del Distrito de Castilla - Piura.

Con el debido respeto me dirijo a Ud. Solicitarle una autorización para aplicar encuestas a contribuyentes del AA.HH Tacalá - Distrito de Castilla - Piura, con la finalidad de obtener una mayor información acerca del "Análisis De Las Causas Del Incumplimiento En El Pago De Los Tributos Municipales Por Parte De Los Contribuyentes Del AA.HH. Tacalá - Distrito De Castilla - Piura - periodo 2015".


Por lo expuesto:

Agradezco anticipadamente por su atención al presente.

Piura, 05 de setiembre del 2016

Atentamente,

ORI MISDET CHASQUERO GARCÍA
DNI N° 47322677



PODER JUDICIAL DEL PERU
CORTE SUPERIOR DE JUSTICIA DE PIURA
JUZGADO DE PAZ DE UNICA NOMINACION
TACALA -CASTILLA

AÑO DE LA CONSOLIDACION DEL MAR DE GRAU "

AUTORIZACION PARA APLICAR ENCUESTA

EL QUE SUSCRIBE JUEZ DE PAZ DE UNICA NOMINACION DEL ASENTAMIENTO HUMANO TACALA DE LA JURISDICCION DEL DISTRITO DE CASTILLA Y PROVINCIA Y DEPARTAMENTO DE PIURA

AUTORIZACION


Que, ante este despacho del JUZGADO DE PAZ DE UNICA NOMINACION DEL AH TACALA -CASTILLA, se ha presentado la señorita: **ORI MISDET CHASQUERO GARCIA** IDENTIFICADA, CON DNI N° **47322677** con domicilio en la MZ. C3 LOTE 28 DE LA URBANIZACION FELIPE COSSIO DEL POMAR-CASTILLA, QUIEN SE ENCUENTRA EN LA ETAPA DE OPTAR EL TITULO PROFESIONAL DE CIENCIAS CONTABLES Y FINANCIEROS, DE LA UNIVERSIDAD A LAS PERUANAS.

Y SOLICITA LA AUTORIZACION PARA APLICAR UNA ENCUESTA SOBRE ANALISIS DE LAS CAUSAS DE INCUMPLIMIENTO EN EL PAGO DE LOS TRIBUTOS MUNICIPALES POR PARTE DE LOS CONTRIBUYENTES DEL AAHH TACALA DISTRITO DE CASTILLA PERIODO 2015.

POR TANTO SE LE AUTORIZA A LA SEÑORITA: **ORI MISDET CHASQUERO GARCIA** IDENTIFICADA CON DNI N° **47322677**. PARA QUE REALICE UNA APLICACIÓN DE ENCUESTA A LOS CONTRIBUYENTES , SOLICITADO DENTRO DEL AAHH TACALA-CASTILLA.

Para mayor constancia se expide la autorización ,para los fines que estime conveniente, Tacala, 05 de SEPTIEMBRE del 2016.




CESAR AUGUSTO HUERTAS ALVINES
JUEZ DE PAZ
JUZGADO DE UNICA NOMINACION
AA.HH. TACALA - CASTILLA



PARA SU ATENCION EN EL
TERMINO DE SIETE DIAS HABILES
BAJO RESPONSABILIDAD
OFICINA DE TRAMITE DOCUMENTARIO

“AÑO DE LA CONSOLIDACIÓN DEL MAR DE GRAU”

SOLICITA: ACCESO A LA INFORMACION
Ley Nro. 27806

Señor
Ing. Luis Alberto Ramírez Ramírez
ALCALDE DE LA MUNICIPALIDAD DISTRITAL DE CASTILLA
CIUDAD.-

Yo, Ori Hisset Chaguero Garcia
identificado (a) con D.N.I Nro 47322637 domiciliado (a) en
Urbanización Posio del pumar H2cs-2728 - Castilla - piura ante
usted con el debido respeto me presento y digo:

Que, de conformidad a la Ley Nro. 27806 de Transparencia y Acceso a la Información,
Texto Único Ordenado (T.U.O) aprobado mediante Decreto Supremo Nro. 043-2003-PCM,
solicito se me brinde la siguiente información en el plazo establecido en la mencionada Ley:

A qui se me brinde informacion sobre el
numero de habitantes en el P.H. Jacala - Castilla - piura
y un porcentaje del promedio de contribuyentes
quienes cumplen con sus obligaciones de pago de tributos
prediales y un porcentaje de no cumplir con sus pagos.

POR LO EXPUESTO:

Pido a usted acceder a mi petición por ser de justicia.

Castilla, 25 de mayo 2016

FIRMA : [Signature]
D.N.I NRO. : 47322637
DIRECCIÓN : urb. Posio del pumar H2cs-2728 - Castilla - piura
TELEFONO : 945335719
CORREO : ori.hisset@netmail.com



**MUNICIPALIDAD DISTRITAL DE CASTILLA
SECRETARÍA GENERAL**

"Año de la Consolidación del Mar de Grau",

Castilla, 30 de mayo de 2016.

OFICIO N° 387-2016-MDC-SG

Señora
Ori Misdet Chasquero Garcia
Calle. Urbanización Cossio del Pomar Mz C3 Lt 28.
Castilla

Ref. : Expediente N° 014297 de fecha 25 de mayo de 2016

Es grato dirigirme a usted, para saludarla en mi calidad de encargado de la Secretaria General de la Municipalidad Distrital de Castilla, y en atención al documento de la referencia, mediante el cual usted señala en su asunto: "Se me brinde información sobre el número de habitantes en el A.H. Tacala - Castilla - Piura y en un porcentaje del número de contribuyentes quienes cumplen con sus obligaciones de pago de tributos municipales y un porcentaje que no cumple con sus pagos."

Que, mediante la Ley de Transparencia y Acceso a la Información según el Art. 10 "Las entidades de la Administración Pública tienen la obligación de proveer la información requerida si se refiere a la contenida en documentos escritos, fotografías, grabaciones, soporte magnético o digital, o en cualquier otro formato, siempre que haya sido creada u obtenida por ella o que se encuentre en su posesión o bajo su control".

Al respecto, la Subgerente de Administración Tributaria mediante Informe N° 904-2016-MDC-GATyR-SGAT de fecha 26.05.2016, a letra dice, "Que, hace llegar el Informe N° 084-2016-MDC-GATyR-JDST de fecha 26/05/2016 en el cual indica que dicha información le ha sido proporcionada a la interesada en un archivo digital de Excel y su entrega fue mediante un dispositivo USB, tal como lo acredita dicho informe el cual contiene nombre de la titular, DNI, Firma y Recibí conforme.

Asimismo, se le comunica que la Secretaria General es el área responsable de la entrega de la información a los administrados, según lo establecido en el Art. 5°, del Decreto Supremo N°070-2013-PCM. Sin embargo, si lo estima conveniente, cualquier coordinación sobre su caso, deberá realizarla con el Funcionario Responsable de entregar la información, que en este caso es la Subgerencia Administración Tributaria.


Sin otro particular, me despido de usted.


Atentamente;


MUNICIPALIDAD DISTRITAL DE CASTILLA
SECRETARÍA GENERAL
CPC. LEOPOLDO OTINIANO VÁSQUEZ
SECRETARÍA GENERAL (e)

SG.
Reg.1653

ANEXO N° 05 FORMATOS PARA CANCELAR TRIBUTOS MUNICIPALES

	MUNICIPALIDAD DISTRITAL DE CASTILLA GERENCIA DE ADMINISTRACION TRIBUTARIA Y RENTAS		Fecha Imp: Hora Imp: Página: USUARIO:																										
	ESTADO DE CUENTA CONSOLIDADO Beneficio Tributario 2015 - O.M. N° 002-2015 CDC		OPERACION N°:																										
Psje. Alfonso Ugarte N° 136 - Castilla - Piura - Perú		Telefono: 073-342391 Anexo 21-22-23	RUC: 20172618864																										
Código: Contribuyente: Domicilio Fiscal: Unidad:																													
DEUDA NORMAL																													
<table border="1"> <thead> <tr> <th>Año</th> <th>PREDIAL</th> <th>LIMPIEZA</th> <th>JARDINES</th> <th>SERENAZGO</th> <th>FRACCIONAMIENTO</th> <th>INFRACCIONES</th> <th>OTROS</th> <th>REAJUSTE</th> <th>INTERES</th> <th>GASTOS</th> <th>TOTAL</th> <th>TIPO</th> </tr> </thead> <tbody> <tr> <td colspan="13"> </td> </tr> </tbody> </table>				Año	PREDIAL	LIMPIEZA	JARDINES	SERENAZGO	FRACCIONAMIENTO	INFRACCIONES	OTROS	REAJUSTE	INTERES	GASTOS	TOTAL	TIPO													
Año	PREDIAL	LIMPIEZA	JARDINES	SERENAZGO	FRACCIONAMIENTO	INFRACCIONES	OTROS	REAJUSTE	INTERES	GASTOS	TOTAL	TIPO																	

	MUNICIPALIDAD DISTRITAL DE CASTILLA GERENCIA DE ADMINISTRACION TRIBUTARIA Y RENTAS		Fecha Imp: Hora Imp: Página:																																			
	<u>AVISO DE PAGO</u>																																					
CODIGO MUNICIPAL: CONTRIBUYENTE: DOMICILIO FISCAL:																																						
Estimado Contribuyente: La Municipalidad Distrital de Castilla, cumple con alcanzarle el Estado de Cuenta Corriente en la cual figura su deuda tributaria por concepto del Impuesto Predial y Arbitrios pendiente de pago a la fecha. En caso Ud. Requiera actualizar sus datos relacionados a su predio como son: Nombre, dirección, transferencias, relación de inquilinos, etc. Acérquese a nuestras oficinas a suscribir el formulario correspondiente.																																						
INFORME DE CUENTA CORRIENTE																																						
<table border="1"> <thead> <tr> <th>AÑO</th> <th>TRIBUTOS</th> <th>INSOLUTO</th> <th>INTERES</th> <th>REAJUSTE</th> <th>D.J</th> <th>TOTAL</th> </tr> </thead> <tbody> <tr> <td>2015</td> <td>PREDIAL</td> <td></td> <td></td> <td></td> <td></td> <td></td> </tr> <tr> <td>2015</td> <td>LIMPIEZA PUBLICA</td> <td></td> <td></td> <td></td> <td></td> <td></td> </tr> <tr> <td>2015</td> <td>PARQUES / JARDINES</td> <td></td> <td></td> <td></td> <td></td> <td></td> </tr> <tr> <td>2015</td> <td>SERENAZGO</td> <td></td> <td></td> <td></td> <td></td> <td></td> </tr> </tbody> </table>				AÑO	TRIBUTOS	INSOLUTO	INTERES	REAJUSTE	D.J	TOTAL	2015	PREDIAL						2015	LIMPIEZA PUBLICA						2015	PARQUES / JARDINES						2015	SERENAZGO					
AÑO	TRIBUTOS	INSOLUTO	INTERES	REAJUSTE	D.J	TOTAL																																
2015	PREDIAL																																					
2015	LIMPIEZA PUBLICA																																					
2015	PARQUES / JARDINES																																					
2015	SERENAZGO																																					



ORDEN DE PAGO N° 0000006337-2015-GAT-MDC

Municipalidad Distrital de Castilla
Gerencia de Administración Tributaria

LOTE N°

Fecha Emisión:
Fecha Imp:
Hora Imp:
Página:

IDENTIFICACION DEL DEUDOR TRIBUTARIO

Código:

Nombre o Razón Social:

Documento de Identidad

Domicilio Fiscal

Declaración Jurada N°:

Se le requiere la cancelación de la deuda contenida en el presente documento, en el plazo de 20 días hábiles contados a partir del día siguiente de su notificación, bajo apercibimiento de Ejecución Coactiva

La presente se emite por los tributos y periodos que se indican, cuyo monto se ha actualizado al 31/10/2016 luego de la fecha se actualizará con una tasa mensual de 1.20%, conforme a la tasa de Interes Moratorio fijada.

Motivo Determinante: Se ha verificado la existencia de una deuda tributaria no cancelada dentro de los plazon establecidos

TRIBUTOS	AÑO	BASE IMPONIBLE	TRAMO DE AUTOVALUO	ALI-CUOTA	INSOLUTO	IMP. ANUAL	TRIM.ACOT.	INSOLUTO	REAJUSTE(1)	INTERES(2)	GAST.	TOTAL
Impuesto Predial	2015		Hasta 15 UIT	0.20%								
			Más 15 a 60 UIT	0.60%								
			Más de 60 UIT	1.00%								
Impuesto Predial	2016		Hasta 15 UIT	0.20%								
			Más 15 a 60 UIT	0.60%								
			Más de 60 UIT	1.00%								
						TOTAL DEUDA S/						

UIT: 2015=S/. 3850.00, 2016=S/. 3950.00

ANEXO N° 06 CONTRIBUYENTES DEL AA.HH. TACALÁ

Año	Código Contribuyente	Nombre	Código Lugar	Nombre del Lugar	Impuesto Predial	Limpieza Pública	Parques y Jardines	Serenazgo	Saldo Impuesto Predial	Saldo Limpieza Pública	Saldo Parques Jardines	Saldo Serenazgo	Morosidad Impuesto Predial	Morosidad Limpieza Publica	Morosidad Parques y Jardines	Morosidad Serenazgo
2015	0000000041	DOMINGUEZ RAMIREZ-JULIAN	200104035	A.H. TACALA	0.00	10.46	0.42	1.14	0	1.08	0.00	0.11	NULL	10.00	0.00	10.00
2015	0000000043	RODRIGUEZ SULLON-SANTOS TERESA	200104035	A.H. TACALA	45.10	64.92	5.20	14.12	45.10	64.92	5.20	14.12	100.00	100.00	100.00	100.00
2015	0000000044	GARCIA CORNEJO-MARIA LAURA	200104035	A.H. TACALA	60.42	92.75	5.20	14.12	60.42	92.75	5.20	14.12	100.00	100.00	100.00	100.00
2015	0000000046	JIMENEZ GUERRERO-JOSE LEONARDO	200104035	A.H. TACALA	27.73	55.65	5.20	14.12	0.00	0.00	0.00	0.00	0.00	0.00	0.00	0.00
2015	00000000189	CRUZ NEYRA-AGUSTIN	200104035	A.H. TACALA	39.00	37.10	5.20	14.12	0.00	0.00	0.00	0.00	0.00	0.00	0.00	0.00
2015	00000001018	PACHERRES MARTINEZ-ADELA	200104035	A.H. TACALA	57.28	92.75	5.20	14.12	57.28	92.75	5.20	14.12	100.00	100.00	100.00	100.00
2015	00000001020	PALACIOS ABRAMONTE-NERY	200104035	A.H. TACALA	412.88	140.77	3.58	9.69	412.88	140.77	3.58	9.69	100.00	100.00	100.00	100.00
2015	00000001029	MANZANARES CHINCHAY-VICTOR MA	200104035	A.H. TACALA	86.91	114.43	5.20	14.12	86.91	114.43	5.20	14.12	100.00	100.00	100.00	100.00
2015	00000001030	CARMEN CRISANTO-ARNULFO	200104035	A.H. TACALA	0.00	19.55	1.34	3.63	0.00	19.55	1.34	3.63	NULL	100.00	100.00	100.00
2015	00000001031	ZURITA CORDOVA-EUGENIA	200104035	A.H. TACALA	385.76	204.64	3.91	10.60	385.76	204.64	3.91	10.60	100.00	100.00	100.00	100.00
2015	00000001032	PALACIOS TORRES-SEGUNDO	200104035	A.H. TACALA	37.18	95.82	5.20	14.12	37.18	95.82	5.20	14.12	100.00	100.00	100.00	100.00
2015	00000001033	NIZAMA PRECIADO-JUAN FRANCISCO	200104035	A.H. TACALA	31.35	74.21	5.20	14.12	31.35	74.21	5.20	14.12	100.00	100.00	100.00	100.00
2015	00000001034	PEÑA MACHADO-FRANCISCA EMERIT	200104035	A.H. TACALA	37.18	103.62	5.20	14.12	0.00	0.00	0.00	0.00	0.00	0.00	0.00	0.00
2015	00000001035	GARCIA CORDOVA-GRIMANESA	200104035	A.H. TACALA	31.31	46.38	5.20	14.12	0.00	0.00	0.00	0.00	0.00	0.00	0.00	0.00
2015	00000001036	PALACIOS LOPEZ-GERONIMO	200104035	A.H. TACALA	186.08	170.90	4.48	12.14	0.00	0.00	0.00	0.00	0.00	0.00	0.00	0.00
2015	00000001037	ANICETO MARCHENA-ERLINDA	200104035	A.H. TACALA	25.20	51.94	5.20	14.12	25.20	51.94	5.20	14.12	100.00	100.00	100.00	100.00
2015	00000001038	RODRIGUEZ SUYON-EDMUNDO	200104035	A.H. TACALA	103.25	120.58	5.20	14.12	103.25	120.58	5.20	14.12	100.00	100.00	100.00	100.00
2015	00000001039	CHINCHAY PADILLA-MAXIMO	200104035	A.H. TACALA	92.59	60.29	2.67	7.26	92.59	60.29	2.67	7.26	100.00	100.00	100.00	100.00
2015	00000001040	TORRES LAMADRID-LUIS ESTEBAN	200104035	A.H. TACALA	73.84	93.10	5.20	14.12	73.84	93.10	5.20	14.12	100.00	100.00	100.00	100.00
2015	00000001041	MONTERO FARFAN-AMERICA	200104035	A.H. TACALA	23.10	42.67	5.20	14.12	23.10	42.67	5.20	14.12	100.00	100.00	100.00	100.00
2015	00000001043	SORIANO TORRES-MANUEL ALEJANDRO	200104035	A.H. TACALA	0.00	12.75	0.67	1.82	0.00	0.00	0.00	0.00	NULL	0.00	0.00	0.00
2015	00000001363	ORDINOLA SUAREZ-NESTOR	200104035	A.H. TACALA	54.13	55.65	5.20	14.12	0.00	0.00	0.00	0.00	0.00	0.00	0.00	0.00

2015	0000001365	BARRETO RAMIREZ-LITA MARIELA	200104035	A.H. TACALA	334.01	161.39	3.54	9.60	334.01	161.39	3.54	9.60	100.00	100.00	100.00	100.00
2015	0000001366	GOMEZ SILVA-ANA SILVIA	200104035	A.H. TACALA	155.41	115.02	5.20	14.12	155.41	115.02	5.20	14.12	100.00	100.00	100.00	100.00
2015	0000001367	SUAREZ TIMANA-GABINO	200104035	A.H. TACALA	41.44	64.92	5.20	14.12	41.44	64.92	5.20	14.12	100.00	100.00	100.00	100.00
2015	0000001368	CARMEN CRISANTO-MARIA	200104035	A.H. TACALA	45.62	102.03	5.20	14.12	0.00	0.00	0.00	0.00	0.00	0.00	0.00	0.00
2015	0000001369	CRUZ CHIROQUE-AURORA	200104035	A.H. TACALA	52.18	65.86	5.20	14.12	52.18	65.86	5.20	14.12	100.00	100.00	100.00	100.00
2015	0000001370	GARCIA JUAREZ-FRANCISCA	200104035	A.H. TACALA	83.36	118.72	5.20	14.12	83.36	118.72	5.20	14.12	100.00	100.00	100.00	100.00
2015	0000001371	VILCHEZ CRUZ-ISABEL	200104035	A.H. TACALA	69.24	78.44	5.20	14.12	0.00	0.00	0.00	0.00	0.00	0.00	0.00	0.00
2015	0000001372	NEYRA CASTILLO-SERVANDO	200104035	A.H. TACALA	53.85	74.21	5.20	14.12	53.85	74.21	5.20	14.12	100.00	100.00	100.00	100.00
2015	0000001374	GUERRERO RAMIREZ-EUFEMIA	200104035	A.H. TACALA	43.20	89.97	5.20	14.12	43.20	89.97	5.20	14.12	100.00	100.00	100.00	100.00
2015	0000001375	CRUZ GARCIA-MARIA ESTHER	200104035	A.H. TACALA	41.57	76.99	5.20	14.12	41.57	76.99	5.20	14.12	100.00	100.00	100.00	100.00
2015	0000001377	TIBURCIO BERMEO-ROMAN	200104035	A.H. TACALA	52.29	55.65	5.20	14.12	52.29	55.65	5.20	14.12	100.00	100.00	100.00	100.00
2015	0000001378	IMAN VILLEGAS-TERESA	200104035	A.H. TACALA	28.78	59.37	5.20	14.12	28.78	59.37	5.20	14.12	100.00	100.00	100.00	100.00
2015	0000001379	VIERA VIERA DE CHIROQUE-FERMINA	200104035	A.H. TACALA	35.75	55.65	5.20	14.12	0.00	0.00	0.00	0.00	0.00	0.00	0.00	0.00
2015	0000001380	ASCUE ZAMALLOA-LUIS ROMAN	200104035	A.H. TACALA	36.67	41.73	5.20	14.12	36.67	41.73	5.20	14.12	100.00	100.00	100.00	100.00
2015	0000001381	RAMIREZ AGUILAR-JACINTO	200104035	A.H. TACALA	88.12	107.36	5.20	14.12	88.12	107.36	5.20	14.12	100.00	100.00	100.00	100.00
2015	0000001382	CHAVEZ INGA-MARIA JULIA	200104035	A.H. TACALA	53.22	83.48	5.20	14.12	53.22	83.48	5.20	14.12	100.00	100.00	100.00	100.00
2015	0000001383	VILELA MONTERO-TOMAS	200104035	A.H. TACALA	49.42	82.81	5.20	14.12	0.00	0.00	0.00	0.00	0.00	0.00	0.00	0.00
2015	0000002390	SANTOS REYES-FELIX	200104035	A.H. TACALA	26.04	48.24	5.20	14.12	26.04	48.24	5.20	14.12	100.00	100.00	100.00	100.00
2015	0000002391	CALLE JIMENEZ-RICARDO	200104035	A.H. TACALA	43.67	46.38	5.20	14.12	0.00	0.00	0.00	0.00	0.00	0.00	0.00	0.00
2015	0000002392	SULLON AGUILAR CLEMENTE	200104035	A.H. TACALA	24.36	53.80	5.20	14.12	24.36	53.80	5.20	14.12	100.00	100.00	100.00	100.00
2015	0000002395	CHUMACERO GUARNIZO-LEONIDAS RICARTE	200104035	A.H. TACALA	0.00	35.75	1.34	3.63	0.00	0.00	0.00	0.00	NULL	0.00	0.00	0.00

2015	0000003265	CORONADO PERALTA-FERNANDO	200104035	A.H. TACALA	37.42	33.40	5.20	14.12	37.42	33.40	5.20	14.12	100.00	100.00	100.00	100.00
2015	0000004047	ADANAQUE ARANCIBIA -JESUS ALTEMIRA	200104035	A.H. TACALA	23.10	37.10	5.20	14.12	23.10	37.10	5.20	14.12	100.00	100.00	100.00	100.00
2015	0000004579	VERA SANCHEZ CESAR AUGUSTO	200104035	A.H. TACALA	0.00	4.74	0.41	1.10	0.00	0.00	0.00	0.00	NULL	0.00	0.00	0.00
2015	0000008651	NUÑEZ ANCAJIMA-AGUEDA	200104035	A.H. TACALA	58.04	69.56	10.40	28.24	58.04	69.56	10.40	28.24	100.00	100.00	100.00	100.00
2015	0000008855	JUAREZ INGA-PRISCA	200104035	A.H. TACALA	23.12	21.97	5.20	14.12	0.00	0.00	0.00	0.00	0.00	0.00	0.00	0.00
2015	0000010362	CARDENAS MONRROY-INES NELIDA	200104035	A.H. TACALA	414.58	233.99	4.76	12.91	0.00	0.00	0.00	0.00	0.00	0.00	0.00	0.00
2015	0000010364	RENTERIA PAIVA-EDBERTO Y SRA.	200104035	A.H. TACALA	42.88	63.05	5.20	14.12	0.00	0.00	0.00	0.00	0.00	0.00	0.00	0.00
2015	0000010365	RIVERA AGUIRRE-SANTOS AGUSTIN	200104035	A.H. TACALA	64.90	89.71	5.20	14.12	64.90	89.71	5.20	14.12	100.00	100.00	100.00	100.00
2015	0000010369	CARRASCO CHIROQUE-INES	200104035	A.H. TACALA	26.94	67.98	5.20	14.12	26.94	67.98	5.20	14.12	100.00	100.00	100.00	100.00
2015	0000010371	CARMEN CRISANTO-SEGUNDO ERASMO	200104035	A.H. TACALA	83.95	27.83	5.20	14.12	41.97	11.59	2.19	5.86	50.00	42.00	42.00	42.00
2015	0000010374	HUAMAN CALDERON-JUAN ALBERTO	200104035	A.H. TACALA	37.76	64.92	5.20	14.12	37.76	64.92	5.20	14.12	100.00	100.00	100.00	100.00
2015	0000010375	GUERRERO NEYRA-FERNANDO	200104035	A.H. TACALA	48.78	60.29	5.20	14.12	48.78	60.29	5.20	14.12	100.00	100.00	100.00	100.00
2015	0000010376	ADRIANO NEIRA-ROSA NELLY.	200104035	A.H. TACALA	49.57	103.71	5.20	14.12	49.57	103.71	5.20	14.12	100.00	100.00	100.00	100.00
2015	0000010377	ADRIANO NEYRA-JUANA EDELMIRA	200104035	A.H. TACALA	23.10	18.55	5.20	14.12	23.10	18.55	5.20	14.12	100.00	100.00	100.00	100.00
2015	0000010378	ROJAS CARMEN-VILMA	200104035	A.H. TACALA	36.42	41.73	5.20	14.12	36.42	41.73	5.20	14.12	100.00	100.00	100.00	100.00
2015	0000010379	DELGADO RUESTA-ESNALDA	200104035	A.H. TACALA	23.10	37.10	5.20	14.12	23.10	37.10	5.20	14.12	100.00	100.00	100.00	100.00
2015	0000010380	ALFARO DE VILCHEZ-JUANA	200104035	A.H. TACALA	23.10	18.55	5.20	14.12	23.10	18.55	5.20	14.12	100.00	100.00	100.00	100.00
2015	0000010381	ATOCHÉ TORRES-PEDRO	200104035	A.H. TACALA	43.57	74.21	5.20	14.12	0.00	0.00	0.00	0.00	0.00	0.00	0.00	0.00
2015	0000010382	VASQUEZ BECERRA-EVARISTO	200104035	A.H. TACALA	23.10	18.55	5.20	14.12	0.00	0.00	0.00	0.00	0.00	0.00	0.00	0.00
2015	0000010383	VILCHEZ RAMIREZ-MARLENY	200104035	A.H. TACALA	38.25	46.38	5.20	14.12	38.25	46.38	5.20	14.12	100.00	100.00	100.00	100.00
2015	0000010384	MOGOLLON GODOS-JOSE DEMETRIO	200104035	A.H. TACALA	75.68	52.44	2.67	7.26	0.00	0.00	0.00	0.00	0.00	0.00	0.00	0.00

2015	0000001038 5	GARCIA BENITES-JOSE DIOMINISTERI	200104035	A.H. TACALA	79.18	98.32	5.20	14.12	0.00	0.00	0.00	0.00	0.00	0.00	0.00	0.00
2015	0000001038 6	CASTILLO ROMAN-MARIA SANTOS	200104035	A.H. TACALA	41.56	46.38	5.20	14.12	41.56	46.38	5.20	14.12	100.00	100.00	100.00	100.00
2015	0000001038 7	NAVARRO CARRASCO-MARIA E.	200104035	A.H. TACALA	32.77	64.92	5.20	14.12	32.77	64.92	5.20	14.12	100.00	100.00	100.00	100.00
2015	0000001038 8	ROMAN MORETO-LUCAS	200104035	A.H. TACALA	37.19	27.83	5.20	14.12	37.19	27.83	5.20	14.12	100.00	100.00	100.00	100.00
2015	0000001038 9	SANDOVAL ECHE-MANUEL	200104035	A.H. TACALA	46.30	64.92	5.20	14.12	46.30	64.92	5.20	14.12	100.00	100.00	100.00	100.00
2015	0000001039 1	SANCHEZ JIMENEZ-VIDAL	200104035	A.H. TACALA	55.72	57.51	5.20	14.12	0.00	0.00	0.00	0.00	0.00	0.00	0.00	0.00
2015	0000001039 3	VICTORIO GRANDA-REYNALDO	200104035	A.H. TACALA	28.70	55.65	5.20	14.12	28.70	55.65	5.20	14.12	100.00	100.00	100.00	100.00
2015	0000001039 4	LALUPU SUAREZ-PEDRO	200104035	A.H. TACALA	91.18	122.43	5.20	14.12	91.18	122.43	5.20	14.12	100.00	100.00	100.00	100.00
2015	0000001039 5	MANUEL CURAY DE LA CRUZ Y DELFINA ENCALADA MENDOZA	200104035	A.H. TACALA	57.05	74.21	5.20	14.12	57.05	74.21	5.20	14.12	100.00	100.00	100.00	100.00
2015	0000001039 6	MORETO ROJAS-ALEJANDRO	200104035	A.H. TACALA	39.51	94.45	82.34	28.20	0.00	0.00	0.00	0.00	0.00	0.00	0.00	0.00
2015	0000001039 7	NAVARRO PRECIADO-FELIPE	200104035	A.H. TACALA	49.01	64.92	5.20	14.12	49.01	64.92	5.20	14.12	100.00	100.00	100.00	100.00
2015	0000001039 8	HIDALGO INGA-WENSESLAO	200104035	A.H. TACALA	53.99	71.42	5.20	14.12	53.99	71.42	5.20	14.12	100.00	100.00	100.00	100.00
2015	0000001039 9	SANDOVAL ECHE-AUGUSTINA	200104035	A.H. TACALA	51.38	61.22	5.20	14.12	51.38	61.22	5.20	14.12	100.00	100.00	100.00	100.00
2015	0000001040 1	MORETO CASTILLO-PASTOR	200104035	A.H. TACALA	31.64	27.83	5.20	14.12	31.64	27.83	5.20	14.12	100.00	100.00	100.00	100.00
2015	0000001040 2	GARCIA LOPEZ-EDUARDO	200104035	A.H. TACALA	0.00	15.48	0.67	1.82	0.00	15.48	0.67	1.82	NULL	100.00	100.00	100.00
2015	0000001040 3	BARRANZUELA CULQUICONDOR-JOSE	200104035	A.H. TACALA	51.57	74.21	5.20	14.12	51.57	74.21	5.20	14.12	100.00	100.00	100.00	100.00
2015	0000001040 4	RODRIGUEZ GARCIA-VIOLETA C.	200104035	A.H. TACALA	64.81	92.75	5.20	14.12	64.81	92.75	5.20	14.12	100.00	100.00	100.00	100.00
2015	0000001040 5	OROZCO OROZCO-CRISTOBAL	200104035	A.H. TACALA	43.94	41.73	5.20	14.12	43.94	41.73	5.20	14.12	100.00	100.00	100.00	100.00
2015	0000001040 6	CASTRO CHUICA-ELMER	200104035	A.H. TACALA	51.37	57.13	5.20	14.12	51.37	57.13	5.20	14.12	100.00	100.00	100.00	100.00
2015	0000001040 7	FARFAN TARQUI-SONI NAZARIO	200104035	A.H. TACALA	30.27	27.83	5.20	14.12	0.00	0.00	0.00	0.00	0.00	0.00	0.00	0.00
2015	0000001040 9	HUERTAS HUAMAN-HAYDEE	200104035	A.H. TACALA	26.81	46.38	5.20	14.12	26.81	46.38	5.20	14.12	100.00	100.00	100.00	100.00

2015	00000010410	LITANO CELI-ROGER	200104035	A.H. TACALA	27.63	33.40	5.20	14.12	27.63	33.40	5.20	14.12	100.00	100.00	100.00	100.00
2015	00000010412	HUANCAS SILVA DE MAZA-FELICITA	200104035	A.H. TACALA	37.73	46.09	5.20	14.12	37.73	46.09	5.20	14.12	100.00	100.00	100.00	100.00
2015	00000010415	CORDOVA INFANTE-MANUEL	200104035	A.H. TACALA	349.41	147.15	3.96	10.76	0.00	0.00	0.00	0.00	0.00	0.00	0.00	0.00
2015	00000010416	CRUZ TORRES-ELICIA	200104035	A.H. TACALA	37.34	58.29	5.20	14.12	0.00	0.00	0.00	0.00	0.00	0.00	0.00	0.00
2015	00000010417	RAMIREZ GUERRERO-RICARDO	200104035	A.H. TACALA	256.05	160.91	4.26	11.54	0.00	0.00	0.00	0.00	0.00	0.00	0.00	0.00
2015	00000010418	NUÑEZ SALCEDO-DIGNA EMERITA	200104035	A.H. TACALA	28.92	23.19	5.20	14.12	28.92	23.19	5.20	14.12	100.00	100.00	100.00	100.00
2015	00000010419	NEIRA GARCIA-ERMA	200104035	A.H. TACALA	49.63	60.29	5.20	14.12	49.63	60.29	5.20	14.12	100.00	100.00	100.00	100.00
2015	00000010421	RIOFRIO GALVEZ-TELMO	200104035	A.H. TACALA	52.17	74.21	5.20	14.12	52.17	74.21	5.20	14.12	100.00	100.00	100.00	100.00
2015	00000010423	GONZALES DE FLORES-ISABEL	200104035	A.H. TACALA	23.10	20.41	5.20	14.12	23.10	20.41	5.20	14.12	100.00	100.00	100.00	100.00
2015	00000010424	BALLESTEROS ORDINOLA-NELIDA EMILIA	200104035	A.H. TACALA	23.10	23.86	2.61	7.08	23.10	23.86	2.61	7.08	100.00	100.00	100.00	100.00
2015	00000010426	VIERA DE ESPINOZA-AMELIA	200104035	A.H. TACALA	23.10	0.00	5.20	14.12	0.00	0.00	0.00	0.00	0.00	NULL	0.00	0.00
2015	00000010427	CASTRO HUERTAS-JOSE LUIS	200104035	A.H. TACALA	45.36	27.83	5.20	14.12	45.36	27.83	5.20	14.12	100.00	100.00	100.00	100.00
2015	00000010428	MOSCOL MEJIA-JULIO MANUEL	200104035	A.H. TACALA	179.17	148.40	5.20	14.12	0.00	0.00	0.00	0.00	0.00	0.00	0.00	0.00
2015	00000010429	RUIZ PAZO-ISABEL CAROLINA	200104035	A.H. TACALA	65.19	34.65	1.59	4.29	65.19	34.65	1.59	4.29	100.00	100.00	100.00	100.00
2015	00000010430	ALFARO AMBULAY-JUAN	200104035	A.H. TACALA	47.02	60.29	5.20	14.12	47.02	60.29	5.20	14.12	100.00	100.00	100.00	100.00
2015	00000010433	NAVARRO PULACHE-LUCAS	200104035	A.H. TACALA	67.92	87.93	5.20	14.12	67.92	87.93	5.20	14.12	100.00	100.00	100.00	100.00
2015	00000010434	FLORES CORREA-AUGUSTO	200104035	A.H. TACALA	38.21	51.19	5.20	14.12	38.21	51.19	5.20	14.12	100.00	100.00	100.00	100.00
2015	00000010436	ELIAS GARCIA-ANGELICA	200104035	A.H. TACALA	37.09	64.92	5.20	14.12	37.09	64.92	5.20	14.12	100.00	100.00	100.00	100.00
2015	00000010438	MORETO CASTILLO-JOSE ROSARIO	200104035	A.H. TACALA	587.98	222.38	9.15	24.82	0.00	0.00	0.00	0.00	0.00	0.00	0.00	0.00
2015	00000010440	CANO GUERRERO-BERARDO	200104035	A.H. TACALA	68.97	81.37	5.20	14.12	68.97	81.37	5.20	14.12	100.00	100.00	100.00	100.00
2015	00000010441	SILVA ALVARADO DE VILCHEZ-ROSA	200104035	A.H. TACALA	61.73	78.84	5.20	14.12	61.73	78.84	5.20	14.12	100.00	100.00	100.00	100.00

2015	0000001044 2	GARCIA RAMIREZ-HILARIO	200104035	A.H. TACALA	62.57	69.56	5.20	14.12	62.57	69.56	5.20	14.12	100.00	100.00	100.00	100.00
2015	0000001044 3	VILCHEZ CRUZ-CARMEN AURORA	200104035	A.H. TACALA	0.00	5.36	0.34	0.91	0.00	0.00	0.00	0.00	NULL	0.00	0.00	0.00
2015	0000001044 5	NIMA MORALES-MARCELINA	200104035	A.H. TACALA	38.17	59.37	5.20	14.12	0.00	0.00	0.00	0.00	0.00	0.00	0.00	0.00
2015	0000001044 6	GARCIA GUERRERO-MERAIDA	200104035	A.H. TACALA	33.48	64.92	5.20	14.12	33.48	64.92	5.20	14.12	100.00	100.00	100.00	100.00
2015	0000001044 7	ROMAN FLORES-ANDREA	200104035	A.H. TACALA	40.19	74.21	5.20	14.12	40.19	74.21	5.20	14.12	100.00	100.00	100.00	100.00
2015	0000001044 8	NAVARRO PULACHE-MAURICIO	200104035	A.H. TACALA	61.09	74.21	5.20	14.12	61.09	74.21	5.20	14.12	100.00	100.00	100.00	100.00
2015	0000001044 9	PEÑA TINEO-SEGUNDO BENITO	200104035	A.H. TACALA	67.98	89.05	5.20	14.12	67.98	89.05	5.20	14.12	100.00	100.00	100.00	100.00
2015	0000001045 1	CRUZ PADILLA-LORENZA	200104035	A.H. TACALA	31.06	53.80	5.20	14.12	31.06	53.80	5.20	14.12	100.00	100.00	100.00	100.00
2015	0000001045 5	MONTENEGRO TORRES-MARIA ANGELA E HIJOS	200104035	A.H. TACALA	44.95	59.37	5.20	14.12	44.95	59.37	5.20	14.12	100.00	100.00	100.00	100.00
2015	0000001045 6	GARCIA CORDOVA-LUCIA	200104035	A.H. TACALA	23.10	46.38	5.20	14.12	23.10	46.38	5.20	14.12	100.00	100.00	100.00	100.00
2015	0000001045 7	VILLEGAS SUAREZ-MARCELINA	200104035	A.H. TACALA	23.10	37.10	5.20	14.12	0.00	0.00	0.00	0.00	0.00	0.00	0.00	0.00
2015	0000001045 8	ROJAS CARMEN-LUIS ANTONIO	200104035	A.H. TACALA	66.71	70.49	5.20	14.12	66.71	70.49	5.20	14.12	100.00	100.00	100.00	100.00
2015	0000001046 1	RIVERA ESPINOZA-DOMINGO	200104035	A.H. TACALA	23.10	13.92	5.20	14.12	23.10	13.92	5.20	14.12	100.00	100.00	100.00	100.00
2015	0000001046 2	BERMEO GARCIA-PASCUAL	200104035	A.H. TACALA	43.96	33.40	5.20	14.12	0.00	0.00	0.00	0.00	0.00	0.00	0.00	0.00
2015	0000001046 3	CHINGUEL CHANTA-LUCIANO	200104035	A.H. TACALA	23.10	13.92	5.20	14.12	0.00	0.00	0.00	0.00	0.00	0.00	0.00	0.00
2015	0000001046 4	YARLEQUE SEMINARIO-CLARA	200104035	A.H. TACALA	23.10	27.83	5.20	14.12	23.10	27.83	5.20	14.12	100.00	100.00	100.00	100.00
2015	0000001046 5	BERMEO GARCIA-ELBA	200104035	A.H. TACALA	28.39	37.10	5.20	14.12	28.39	37.10	5.20	14.12	100.00	100.00	100.00	100.00
2015	0000001046 7	AGURTO TINEO-DARIO	200104035	A.H. TACALA	51.32	61.22	5.20	14.12	51.32	61.22	5.20	14.12	100.00	100.00	100.00	100.00
2015	0000001047 1	CARHUALLOCYO HUAMAN-JUAN D.	200104035	A.H. TACALA	909.00	0.00	0.00	0.00	909.00	0.00	0.00	0.00	100.00	NULL	NULL	NULL
2015	0000001047 3	SILVA FLORES-JOSE EMILIO	200104035	A.H. TACALA	31.34	23.84	2.67	7.26	0.00	0.00	0.00	0.00	0.00	0.00	0.00	0.00
2015	0000001047 4	CUBAS SIMPERTIGUES-VICTORIA	200104035	A.H. TACALA	26.30	63.07	5.20	14.12	26.30	63.07	5.20	14.12	100.00	100.00	100.00	100.00

2015	00000010476	LOPEZ SEMBRERA-FRERESMINDA	200104035	A.H. TACALA	32.61	27.83	5.20	14.12	32.61	27.83	5.20	14.12	100.00	100.00	100.00	100.00
2015	00000010478	CHUMACERO MEDINA-HEBERT ABDON	200104035	A.H. TACALA	23.10	55.65	5.20	14.12	0.00	0.00	0.00	0.00	0.00	0.00	0.00	0.00
2015	00000010480	AMBULAY CRUZ-FEDERICO	200104035	A.H. TACALA	42.23	55.65	5.20	14.12	42.23	55.65	5.20	14.12	100.00	100.00	100.00	100.00
2015	00000010482	FLORES CORDOVA-PASCUALA	200104035	A.H. TACALA	418.01	206.39	3.86	10.47	418.01	206.39	3.86	10.47	100.00	100.00	100.00	100.00
2015	00000010487	CRUZ CRUZ-ARNULFO	200104035	A.H. TACALA	99.09	111.31	5.20	14.12	99.09	111.31	5.20	14.12	100.00	100.00	100.00	100.00
2015	00000010488	GARCIA GUERRERO-CAYETANO	200104035	A.H. TACALA	51.96	64.92	5.20	14.12	51.96	64.92	5.20	14.12	100.00	100.00	100.00	100.00
2015	00000010490	TIMANA ATOCHE-SEGUNDA	200104035	A.H. TACALA	40.74	46.38	5.20	14.12	40.74	46.38	5.20	14.12	100.00	100.00	100.00	100.00
2015	00000010492	ARICA GARCIA-ESTEBAN	200104035	A.H. TACALA	1270.63	131.52	5.20	14.12	1270.63	131.52	5.20	14.12	100.00	100.00	100.00	100.00
2015	00000010493	PADILLA CHAMBE-SEVERA	200104035	A.H. TACALA	49.37	46.38	5.20	14.12	0.00	0.00	0.00	0.00	0.00	0.00	0.00	0.00
2015	00000010494	SAAVEDRA CORREA-TEOLINDA	200104035	A.H. TACALA	23.10	14.84	5.20	14.12	23.10	14.84	5.20	14.12	100.00	100.00	100.00	100.00
2015	00000010498	MORALES GUERRERO-JUAN ANTONIO	200104035	A.H. TACALA	28.15	40.81	5.20	14.12	0.00	0.00	0.00	0.00	0.00	0.00	0.00	0.00
2015	00000010499	HERRERA GUERRERO-MANUEL ALEJANDRO	200104035	A.H. TACALA	45.23	64.92	5.20	14.12	45.23	64.92	5.20	14.12	100.00	100.00	100.00	100.00
2015	00000010500	BOBADILLA PASCASIO-CARMEN ELVIRA	200104035	A.H. TACALA	50.57	64.92	5.20	14.12	50.57	64.92	5.20	14.12	100.00	100.00	100.00	100.00
2015	00000010501	BOBADILLA SEMBRERA SANTOS TORIBIO	200104035	A.H. TACALA	52.69	74.21	5.20	14.12	52.69	74.21	5.20	14.12	100.00	100.00	100.00	100.00
2015	00000010502	COELLO GUEVARA-TEODOCIO	200104035	A.H. TACALA	35.04	27.83	5.20	14.12	0.00	27.83	5.20	14.12	0.00	100.00	100.00	100.00
2015	00000010503	LEON FACUNDO-JUAN RUPERTO	200104035	A.H. TACALA	34.06	60.29	5.20	14.12	0.00	0.00	0.00	0.00	0.00	0.00	0.00	0.00
2015	00000010504	HUAMAN TOCTO-ELVA	200104035	A.H. TACALA	67.13	96.62	5.20	14.12	67.13	96.62	5.20	14.12	100.00	100.00	100.00	100.00
2015	00000010508	CASTILLO TINEO-TEOFILO	200104035	A.H. TACALA	51.84	77.91	5.20	14.12	0.00	0.00	0.00	0.00	0.00	0.00	0.00	0.00
2015	00000010510	CORDERO TOLEDO-JUAN MIGUEL	200104035	A.H. TACALA	33.59	58.61	5.20	14.12	33.59	58.61	5.20	14.12	100.00	100.00	100.00	100.00
2015	00000010512	RUIZ MELENDEZ-AUGUSTO	200104035	A.H. TACALA	23.10	46.38	5.20	14.12	23.10	46.38	5.20	14.12	100.00	100.00	100.00	100.00
2015	00000010513	LALUPU SUAREZ-MARIA ZOILA	200104035	A.H. TACALA	24.43	53.61	5.20	14.12	24.43	53.61	5.20	14.12	100.00	100.00	100.00	100.00

2015	00000010515	CASARIEGO RAMIREZ-AUDBERTO	200104035	A.H. TACALA	29.43	38.96	5.20	14.12	29.43	38.96	5.20	14.12	100.00	100.00	100.00	100.00
2015	00000010516	MECHATO COVENAS-ROSENDA	200104035	A.H. TACALA	731.21	137.80	2.77	7.51	731.21	137.80	2.77	7.51	100.00	100.00	100.00	100.00
2015	00000010517	CHINGUEL BRUNO ORLANDO	200104035	A.H. TACALA	34.32	59.37	5.20	14.12	34.32	59.37	5.20	14.12	100.00	100.00	100.00	100.00
2015	00000010518	GUERRERO SILVA-MARIA	200104035	A.H. TACALA	25.68	61.22	5.20	14.12	25.68	61.22	5.20	14.12	100.00	100.00	100.00	100.00
2015	00000010519	CHINCUEL MACHADO-DEMETRIO	200104035	A.H. TACALA	29.61	58.62	5.20	14.12	29.61	58.62	5.20	14.12	100.00	100.00	100.00	100.00
2015	00000010521	CORDOVA CASTILLO-TEODORO	200104035	A.H. TACALA	26.47	0.00	5.35	14.08	26.47	0.00	5.35	14.08	100.00	NULL	100.00	100.00
2015	00000010522	GIRON SANCHEZ-ISABEL	200104035	A.H. TACALA	38.56	52.69	5.20	14.12	38.56	52.69	5.20	14.12	100.00	100.00	100.00	100.00
2015	00000010523	CRUZ PEÑA-MIGUEL JUSTINO	200104035	A.H. TACALA	45.26	90.53	5.20	14.12	0.00	0.00	0.00	0.00	0.00	0.00	0.00	0.00
2015	00000010524	YNGA RAMOS-HILARIO	200104035	A.H. TACALA	26.78	36.18	5.20	14.12	26.78	36.18	5.20	14.12	100.00	100.00	100.00	100.00
2015	00000010525	ADRIANZEN GUERRERO-LUCIO	200104035	A.H. TACALA	510.10	52.18	1.22	3.31	510.10	52.18	1.22	3.31	100.00	100.00	100.00	100.00
2015	00000010526	RUIZ NAVARRO-LUCIA	200104035	A.H. TACALA	44.03	91.27	5.20	14.12	44.03	91.27	5.20	14.12	100.00	100.00	100.00	100.00
2015	00000010529	CARMEN JUAREZ-ROSA ELIZABETH	200104035	A.H. TACALA	31.13	44.90	5.20	14.12	31.13	44.90	5.20	14.12	100.00	100.00	100.00	100.00
2015	00000010530	HUANCAS SILVA-JUSTINA	200104035	A.H. TACALA	81.15	117.34	5.20	14.12	81.15	117.34	5.20	14.12	100.00	100.00	100.00	100.00
2015	00000010531	SERRATO CHUMACERO-GERMAN	200104035	A.H. TACALA	39.80	98.98	5.20	14.12	39.80	98.98	5.20	14.12	100.00	100.00	100.00	100.00
2015	00000010532	HIDALGO SANDOVAL-JOSE LUIS	200104035	A.H. TACALA	23.10	48.98	5.20	14.12	23.10	48.98	5.20	14.12	100.00	100.00	100.00	100.00
2015	00000010533	JIBAJA NUÑEZ-GLEIDY ROSARIO	200104035	A.H. TACALA	33.71	59.37	5.20	14.12	33.71	59.37	5.20	14.12	100.00	100.00	100.00	100.00
2015	00000010534	CASARIEGO RAMIREZ NANCY	200104035	A.H. TACALA	31.79	46.38	5.20	14.12	31.79	46.38	5.20	14.12	100.00	100.00	100.00	100.00
2015	00000010536	FARFAN CRUZ-VICTORIA	200104035	A.H. TACALA	93.38	139.94	5.20	14.12	93.38	139.94	5.20	14.12	100.00	100.00	100.00	100.00
2015	00000010537	VASQUEZ MORE-PABLO	200104035	A.H. TACALA	28.99	38.96	5.20	14.12	28.99	38.96	5.20	14.12	100.00	100.00	100.00	100.00
2015	00000010539	LIZANA PUELLES-FLORO	200104035	A.H. TACALA	79.45	96.46	5.20	14.12	79.45	96.46	5.20	14.12	100.00	100.00	100.00	100.00
2015	00000010540	LIVIA CHINGEL-JUANA	200104035	A.H. TACALA	41.24	54.43	5.20	14.12	41.24	54.43	5.20	14.12	100.00	100.00	100.00	100.00

2015	0000001054 1	ANCAJIMA ALAMA-PRAXIDA	200104035	A.H. TACALA	37.43	47.92	3.28	8.89	37.43	47.92	3.28	8.89	100.00	100.00	100.00	100.00
2015	0000001054 2	CHERO PALACIOS-ROSA	200104035	A.H. TACALA	23.10	0.00	5.35	14.08	23.10	0.00	5.35	14.08	100.00	NULL	100.00	100.00
2015	0000001054 8	TRONCOS PARDO-MARIA	200104035	A.H. TACALA	27.08	44.52	5.20	14.12	27.08	44.52	5.20	14.12	100.00	100.00	100.00	100.00
2015	0000001055 0	BRUNO SILVA-ANDRES	200104035	A.H. TACALA	26.41	60.84	5.20	14.12	26.41	60.84	5.20	14.12	100.00	100.00	100.00	100.00
2015	0000001055 1	MORALES ZURITA-MACLOVIA	200104035	A.H. TACALA	23.10	18.55	5.20	14.12	0.00	0.00	0.00	0.00	0.00	0.00	0.00	0.00
2015	0000001055 3	ALFARO CHAMBA-ERNESTINA	200104035	A.H. TACALA	40.96	51.94	5.20	14.12	0.00	0.00	0.00	0.00	0.00	0.00	0.00	0.00
2015	0000001055 4	CORDOVA CORDOVA-GENARA	200104035	A.H. TACALA	24.63	18.55	5.20	14.12	0.00	0.00	0.00	0.00	0.00	0.00	0.00	0.00
2015	0000001055 5	ESPEJO BERMEO-GLORIA	200104035	A.H. TACALA	23.10	18.55	5.20	14.12	23.10	18.55	5.20	14.12	100.00	100.00	100.00	100.00
2015	0000001055 6	FACUNDO SANTACRUZ-MARGARITO	200104035	A.H. TACALA	27.63	29.68	5.20	14.12	0.00	0.00	0.00	0.00	0.00	0.00	0.00	0.00
2015	0000001055 7	GIRON CORREA-RAMIRO	200104035	A.H. TACALA	23.10	4.64	5.20	14.12	23.10	4.64	5.20	14.12	100.00	100.00	100.00	100.00
2015	0000001055 8	NAVARRO FLORES-MIRTHA ELENA	200104035	A.H. TACALA	63.75	77.91	5.20	14.12	63.75	77.91	5.20	14.12	100.00	100.00	100.00	100.00
2015	0000001055 9	GASTELU CALLE-ANDRES	200104035	A.H. TACALA	23.10	18.55	5.20	14.12	23.10	18.55	5.20	14.12	100.00	100.00	100.00	100.00
2015	0000001056 0	ZUÑIGA PACHERRES-DORALINDA	200104035	A.H. TACALA	25.49	55.65	5.20	14.12	25.49	55.65	5.20	14.12	100.00	100.00	100.00	100.00
2015	0000001056 2	LAZO AMAYA-GINA ROXANA Y GABY	200104035	A.H. TACALA	26.54	27.83	5.20	14.12	26.54	27.83	5.20	14.12	100.00	100.00	100.00	100.00
2015	0000001056 3	ZUÑIGA PACHERREZ ANA MERCEDES	200104035	A.H. TACALA	23.42	55.65	5.20	14.12	0.00	0.00	0.00	0.00	0.00	0.00	0.00	0.00
2015	0000001056 5	AGUIRRE DE VALLADOLID-CELINDA	200104035	A.H. TACALA	180.39	166.96	5.20	14.12	180.39	166.96	5.20	14.12	100.00	100.00	100.00	100.00
2015	0000001056 6	NEYRA CAMPOS-GRAMILDO	200104035	A.H. TACALA	23.10	27.83	5.20	14.12	23.10	27.83	5.20	14.12	100.00	100.00	100.00	100.00
2015	0000001056 7	OLIVA DE OLEMAR ELIZABETH	200104035	A.H. TACALA	37.04	46.38	5.20	14.12	0.00	0.00	0.00	0.00	0.00	0.00	0.00	0.00
2015	0000001057 0	FLORES MORALES JESUS	200104035	A.H. TACALA	23.10	27.83	5.20	14.12	0.00	0.00	0.00	0.00	0.00	0.00	0.00	0.00
2015	0000001057 1	MEZONES CORDOVA SEGUNDO E.	200104035	A.H. TACALA	23.10	46.38	5.20	14.12	0.00	0.00	0.00	0.00	0.00	0.00	0.00	0.00
2015	0000001057 2	SANDOVAL URBINA-TERESA DEL JESUS.	200104035	A.H. TACALA	26.97	37.10	5.20	14.12	26.97	37.10	5.20	14.12	100.00	100.00	100.00	100.00

2015	00000010573	MIRANDA ORTIZ-BREMILDA	200104035	A.H. TACALA	30.69	44.52	5.20	14.12	30.69	44.52	5.20	14.12	100.00	100.00	100.00	100.00
2015	00000010574	MIRANDA AGUIRRE-FRANCISCO	200104035	A.H. TACALA	35.70	55.65	5.20	14.12	0.00	0.00	0.00	0.00	0.00	0.00	0.00	0.00
2015	00000010575	ABARCA ROMERO-JOSE DEL CARMEN	200104035	A.H. TACALA	50.65	66.78	5.20	14.12	50.65	66.78	5.20	14.12	100.00	100.00	100.00	100.00
2015	00000010580	AGUILAR PAZ-SINDULFO	200104035	A.H. TACALA	93.67	74.21	5.20	14.12	93.67	74.21	5.20	14.12	100.00	100.00	100.00	100.00
2015	00000010581	SERNAQUE PERALTA-ALBERTO	200104035	A.H. TACALA	88.28	111.31	5.20	14.12	88.28	111.31	5.20	14.12	100.00	100.00	100.00	100.00
2015	00000010584	MAZA TIZON BIDOLINO	200104035	A.H. TACALA	37.21	37.10	5.20	14.12	37.21	37.10	5.20	14.12	100.00	100.00	100.00	100.00
2015	00000010585	RUEDA JIMENEZ FELIX	200104035	A.H. TACALA	59.26	89.05	5.20	14.12	59.26	89.05	5.20	14.12	100.00	100.00	100.00	100.00
2015	00000010588	MENDOZA VILCHEZ-JOSE DEL CARMEN	200104035	A.H. TACALA	23.10	27.83	5.20	14.12	0.00	0.00	0.00	0.00	0.00	0.00	0.00	0.00
2015	00000010589	CRESPIN ROJAS-JOSE SANTOS	200104035	A.H. TACALA	23.10	46.38	5.20	14.12	23.10	46.38	5.20	14.12	100.00	100.00	100.00	100.00
2015	00000010590	MORAN FERIA NELLY MARINA	200104035	A.H. TACALA	1526.55	10.13	0.67	1.82	1526.55	10.13	0.67	1.82	100.00	100.00	100.00	100.00
2015	00000010591	VEGA GUEVARA-MIGUEL	200104035	A.H. TACALA	62.25	92.75	5.20	14.12	62.25	92.75	5.20	14.12	100.00	100.00	100.00	100.00
2015	00000010592	FLORES RODRIGUEZ-MARIA	200104035	A.H. TACALA	61.07	46.38	5.20	14.12	61.07	46.38	5.20	14.12	100.00	100.00	100.00	100.00
2015	00000010596	LABAN ASCONA-MANUEL	200104035	A.H. TACALA	33.66	79.40	5.20	14.12	33.66	79.40	5.20	14.12	100.00	100.00	100.00	100.00
2015	00000010598	SUC. ADRIANO ADRIANZEN-MIGUEL	200104035	A.H. TACALA	57.32	74.21	5.20	14.12	57.32	74.21	5.20	14.12	100.00	100.00	100.00	100.00
2015	00000010599	SULLON CHERO LUIS	200104035	A.H. TACALA	95.00	59.37	5.20	14.12	0.00	0.00	0.00	0.00	0.00	0.00	0.00	0.00
2015	00000010600	GUERRERO CASTILLO-CLORINDA CATALINA	200104035	A.H. TACALA	60.42	83.48	5.20	14.12	60.42	83.48	5.20	14.12	100.00	100.00	100.00	100.00
2015	00000010601	CHINGUEL FACUNDO-MARIA NATIVIDAD	200104035	A.H. TACALA	42.20	61.18	5.20	14.12	0.00	0.00	0.00	0.00	0.00	0.00	0.00	0.00
2015	00000010602	TORRES CARRASCO-MIGUEL	200104035	A.H. TACALA	0.00	12.51	0.67	1.82	0.00	0.00	0.00	0.00	NULL	0.00	0.00	0.00
2015	00000010603	LEON URBINA GLAYDS	200104035	A.H. TACALA	23.10	0.00	5.35	14.08	23.10	0.00	5.35	14.08	100.00	NULL	100.00	100.00
2015	00000010604	JULCA RIVERA-JUAN LEONARDO	200104035	A.H. TACALA	518.13	114.22	5.20	14.12	0.00	114.22	5.20	14.12	0.00	100.00	100.00	100.00
2015	00000010605	GARCIA BERRU-FILOMENA	200104035	A.H. TACALA	56.38	45.14	2.67	7.26	0.00	0.00	0.00	0.00	0.00	0.00	0.00	0.00

2015	00000010606	URBINA ANCAJIMA-LIDIA PERPETUA	200104035	A.H. TACALA	34.14	49.26	5.20	14.12	34.14	49.26	5.20	14.12	100.00	100.00	100.00	100.00
2015	00000010607	ALBERCA OJEDA VDA. DE TORRES-CARMEN ACELA	200104035	A.H. TACALA	60.65	88.87	5.20	14.12	0.00	0.00	0.00	0.00	0.00	0.00	0.00	0.00
2015	00000010608	ALBERCA OJEDA-JOSE CELESTINO	200104035	A.H. TACALA	54.95	92.73	5.20	14.12	54.95	92.73	5.20	14.12	100.00	100.00	100.00	100.00
2015	00000010609	VASQUEZ CASTRO-ELMER ALONSO	200104035	A.H. TACALA	42.87	44.52	5.20	14.12	0.00	0.00	0.00	0.00	0.00	0.00	0.00	0.00
2015	00000010610	GARCIA BARCO-DARIO	200104035	A.H. TACALA	56.04	80.15	5.20	14.12	0.00	0.00	0.00	0.00	0.00	0.00	0.00	0.00
2015	00000010611	MORAN SAAVEDRA-BENEDICTO	200104035	A.H. TACALA	29.06	38.96	5.20	14.12	0.00	0.00	0.00	0.00	0.00	0.00	0.00	0.00
2015	00000010612	TARQUE HUAMANI-MARTHA IRENE	200104035	A.H. TACALA	29.22	38.13	2.67	7.26	29.22	38.13	2.67	7.26	100.00	100.00	100.00	100.00
2015	00000010614	OJEDA TORRES-OLGA CASTORINA	200104035	A.H. TACALA	491.36	176.20	3.49	9.46	491.36	176.20	3.49	9.46	100.00	100.00	100.00	100.00
2015	00000010615	LABAN ALBERCA-ANA MERCEDES	200104035	A.H. TACALA	34.71	23.19	5.20	14.12	34.71	23.19	5.20	14.12	100.00	100.00	100.00	100.00
2015	00000010616	RODRIGUEZ CHAVEZ-JOSE	200104035	A.H. TACALA	187.70	116.84	5.20	14.12	187.70	116.84	5.20	14.12	100.00	100.00	100.00	100.00
2015	00000010617	RODRIGUEZ CHAVEZ-RAMON	200104035	A.H. TACALA	62.20	46.38	5.20	14.12	62.20	46.38	5.20	14.12	100.00	100.00	100.00	100.00
2015	00000010618	MORAN BERECHÉ-ELEUTERIA	200104035	A.H. TACALA	23.10	37.10	5.20	14.12	23.10	37.10	5.20	14.12	100.00	100.00	100.00	100.00
2015	00000010619	MORAN BERECHÉ-ANITA	200104035	A.H. TACALA	56.27	78.84	5.20	14.12	56.27	78.84	5.20	14.12	100.00	100.00	100.00	100.00
2015	00000010621	RAMIREZ REYES-ANGEL	200104035	A.H. TACALA	40.61	46.38	5.20	14.12	0.00	0.00	0.00	0.00	0.00	0.00	0.00	0.00
2015	00000010622	MONTES CORAL-JUAN MIGUEL	200104035	A.H. TACALA	34.23	23.84	2.67	7.26	0.00	0.00	0.00	0.00	0.00	0.00	0.00	0.00
2015	00000010623	MONTES RAMIREZ-CESAR MIGUEL	200104035	A.H. TACALA	0.00	14.83	0.56	1.51	0.00	0.00	0.00	0.00	NULL	0.00	0.00	0.00
2015	00000010625	TINEO SULLON-PEDRO ALCANTAR	200104035	A.H. TACALA	23.10	37.10	5.20	14.12	0.00	0.00	0.00	0.00	0.00	0.00	0.00	0.00
2015	00000010626	GONZAGA MERINO-ROSALINDA ZOBEDA.	200104035	A.H. TACALA	128.51	142.13	5.20	14.12	0.00	0.00	0.00	0.00	0.00	0.00	0.00	0.00
2015	00000010627	PARRILLA FLORES-JOSE DEMETRIO	200104035	A.H. TACALA	39.24	46.38	5.20	14.12	0.00	0.00	0.00	0.00	0.00	0.00	0.00	0.00
2015	00000010629	CRUZ GONZALES-SANTOS MARIA	200104035	A.H. TACALA	23.10	35.24	5.20	14.12	23.10	35.24	5.20	14.12	100.00	100.00	100.00	100.00
2015	00000010630	CALVA SANCHEZ-MARIA VENANCIA	200104035	A.H. TACALA	25.17	64.92	5.20	14.12	25.17	64.92	5.20	14.12	100.00	100.00	100.00	100.00

2015	0000001063 2	BARRANZUELA TIMANA-MARIA	200104035	A.H. TACALA	23.10	27.83	5.20	14.12	0.00	0.00	0.00	0.00	0.00	0.00	0.00	0.00
2015	0000001063 3	GARCIA GOMEZ-SANTOS MARIA	200104035	A.H. TACALA	32.97	46.38	5.20	14.12	32.97	46.38	5.20	14.12	100.00	100.00	100.00	100.00
2015	0000001063 9	RAMOS SOLANO-TEODORO	200104035	A.H. TACALA	23.39	43.89	5.20	14.12	23.39	43.89	5.20	14.12	100.00	100.00	100.00	100.00
2015	0000001064 0	ORDINOLA SERQUEN-MANUEL MARIO	200104035	A.H. TACALA	23.10	37.33	5.20	14.12	23.10	37.33	5.20	14.12	100.00	100.00	100.00	100.00
2015	0000001064 1	ORDINOLA SERQUEN-LUIS FELIPE	200104035	A.H. TACALA	37.09	68.64	5.20	14.12	0.00	0.00	0.00	0.00	0.00	0.00	0.00	0.00
2015	0000001064 3	GONZALES FACUNDO-FAUSTINO	200104035	A.H. TACALA	23.10	13.92	5.20	14.12	23.10	13.92	5.20	14.12	100.00	100.00	100.00	100.00
2015	0000001064 4	SAAVEDRA CAMPOVERDE-LUIS MARIN	200104035	A.H. TACALA	28.78	38.19	5.20	14.12	28.78	38.19	5.20	14.12	100.00	100.00	100.00	100.00
2015	0000001064 6	CALLE GARCIA E HIJO-ROSA ALBINA	200104035	A.H. TACALA	41.30	51.00	5.20	14.12	0.00	0.00	0.00	0.00	0.00	0.00	0.00	0.00
2015	0000001064 7	PAIVA RUIZ-AUGUSTO	200104035	A.H. TACALA	25.96	50.51	5.20	14.12	25.96	50.51	5.20	14.12	100.00	100.00	100.00	100.00
2015	0000001064 8	CHINGUEL GUEVARA-JUANA	200104035	A.H. TACALA	77.09	109.51	5.20	14.12	77.09	109.51	5.20	14.12	100.00	100.00	100.00	100.00
2015	0000001065 0	MECA GOMEZ-MERCEDES	200104035	A.H. TACALA	27.54	38.82	5.20	14.12	27.54	38.82	5.20	14.12	100.00	100.00	100.00	100.00
2015	0000001065 1	CORDOVA CORDOVA-MEDARDO	200104035	A.H. TACALA	1216.46	137.47	5.20	14.12	1216.46	137.47	5.20	14.12	100.00	100.00	100.00	100.00
2015	0000001065 2	GARCIA CHINGUEL-CARLOS GODOFREDO	200104035	A.H. TACALA	113.70	146.55	5.20	14.12	0.00	0.00	0.00	0.00	0.00	0.00	0.00	0.00
2015	0000001065 5	PERALTA SILVA-GREGORIO	200104035	A.H. TACALA	42.83	59.37	5.20	14.12	42.83	59.37	5.20	14.12	100.00	100.00	100.00	100.00
2015	0000001065 6	TORRES BELLODAS-DORA ESTELA	200104035	A.H. TACALA	48.06	44.52	5.20	14.12	48.06	44.52	5.20	14.12	100.00	100.00	100.00	100.00
2015	0000001066 1	ROJAS ZAPATA-ORLANDO	200104035	A.H. TACALA	80.53	122.57	5.20	14.12	0.00	0.00	0.00	0.00	0.00	0.00	0.00	0.00
2015	0000001066 2	ROJAS CARMEN-ALFREDO	200104035	A.H. TACALA	87.14	92.75	5.20	14.12	0.00	0.00	0.00	0.00	0.00	0.00	0.00	0.00
2015	0000001066 4	FERNANDEZ NACARINO-JULIA ALEJANDRINA	200104035	A.H. TACALA	167.66	166.96	5.20	14.12	167.66	166.96	5.20	14.12	100.00	100.00	100.00	100.00
2015	0000001066 5	HIDALGO OLEMAR VDA DE LEON-NELIDA VICTORIA	200104035	A.H. TACALA	38.40	42.90	2.67	7.26	38.40	42.90	2.67	7.26	100.00	100.00	100.00	100.00
2015	0000001066 6	FLORES TEJEDA-JOSE MIGUEL	200104035	A.H. TACALA	33.46	46.38	5.20	14.12	33.46	46.38	5.20	14.12	100.00	100.00	100.00	100.00
2015	0000001066 8	CRUZ LABAN-EDILBERTO	200104035	A.H. TACALA	1089.06	66.78	5.20	14.12	1089.06	66.78	5.20	14.12	100.00	100.00	100.00	100.00

2015	00000010670	DIAZ LOBATON-FERMIN	200104035	A.H. TACALA	23.48	0.00	5.35	14.08	23.48	0.00	5.35	14.08	100.00	NULL	100.00	100.00
2015	00000010671	DIAZ LOBATON-ABELARDO	200104035	A.H. TACALA	31.54	22.26	5.20	14.12	31.54	22.26	5.20	14.12	100.00	100.00	100.00	100.00
2015	00000010672	BARCO CORDOVA-MELECIO.	200104035	A.H. TACALA	46.58	54.90	5.20	14.12	46.58	54.90	5.20	14.12	100.00	100.00	100.00	100.00
2015	00000010673	ZUÑIGA MONTERO-ANA TERESA	200104035	A.H. TACALA	23.10	27.83	5.20	14.12	0.00	0.00	0.00	0.00	0.00	0.00	0.00	0.00
2015	00000010674	GUERRERO JIMENEZ-ROSALINA	200104035	A.H. TACALA	34.21	81.62	5.20	14.12	34.21	81.62	5.20	14.12	100.00	100.00	100.00	100.00
2015	00000010675	RIVERA ABAD-ROSA MARUJA	200104035	A.H. TACALA	41.29	59.95	5.20	14.12	41.29	59.95	5.20	14.12	100.00	100.00	100.00	100.00
2015	00000010676	ASCONA QUISPE-VALERIA	200104035	A.H. TACALA	41.21	92.53	10.40	28.24	41.21	92.53	10.40	28.24	100.00	100.00	100.00	100.00
2015	00000010677	SUC. VARGAS CASTILLO-DANIEL	200104035	A.H. TACALA	26.64	72.35	5.20	14.12	26.64	72.35	5.20	14.12	100.00	100.00	100.00	100.00
2015	00000010678	LABAN LIZANA-IRENE	200104035	A.H. TACALA	26.57	27.83	5.20	14.12	0.00	0.00	0.00	0.00	0.00	0.00	0.00	0.00
2015	00000010679	BARRANZUELA JUAREZ-JORGE GUILLERMO	200104035	A.H. TACALA	25.51	25.97	5.20	14.12	0.00	0.00	0.00	0.00	0.00	0.00	0.00	0.00
2015	00000010680	MONTALBAN NAYRA-LUIS FERNANDO	200104035	A.H. TACALA	31.14	69.56	5.20	14.12	0.00	0.00	0.00	0.00	0.00	0.00	0.00	0.00
2015	00000010681	VILCHEZ VILCHEZ-JUAN FRANCISCO	200104035	A.H. TACALA	62.65	55.65	10.55	28.20	0.00	0.00	0.00	0.00	0.00	0.00	0.00	0.00
2015	00000010682	ATOCHÉ TORRES-MAXIMINA	200104035	A.H. TACALA	27.74	63.65	5.20	14.12	27.74	63.65	5.20	14.12	100.00	100.00	100.00	100.00
2015	00000010683	MORETO CASTILO-ISIDRO	200104035	A.H. TACALA	135.70	154.90	5.20	14.12	135.70	154.90	5.20	14.12	100.00	100.00	100.00	100.00
2015	00000010684	SUC. VELASCO GUERRERO-JESUS MARCOS	200104035	A.H. TACALA	24.24	30.61	5.20	14.12	24.24	30.61	5.20	14.12	100.00	100.00	100.00	100.00
2015	00000010686	SUC.CORDOVA ZURITA	200104035	A.H. TACALA	34.59	0.00	0.00	0.00	34.59	0.00	0.00	0.00	100.00	NULL	NULL	NULL
2015	00000010688	FERNANDEZ FERNANDEZ-EUGENIO	200104035	A.H. TACALA	87.43	118.35	5.20	14.12	0.00	0.00	0.00	0.00	0.00	0.00	0.00	0.00
2015	00000010689	REYES RUESTA-RICARDINA	200104035	A.H. TACALA	31.17	71.60	5.20	14.12	31.17	71.60	5.20	14.12	100.00	100.00	100.00	100.00
2015	00000010690	SILVA FACUNDO-MARIA CANDIDA	200104035	A.H. TACALA	56.01	91.50	5.20	14.12	56.01	91.50	5.20	14.12	100.00	100.00	100.00	100.00
2015	00000010692	PIÑIN VALENCIA-MARIA	200104035	A.H. TACALA	25.50	37.10	5.20	14.12	25.50	37.10	5.20	14.12	100.00	100.00	100.00	100.00
2015	00000010693	AGURTO TINEO-APARICIO	200104035	A.H. TACALA	48.25	54.23	5.20	14.12	48.25	54.23	5.20	14.12	100.00	100.00	100.00	100.00

2015	0000001069 6	TORRES MEJIA-AGUSTIN	200104035	A.H. TACALA	23.10	18.80	2.67	7.26	23.10	18.80	2.67	7.26	100.00	100.00	100.00	100.00
2015	0000001069 7	SANTOS SILVA-ALBERTO	200104035	A.H. TACALA	37.74	43.90	5.20	14.12	37.74	43.90	5.20	14.12	100.00	100.00	100.00	100.00
2015	0000001069 9	TRELLES DOMINGUEZ-JUAN FRANCISCO	200104035	A.H. TACALA	67.18	93.50	5.20	14.12	0.00	0.00	0.00	0.00	0.00	0.00	0.00	0.00
2015	0000001070 0	AGUILAR VILELA-EDILBERTO	200104035	A.H. TACALA	47.38	66.56	5.20	14.12	47.38	66.56	5.20	14.12	100.00	100.00	100.00	100.00
2015	0000001070 1	LIZAMA CHAVEZ-SANTOS	200104035	A.H. TACALA	40.08	74.21	5.20	14.12	40.08	74.21	5.20	14.12	100.00	100.00	100.00	100.00
2015	0000001070 2	ENCALADA MENDOZA-ANGELICA	200104035	A.H. TACALA	27.04	74.21	5.20	14.12	27.04	74.21	5.20	14.12	100.00	100.00	100.00	100.00
2015	0000001070 3	TIMANA ATOCHE-ANIBAR FERNANDO	200104035	A.H. TACALA	73.16	103.24	5.20	14.12	73.16	103.24	5.20	14.12	100.00	100.00	100.00	100.00
2015	0000001070 5	VIERA VIERA-DIONICIA	200104035	A.H. TACALA	30.00	18.55	5.20	14.12	0.00	0.00	0.00	0.00	0.00	0.00	0.00	0.00
2015	0000001070 6	TORRES TEZEN-ISAEL ALEJANDRO	200104035	A.H. TACALA	32.88	92.75	5.20	14.12	32.88	92.75	5.20	14.12	100.00	100.00	100.00	100.00
2015	0000001070 7	CHAVEZ DE GIRON-LEONILA	200104035	A.H. TACALA	50.83	67.71	5.20	14.12	50.83	67.71	5.20	14.12	100.00	100.00	100.00	100.00
2015	0000001070 8	APONTE LEON-PAULA	200104035	A.H. TACALA	66.32	92.75	5.20	14.12	66.32	92.75	5.20	14.12	100.00	100.00	100.00	100.00
2015	0000001070 9	MORALES ROMERO-MIGUEL EDUARDO	200104035	A.H. TACALA	58.80	56.07	5.20	14.12	0.00	0.00	0.00	0.00	0.00	0.00	0.00	0.00
2015	0000001071 2	PEÑA LOPEZ-JOSE MARCO	200104035	A.H. TACALA	70.15	103.93	5.20	14.12	70.15	103.93	5.20	14.12	100.00	100.00	100.00	100.00
2015	0000001071 3	RIVAS CORDOVA-ANA MERCEDES	200104035	A.H. TACALA	30.72	37.44	5.20	14.12	0.00	0.00	0.00	0.00	0.00	0.00	0.00	0.00
2015	0000001071 5	MACHADO RODRIGUEZ-GLADYS VIOLETA	200104035	A.H. TACALA	56.69	52.69	5.20	14.12	56.69	52.69	5.20	14.12	100.00	100.00	100.00	100.00
2015	0000001071 6	GARCIA RAMIREZ-JESUS	200104035	A.H. TACALA	45.17	58.99	5.20	14.12	0.00	0.00	0.00	0.00	0.00	0.00	0.00	0.00
2015	0000001071 7	SALCEDO RAMIREZ-VICTORIA CEFERINA	200104035	A.H. TACALA	26.46	37.60	5.20	14.12	26.46	37.60	5.20	14.12	100.00	100.00	100.00	100.00
2015	0000001072 0	OROZCO GARCIA-ZENAIIDA	200104035	A.H. TACALA	24.78	37.10	5.20	14.12	24.78	37.10	5.20	14.12	100.00	100.00	100.00	100.00
2015	0000001072 3	CHERO SULLON-RAFAELA	200104035	A.H. TACALA	62.41	80.17	5.20	14.12	62.41	80.17	5.20	14.12	100.00	100.00	100.00	100.00
2015	0000001072 5	IPANAQUE COVEÑAS-GENARA	200104035	A.H. TACALA	81.31	89.20	5.20	14.12	81.31	89.20	5.20	14.12	100.00	100.00	100.00	100.00
2015	0000001072 6	GUERRERO TRONCOS-ENRIQUE	200104035	A.H. TACALA	67.59	96.54	5.20	14.12	67.59	96.54	5.20	14.12	100.00	100.00	100.00	100.00

2015	00000010728	CHOQUEHUANCAS TRIGLEHUANCAS-FLORENTINA	200104035	A.H. TACALA	26.56	44.80	5.20	14.12	26.56	44.80	5.20	14.12	100.00	100.00	100.00	100.00
2015	00000010729	GALLARDO QUISPE-FRANCISCO	200104035	A.H. TACALA	27.29	37.10	5.20	14.12	0.00	34.01	4.77	13.20	0.00	92.00	92.00	93.00
2015	00000010730	VALVERDE PULACHE-SIXTO	200104035	A.H. TACALA	1149.00	69.56	5.20	14.12	0.00	0.00	0.00	0.00	0.00	0.00	0.00	0.00
2015	00000010732	CHERO PALACIOS-FRANCISCO	200104035	A.H. TACALA	113.93	166.96	5.20	14.12	113.93	166.96	5.20	14.12	100.00	100.00	100.00	100.00
2015	00000010733	FLORES RAMIREZ-MELQUIADES	200104035	A.H. TACALA	26.63	46.38	5.20	14.12	0.00	0.00	0.00	0.00	0.00	0.00	0.00	0.00
2015	00000010735	CHERO PALACIOS-MANUEL	200104035	A.H. TACALA	60.92	67.03	4.73	12.85	60.92	67.03	4.73	12.85	100.00	100.00	100.00	100.00
2015	00000010736	ESPINOZA SILVA-VICTOR RAUL Y ESPOSA	200104035	A.H. TACALA	23.10	74.21	5.20	14.12	23.10	74.21	5.20	14.12	100.00	100.00	100.00	100.00
2015	00000010738	YOVERA CRUZ-MANUEL EDGARDO	200104035	A.H. TACALA	23.10	46.38	5.20	14.12	23.10	46.38	5.20	14.12	100.00	100.00	100.00	100.00
2015	00000010739	DOMINGUEZ LOPEZ-GEORGIA	200104035	A.H. TACALA	23.10	9.27	5.20	14.12	23.10	9.27	5.20	14.12	100.00	100.00	100.00	100.00
2015	00000010741	TORRES BELLODAS-LUIS ROLANDO	200104035	A.H. TACALA	67.74	113.16	5.20	14.12	67.74	113.16	5.20	14.12	100.00	100.00	100.00	100.00
2015	00000010745	MENDOZA VILCHEZ-CARLOS ALBERTO	200104035	A.H. TACALA	26.27	37.10	5.20	14.12	26.27	37.10	5.20	14.12	100.00	100.00	100.00	100.00
2015	00000010746	TAVARA FALLA-PETRONILA	200104035	A.H. TACALA	68.11	83.80	5.20	14.12	68.11	83.80	5.20	14.12	100.00	100.00	100.00	100.00
2015	00000010747	ARICA OJEDA-LUISA	200104035	A.H. TACALA	48.89	74.21	5.20	14.12	48.89	74.21	5.20	14.12	100.00	100.00	100.00	100.00
2015	00000010748	CRUZ CUEVA-LIDIA	200104035	A.H. TACALA	34.05	74.21	5.20	14.12	34.05	74.21	5.20	14.12	100.00	100.00	100.00	100.00
2015	00000010749	CRUZ CUEVA-MARIA LUISA	200104035	A.H. TACALA	48.23	68.00	5.20	14.12	48.23	68.00	5.20	14.12	100.00	100.00	100.00	100.00
2015	00000010750	ARICA MELENDRES-FLORENTINO	200104035	A.H. TACALA	1073.90	64.56	5.20	14.12	1073.90	64.56	5.20	14.12	100.00	100.00	100.00	100.00
2015	00000010751	CORREA DOMINGUEZ-MARIA VICTORIA.	200104035	A.H. TACALA	29.66	41.73	5.20	14.12	29.66	41.73	5.20	14.12	100.00	100.00	100.00	100.00
2015	00000010754	MENDOZA VILCHEZ-MARITZA	200104035	A.H. TACALA	24.90	27.83	5.20	14.12	0.00	0.00	0.00	0.00	0.00	0.00	0.00	0.00
2015	00000010757	HUARCAYA CUADROS-MARIA DONATILA	200104035	A.H. TACALA	44.46	46.38	5.20	14.12	44.46	46.38	5.20	14.12	100.00	100.00	100.00	100.00
2015	00000010758	AGUILAR ALFARO-REYNA I.	200104035	A.H. TACALA	23.10	64.92	5.20	14.12	23.10	64.92	5.20	14.12	100.00	100.00	100.00	100.00
2015	00000010759	GOMEZ CRUZ-RAUL ANTONIO	200104035	A.H. TACALA	23.10	37.10	5.20	14.12	23.10	37.10	5.20	14.12	100.00	100.00	100.00	100.00

2015	00000010760	GONZALES MANRIQUE-JOSE FELIX	200104035	A.H. TACALA	23.10	37.10	5.20	14.12	23.10	37.10	5.20	14.12	100.00	100.00	100.00	100.00
2015	00000010761	ZAPATA PALACIOS-MARITZA	200104035	A.H. TACALA	42.11	46.38	5.20	14.12	42.11	46.38	5.20	14.12	100.00	100.00	100.00	100.00
2015	00000010762	BARBOZA ASCONA-ANDREA	200104035	A.H. TACALA	57.80	64.92	5.20	14.12	57.80	64.92	5.20	14.12	100.00	100.00	100.00	100.00
2015	00000010763	HERRERA LEON DE NAVARRETE-ANA	200104035	A.H. TACALA	23.10	18.55	5.20	14.12	23.10	18.55	5.20	14.12	100.00	100.00	100.00	100.00
2015	00000010766	ALFARO ACHA-MATEO	200104035	A.H. TACALA	38.24	23.19	5.20	14.12	38.24	23.19	5.20	14.12	100.00	100.00	100.00	100.00
2015	00000010767	ALFARO AMBULAY-HILARIO	200104035	A.H. TACALA	38.86	32.46	5.20	14.12	38.86	32.46	5.20	14.12	100.00	100.00	100.00	100.00
2015	00000010770	BARRETO CORREA-JOSE ISABEL	200104035	A.H. TACALA	23.10	27.83	5.20	14.12	23.10	27.83	5.20	14.12	100.00	100.00	100.00	100.00
2015	00000010771	MONTALBAN RODRIGUEZ-JESUS	200104035	A.H. TACALA	23.10	27.83	5.20	14.12	0.00	0.00	0.00	0.00	0.00	0.00	0.00	0.00
2015	00000010772	HUAMAN MELENDEZ-TEOFILO	200104035	A.H. TACALA	205.11	57.13	10.40	28.24	205.11	57.13	10.40	28.24	100.00	100.00	100.00	100.00
2015	00000010774	BENITES INFANTES-FELIX	200104035	A.H. TACALA	23.10	37.10	5.20	14.12	23.10	37.10	5.20	14.12	100.00	100.00	100.00	100.00
2015	00000010776	MEJIA VILCHEZ-JUAN CARLOS	200104035	A.H. TACALA	23.10	18.55	5.20	14.12	23.10	18.55	5.20	14.12	100.00	100.00	100.00	100.00
2015	00000010779	NEIRA NEIRA-ELI	200104035	A.H. TACALA	41.52	65.86	5.20	14.12	0.00	0.00	0.00	0.00	0.00	0.00	0.00	0.00
2015	00000010781	SILVA TIMOTEO-SANTOS DOMINGA	200104035	A.H. TACALA	23.10	18.55	5.20	14.12	23.10	18.55	5.20	14.12	100.00	100.00	100.00	100.00
2015	00000010782	BAYONA PANTA-GILBERTO	200104035	A.H. TACALA	65.85	74.21	5.20	14.12	0.00	0.00	0.00	0.00	0.00	0.00	0.00	0.00
2015	00000010784	SILVA TIMOTEO-SANTOS	200104035	A.H. TACALA	23.40	27.83	5.20	14.12	23.40	27.83	5.20	14.12	100.00	100.00	100.00	100.00
2015	00000010786	TIMANA ATOCHE-ADAN	200104035	A.H. TACALA	26.33	55.65	5.20	14.12	0.00	0.00	0.00	0.00	0.00	0.00	0.00	0.00
2015	00000010789	LABAN IBÁÑEZ-MARTIN ALFREDO	200104035	A.H. TACALA	37.31	41.83	5.20	14.12	0.00	0.00	0.00	0.00	0.00	0.00	0.00	0.00
2015	00000010790	NAVARRO JUAREZ-MIGUEL	200104035	A.H. TACALA	45.22	46.38	5.20	14.12	45.22	46.38	5.20	14.12	100.00	100.00	100.00	100.00
2015	00000010791	HERNANDEZ PIÑIN-FLOR	200104035	A.H. TACALA	23.10	60.29	5.20	14.12	23.10	60.29	5.20	14.12	100.00	100.00	100.00	100.00
2015	00000010793	VASQUEZ BECERRA-ELIAS	200104035	A.H. TACALA	46.17	64.92	5.20	14.12	46.17	64.92	5.20	14.12	100.00	100.00	100.00	100.00
2015	00000010794	HUAMAN HERRERA-CELI OLINDA	200104035	A.H. TACALA	23.10	17.62	5.20	14.12	0.00	0.00	0.00	0.00	0.00	0.00	0.00	0.00

2015	00000010796	SOSA CURAY-ROSA ISABEL	200104035	A.H. TACALA	32.95	37.10	5.20	14.12	0.00	0.00	0.00	0.00	0.00	0.00	0.00	0.00
2015	00000010797	RUMICHE YACILA JUAN PABLO	200104035	A.H. TACALA	30.60	29.68	5.20	14.12	30.60	29.68	5.20	14.12	100.00	100.00	100.00	100.00
2015	00000010800	CHANTA SANTOS-PABLO	200104035	A.H. TACALA	31.93	37.10	5.20	14.12	31.93	37.10	5.20	14.12	100.00	100.00	100.00	100.00
2015	00000010803	RIMAYCUNA CEVALLOS-GONZALO	200104035	A.H. TACALA	38.82	41.73	5.20	14.12	38.82	41.73	5.20	14.12	100.00	100.00	100.00	100.00
2015	00000010805	USHIÑAHUA SHUÑA-ISRAEL	200104035	A.H. TACALA	106.44	77.35	3.62	9.82	106.44	77.35	3.62	9.82	100.00	100.00	100.00	100.00
2015	00000010806	CEFERINO MURIO-TELMA	200104035	A.H. TACALA	23.10	37.10	5.20	14.12	23.10	37.10	5.20	14.12	100.00	100.00	100.00	100.00
2015	00000010807	VILELA MONTERO-SEGUNDO	200104035	A.H. TACALA	28.97	27.83	5.20	14.12	28.97	27.83	5.20	14.12	100.00	100.00	100.00	100.00
2015	00000010809	RAMIREZ BOBADILLA-LIDIA	200104035	A.H. TACALA	23.10	37.10	5.20	14.12	23.10	37.10	5.20	14.12	100.00	100.00	100.00	100.00
2015	00000010811	CASTILLO NUÑEZ-CESAR AUGUSTO	200104035	A.H. TACALA	59.19	92.75	5.20	14.12	59.19	92.75	5.20	14.12	100.00	100.00	100.00	100.00
2015	00000010812	SILVA BURGOS-MARIO	200104035	A.H. TACALA	52.88	83.48	5.20	14.12	0.00	0.00	0.00	0.00	0.00	0.00	0.00	0.00
2015	00000010813	ALVARADO GARCIA-RENAN	200104035	A.H. TACALA	40.40	57.51	5.20	14.12	40.40	57.51	5.20	14.12	100.00	100.00	100.00	100.00
2015	00000010814	FLORES OROZCO-MARCOS HERNAN	200104035	A.H. TACALA	384.13	160.58	3.51	9.53	384.13	160.58	3.51	9.53	100.00	100.00	100.00	100.00
2015	00000010815	RUIZ DE ABAD-ANTOLINA	200104035	A.H. TACALA	0.00	9.53	0.67	1.82	0.00	0.00	0.00	0.00	NULL	0.00	0.00	0.00
2015	00000010816	CHAVEZ CASTILLO-JUAN	200104035	A.H. TACALA	44.68	28.60	2.67	7.26	0.00	0.00	0.00	0.00	0.00	0.00	0.00	0.00
2015	00000010817	LESCANO GARCIA-RUPERTO	200104035	A.H. TACALA	23.10	46.38	5.20	14.12	23.10	46.38	5.20	14.12	100.00	100.00	100.00	100.00
2015	00000010819	GUERRERO IBAÑEZ-PEDRO	200104035	A.H. TACALA	31.17	37.10	5.20	14.12	31.17	37.10	5.20	14.12	100.00	100.00	100.00	100.00
2015	00000010820	ARRIETA PEÑA-LEONOR MARIA	200104035	A.H. TACALA	23.10	23.19	5.20	14.12	0.00	0.00	0.00	0.00	0.00	0.00	0.00	0.00
2015	00000010822	CHINGUEL POTENCIANO-ALEJANDRINA	200104035	A.H. TACALA	23.10	29.68	5.20	14.12	0.00	0.00	0.00	0.00	0.00	0.00	0.00	0.00
2015	00000010825	MELENDREZ CARHUAPOMA-AUGUSTO	200104035	A.H. TACALA	101.84	157.69	5.20	14.12	101.84	157.69	5.20	14.12	100.00	100.00	100.00	100.00
2015	00000010826	SUC.TESEN GUTIERREZ-ANDRES.	200104035	A.H. TACALA	40.24	41.73	5.20	14.12	0.00	0.00	0.00	0.00	0.00	0.00	0.00	0.00
2015	00000010832	CARMEN SILVA SEGUNDO	200104035	A.H. TACALA	23.28	37.10	5.20	14.12	23.28	37.10	5.20	14.12	100.00	100.00	100.00	100.00

2015	00000010833	MENDOZA ORDINOLA-VIOLETA	200104035	A.H. TACALA	28.29	23.19	5.20	14.12	0.00	0.00	0.00	0.00	0.00	0.00	0.00	0.00
2015	00000010834	SUYON ANCAJIMA-LEANDRO	200104035	A.H. TACALA	31.37	27.83	5.20	14.12	31.37	27.83	5.20	14.12	100.00	100.00	100.00	100.00
2015	00000010836	SALVADOR GUERRERO-HIGINIO	200104035	A.H. TACALA	33.47	83.48	5.20	14.12	33.47	83.48	5.20	14.12	100.00	100.00	100.00	100.00
2015	00000010837	CHAVEZ DIAZ-ADELA	200104035	A.H. TACALA	43.19	54.85	5.20	14.12	43.19	54.85	5.20	14.12	100.00	100.00	100.00	100.00
2015	00000010839	SALVADOR PARIAHUACHE-DORALIZA	200104035	A.H. TACALA	26.75	41.05	5.20	14.12	26.75	41.05	5.20	14.12	100.00	100.00	100.00	100.00
2015	00000010842	REYES CRUZ-ROLANDO	200104035	A.H. TACALA	38.39	37.10	5.20	14.12	38.39	37.10	5.20	14.12	100.00	100.00	100.00	100.00
2015	00000010845	VALDIVIEZO OLIVARES DE SANTOS MARIA CARMELA	200104035	A.H. TACALA	39.59	74.21	5.20	14.12	0.00	0.00	0.00	0.00	0.00	0.00	0.00	0.00
2015	00000010846	BOBBIO ANTO-ALEJANDRO	200104035	A.H. TACALA	32.30	38.61	2.67	7.26	0.00	0.00	0.00	0.00	0.00	0.00	0.00	0.00
2015	00000010847	CASARIEGO GALVEZ-AMABLE	200104035	A.H. TACALA	58.57	40.76	2.67	7.26	0.00	0.00	0.00	0.00	0.00	0.00	0.00	0.00
2015	00000010848	DELGADO RUESTA-MARTHA AMELIA	200104035	A.H. TACALA	40.25	87.65	5.20	14.12	0.00	0.00	0.00	0.00	0.00	0.00	0.00	0.00
2015	00000010853	SANDOVAL ECHE-EDUARDO	200104035	A.H. TACALA	81.70	121.50	5.20	14.12	40.86	121.50	3.05	12.94	50.00	100.00	59.00	92.00
2015	00000010861	PEÑA GONZALES ANGELA	200104035	A.H. TACALA	276.57	144.68	4.27	11.57	0.00	0.00	0.00	0.00	0.00	0.00	0.00	0.00
2015	00000010862	ZUMAETA CRUZ-BENITO ZACARIAS	200104035	A.H. TACALA	69.55	49.23	2.67	7.26	69.55	49.23	2.67	7.26	100.00	100.00	100.00	100.00
2015	00000010863	VILELA MONTERO-EMILIANO AMADOR	200104035	A.H. TACALA	43.68	50.42	5.20	14.12	43.68	50.42	5.20	14.12	100.00	100.00	100.00	100.00
2015	00000010864	VIDAL SAAVEDRA-EMILIA	200104035	A.H. TACALA	25.97	42.11	5.20	14.12	0.00	0.00	0.00	0.00	0.00	0.00	0.00	0.00
2015	00000010865	GUERRERO LOPEZ-LUISA	200104035	A.H. TACALA	23.10	34.09	5.20	14.12	23.10	34.09	5.20	14.12	100.00	100.00	100.00	100.00
2015	00000010869	COLALA NUÑEZ AGUSTIN	200104035	A.H. TACALA	1569.04	153.32	3.73	10.12	1569.04	153.32	3.73	10.12	100.00	100.00	100.00	100.00
2015	00000010870	TUME FIESTAS-DANTE DAVID	200104035	A.H. TACALA	50.41	45.27	5.20	14.12	50.41	45.27	5.20	14.12	100.00	100.00	100.00	100.00
2015	00000011054	GIL PEÑA-JESUS MAGDALENA	200104035	A.H. TACALA	65.15	107.89	5.20	14.12	0.00	0.00	0.00	0.00	0.00	0.00	0.00	0.00
2015	00000011311	CORDOVA LOPEZ-SANTOS ANSELMO	200104035	A.H. TACALA	70.42	83.48	5.20	14.12	70.42	83.48	5.20	14.12	100.00	100.00	100.00	100.00
2015	00000011824	CHINCHAY JACINTO-TERESA	200104035	A.H. TACALA	316.50	143.00	4.39	11.92	316.50	143.00	4.39	11.92	100.00	100.00	100.00	100.00

2015	00000011877	ESPINOZA GARCIA-ROSA MERCEDES	200104035	A.H. TACALA	30.75	29.68	5.20	14.12	0.00	0.00	0.00	0.00	0.00	0.00	0.00	0.00
2015	00000011890	CHANTA PEÑA PATRICIA	200104035	A.H. TACALA	23.10	46.38	5.20	14.12	23.10	46.38	5.20	14.12	100.00	100.00	100.00	100.00
2015	00000011940	REYES HUANCAS-ELEODORO	200104035	A.H. TACALA	43.75	83.48	5.20	14.12	43.75	83.48	5.20	14.12	100.00	100.00	100.00	100.00
2015	00000012174	MOGOLLON ROMAN-LUIS	200104035	A.H. TACALA	29.41	27.83	5.20	14.12	0.00	0.00	0.00	0.00	0.00	0.00	0.00	0.00
2015	00000012231	OCAÑA PEÑA-SANTOS VALENTINA	200104035	A.H. TACALA	618.19	148.40	2.52	6.83	0.00	0.00	0.00	0.00	0.00	0.00	0.00	0.00
2015	00000012664	LABAN TICLIHUANCA-GREGORIO	200104035	A.H. TACALA	37.88	148.40	5.20	14.12	37.88	148.40	5.20	14.12	100.00	100.00	100.00	100.00
2015	00000012846	MESA GARCIA -SANTOS	200104035	A.H. TACALA	23.10	27.83	5.20	14.12	23.10	27.83	5.20	14.12	100.00	100.00	100.00	100.00
2015	00000012849	CHINGUEL CARHUALLOCLLO-MARTIN	200104035	A.H. TACALA	23.10	18.55	5.20	14.12	23.10	18.55	5.20	14.12	100.00	100.00	100.00	100.00
2015	00000012873	VEGA GUEVARA-CLEMENTINA	200104035	A.H. TACALA	23.22	23.19	5.20	14.12	23.22	23.19	5.20	14.12	100.00	100.00	100.00	100.00
2015	00000013297	TIMANA COLUPU-LUIS	200104035	A.H. TACALA	23.10	27.83	5.20	14.12	23.10	27.83	5.20	14.12	100.00	100.00	100.00	100.00
2015	00000013337	CRUZ LABAN-JORGE	200104035	A.H. TACALA	23.10	0.00	5.20	14.12	23.10	0.00	5.20	14.12	100.00	NULL	100.00	100.00
2015	00000013338	HUAMAN HERRERA-LILA M.	200104035	A.H. TACALA	50.81	102.02	10.40	28.24	50.81	102.02	10.40	28.24	100.00	100.00	100.00	100.00
2015	00000014149	CASTILLO CASTILLO-JOSE ISABEL	200104035	A.H. TACALA	39.86	46.38	5.20	14.12	39.86	46.38	5.20	14.12	100.00	100.00	100.00	100.00
2015	00000014226	RIOFRIO DOMINGUEZ-LORENZO	200104035	A.H. TACALA	95.19	170.09	5.20	14.12	95.19	170.09	5.20	14.12	100.00	100.00	100.00	100.00
2015	00000014360	AGUILAR GARCIA-ORLANDO	200104035	A.H. TACALA	45.85	51.02	5.20	14.12	0.00	0.00	0.00	0.00	0.00	0.00	0.00	0.00
2015	00000014553	GARCIA CHINGUEL-ANSELMO	200104035	A.H. TACALA	35.17	44.52	5.20	14.12	35.17	44.52	5.20	14.12	100.00	100.00	100.00	100.00
2015	00000014583	SANCHEZ PEÑA-YOLANDA	200104035	A.H. TACALA	27.94	37.10	5.20	14.12	27.94	37.10	5.20	14.12	100.00	100.00	100.00	100.00
2015	00000014610	CHAVEZ RODRIGUEZ-JESUS AMELIA	200104035	A.H. TACALA	116.30	122.43	5.20	14.12	116.30	122.43	5.20	14.12	100.00	100.00	100.00	100.00
2015	00000014726	FARFAN ZAPATA-JUAN -GALVEZ JIMENEZ-MARIA C.	200104035	A.H. TACALA	23.10	46.38	5.20	14.12	23.10	46.38	5.20	14.12	100.00	100.00	100.00	100.00
2015	00000014755	MACALUPU QUINDE-JUSTO	200104035	A.H. TACALA	44.30	69.56	5.20	14.12	44.30	69.56	5.20	14.12	100.00	100.00	100.00	100.00
2015	00000014760	TINEO TAVARA-ROSALINA	200104035	A.H. TACALA	59.24	51.02	5.20	14.12	0.00	0.00	0.00	0.00	0.00	0.00	0.00	0.00

2015	00000014796	RODRIGUEZ CHAVEZ-LEONARDO Y ESPOSA	200104035	A.H. TACALA	41.32	55.65	5.20	14.12	41.32	55.65	5.20	14.12	100.00	100.00	100.00	100.00
2015	00000014798	ADRIANZEN HUAMAN-PEDRO JOSE	200104035	A.H. TACALA	35.34	42.67	5.20	14.12	0.00	0.00	0.00	0.00	0.00	0.00	0.00	0.00
2015	00000014979	GUERRERO PEÑA-HILDA	200104035	A.H. TACALA	34.09	24.26	10.55	28.20	0.00	0.00	0.00	0.00	0.00	0.00	0.00	0.00
2015	00000015208	JULCA CHINCHAY-RICARDO	200104035	A.H. TACALA	23.10	18.55	5.20	14.12	0.00	0.00	0.00	0.00	0.00	0.00	0.00	0.00
2015	00000015590	LOPEZ TALLEDO-GUSTAVO ADOLFO	200104035	A.H. TACALA	23.10	44.52	5.20	14.12	23.10	44.52	5.20	14.12	100.00	100.00	100.00	100.00
2015	00000016084	ALBERCA OJEDA DE GUEVARA-LAURA	200104035	A.H. TACALA	1391.75	73.23	5.20	14.12	0.00	0.00	0.00	0.00	0.00	0.00	0.00	0.00
2015	00000016087	BIBLIOTECA COMUNAL TACALA	200104035	A.H. TACALA	37.18	38.96	5.20	14.12	37.18	38.96	5.20	14.12	100.00	100.00	100.00	100.00
2015	00000016088	RUFINO SAAVEDRA-CONSUELO	200104035	A.H. TACALA	58.61	85.47	5.20	14.12	58.61	85.47	5.20	14.12	100.00	100.00	100.00	100.00
2015	00000016090	AGURTO TINEO-BENEDA	200104035	A.H. TACALA	93.94	96.09	5.20	14.12	93.94	96.09	5.20	14.12	100.00	100.00	100.00	100.00
2015	00000016097	CORDOVA FLORES-ARNULFO	200104035	A.H. TACALA	23.10	51.94	5.20	14.12	23.10	51.94	5.20	14.12	100.00	100.00	100.00	100.00
2015	00000016143	CRUZ TORRES-HILDA	200104035	A.H. TACALA	23.75	64.92	5.20	14.12	0.00	0.00	0.00	0.00	0.00	0.00	0.00	0.00
2015	00000016168	FERIA GUARDADO-SEVERIANO	200104035	A.H. TACALA	34.82	55.65	5.20	14.12	34.82	55.65	5.20	14.12	100.00	100.00	100.00	100.00
2015	00000016195	JIMENEZ CAMPOS-MARTHA	200104035	A.H. TACALA	23.10	44.52	5.20	14.12	23.10	44.52	5.20	14.12	100.00	100.00	100.00	100.00
2015	00000016199	ROJAS MENDOZA-IRMA	200104035	A.H. TACALA	52.38	68.64	5.20	14.12	52.38	68.64	5.20	14.12	100.00	100.00	100.00	100.00
2015	00000016242	CALDERON MELENDRES-ROGELIO Y SRA.	200104035	A.H. TACALA	50.88	64.92	5.20	14.12	50.88	64.92	5.20	14.12	100.00	100.00	100.00	100.00
2015	00000016246	ALBERCA GUERRERO-SANTOS ARMANDINA	200104035	A.H. TACALA	45.30	46.38	5.20	14.12	45.30	46.38	5.20	14.12	100.00	100.00	100.00	100.00
2015	00000016251	AGURTO TINEO-MARTHA	200104035	A.H. TACALA	913.27	0.00	0.00	0.00	913.27	0.00	0.00	0.00	100.00	NULL	NULL	NULL
2015	00000016255	SANTISTEBAN CHIMOY-ABELARDO	200104035	A.H. TACALA	28.80	55.65	5.20	14.12	0.00	0.00	0.00	0.00	0.00	0.00	0.00	0.00
2015	00000016257	GUERRERO PEÑA-DANIEL	200104035	A.H. TACALA	47.53	55.65	5.20	14.12	0.00	0.00	0.00	0.00	0.00	0.00	0.00	0.00
2015	00000016260	NAVARRETE CALLE-MIGUEL ENRIQUE	200104035	A.H. TACALA	56.63	64.92	5.20	14.12	56.63	64.92	5.20	14.12	100.00	100.00	100.00	100.00
2015	00000016263	BENITES CARRION-EUSTAQUIO CANDELARIO	200104035	A.H. TACALA	39.91	27.83	5.20	14.12	39.91	27.83	5.20	14.12	100.00	100.00	100.00	100.00

2015	00000016264	TORRES MARTINEZ VDA DE RIVERA-OLGA MARIA	200104035	A.H. TACALA	0.00	32.47	0.66	1.77	0.00	0.00	0.00	0.00	NULL	0.00	0.00	0.00
2015	00000016426	JIMENEZ MONDRAGON-MARIA VICTORIA	200104035	A.H. TACALA	24.94	74.21	5.20	14.12	24.94	74.21	5.20	14.12	100.00	100.00	100.00	100.00
2015	00000016430	NEYRA BERMEO-SIXTO	200104035	A.H. TACALA	31.96	52.32	5.20	14.12	31.96	52.32	5.20	14.12	100.00	100.00	100.00	100.00
2015	00000016437	COBEÑAS CHAVEZ-CESAR ALBERTO.	200104035	A.H. TACALA	28.08	27.83	5.20	14.12	28.08	27.83	5.20	14.12	100.00	100.00	100.00	100.00
2015	00000016480	GARCIA PEÑA-FRANCISCO DE ASIS	200104035	A.H. TACALA	53.06	74.21	5.20	14.12	0.00	0.00	0.00	0.00	0.00	0.00	0.00	0.00
2015	00000016483	RIOS CHUMACERO-NANCY	200104035	A.H. TACALA	41.16	65.11	5.20	14.12	41.16	65.11	5.20	14.12	100.00	100.00	100.00	100.00
2015	00000016485	RODRIGUEZ SULLON-LEONARDO	200104035	A.H. TACALA	95.23	126.49	5.20	14.12	95.23	126.49	5.20	14.12	100.00	100.00	100.00	100.00
2015	00000016486	PACHERREZ IMAN-VALERIANO	200104035	A.H. TACALA	37.62	64.92	5.20	14.12	37.62	64.92	5.20	14.12	100.00	100.00	100.00	100.00
2015	00000016506	GUERRERO CRUZ-CRUZ	200104035	A.H. TACALA	248.12	173.81	5.06	13.71	0.00	0.00	0.00	0.00	0.00	0.00	0.00	0.00
2015	00000016537	RAMIREZ LABAN-ELENA	200104035	A.H. TACALA	109.29	155.83	5.20	14.12	109.29	155.83	5.20	14.12	100.00	100.00	100.00	100.00
2015	00000016538	BRINO LIVIA-AGUEDA DE JESUS	200104035	A.H. TACALA	39.49	55.65	5.20	14.12	39.49	55.65	5.20	14.12	100.00	100.00	100.00	100.00
2015	00000016539	VALLADOLID MORAN-ROSA ELENA	200104035	A.H. TACALA	0.00	3.07	0.39	1.04	0.00	0.00	0.00	0.00	NULL	0.00	0.00	0.00
2015	00000016540	TAPIA MERINO-DORIS	200104035	A.H. TACALA	69.74	98.88	5.20	14.12	69.74	98.88	5.20	14.12	100.00	100.00	100.00	100.00
2015	00000016541	HUAMAN JIMENEZ-CATALINA	200104035	A.H. TACALA	23.10	55.65	5.20	14.12	0.00	0.00	0.00	0.00	0.00	0.00	0.00	0.00
2015	00000016551	HUAMAN SILUPU DE FLORES-JOSEFINA	200104035	A.H. TACALA	69.75	50.52	2.67	7.26	69.75	50.52	2.67	7.26	100.00	100.00	100.00	100.00
2015	00000016552	PUSE FLORES-LUIS ALBERTO	200104035	A.H. TACALA	41.41	46.38	5.20	14.12	10.36	11.55	1.33	3.50	25.00	25.00	26.00	25.00
2015	00000016554	SANTOS GARCIA-MARIA	200104035	A.H. TACALA	56.45	74.35	5.20	14.12	56.45	74.35	5.20	14.12	100.00	100.00	100.00	100.00
2015	00000016557	OCAÑA DE CORNEJO-ROSA EUGENIA	200104035	A.H. TACALA	23.10	37.10	5.20	14.12	23.10	37.10	5.20	14.12	100.00	100.00	100.00	100.00
2015	00000016558	BOBADILLA CRUZ-CONSUELO	200104035	A.H. TACALA	30.74	29.68	5.20	14.12	30.74	29.68	5.20	14.12	100.00	100.00	100.00	100.00
2015	00000016560	ZETA ORDINOLA-DELIA FABIOLA	200104035	A.H. TACALA	23.10	23.19	5.20	14.12	0.00	0.00	0.00	0.00	0.00	0.00	0.00	0.00
2015	00000016561	SILVA FLORES-ELIZABETH Y.	200104035	A.H. TACALA	151.49	131.55	4.96	13.48	0.00	0.00	0.00	0.00	0.00	0.00	0.00	0.00

2015	00000016568	MAURIOLA BOBADILLA-NICIDA	200104035	A.H. TACALA	23.10	44.52	5.20	14.12	23.10	44.52	5.20	14.12	100.00	100.00	100.00	100.00
2015	00000016570	SUC. TIMANA CHUICA-PEREGRINA	200104035	A.H. TACALA	31.62	27.83	5.20	14.12	31.62	27.83	5.20	14.12	100.00	100.00	100.00	100.00
2015	00000016571	CRUZ LOPEZ-SEGUNDO BENITO	200104035	A.H. TACALA	28.11	27.83	5.20	14.12	28.11	27.83	5.20	14.12	100.00	100.00	100.00	100.00
2015	00000016574	GARCIA -ROSA	200104035	A.H. TACALA	23.10	27.83	5.20	14.12	23.10	27.83	5.20	14.12	100.00	100.00	100.00	100.00
2015	00000016581	GARCIA BENITES-JOSE DE LA ROSA	200104035	A.H. TACALA	46.07	55.65	5.20	14.12	0.00	0.00	0.00	0.00	0.00	0.00	0.00	0.00
2015	00000016583	ASCONA QUISPE-MARINA	200104035	A.H. TACALA	27.07	48.24	5.20	14.12	27.07	48.24	5.20	14.12	100.00	100.00	100.00	100.00
2015	00000016590	SANCHEZ PISCO DE LOPEZ-HERMA	200104035	A.H. TACALA	28.89	18.55	5.20	14.12	28.89	18.55	5.20	14.12	100.00	100.00	100.00	100.00
2015	00000016591	PEÑA PEÑA-EUFEMIA	200104035	A.H. TACALA	46.24	33.40	5.20	14.12	46.24	33.40	5.20	14.12	100.00	100.00	100.00	100.00
2015	00000016592	REYES FLORES-MARTHA	200104035	A.H. TACALA	82.10	106.67	5.20	14.12	82.10	106.67	5.20	14.12	100.00	100.00	100.00	100.00
2015	00000016593	PACHERRE SERQUEN-ADRIANA	200104035	A.H. TACALA	306.39	180.68	4.73	12.83	0.00	0.00	0.00	0.00	0.00	0.00	0.00	0.00
2015	00000016595	FLORES CHUNGA-AURA	200104035	A.H. TACALA	46.77	74.21	5.20	14.12	0.00	0.00	0.00	0.00	0.00	0.00	0.00	0.00
2015	00000016601	SAAVEDRA CORDOVA-CARMELINA	200104035	A.H. TACALA	88.58	84.28	5.20	14.12	88.58	84.28	5.20	14.12	100.00	100.00	100.00	100.00
2015	00000016606	GUERRERO PEÑA-NORMA VIOLETA	200104035	A.H. TACALA	100.65	128.55	5.20	14.12	100.65	128.55	5.20	14.12	100.00	100.00	100.00	100.00
2015	00000016608	GUERRERO GARCIA-SIMON	200104035	A.H. TACALA	190.22	156.52	3.78	10.27	0.00	0.00	0.00	0.00	0.00	0.00	0.00	0.00
2015	00000016609	BOBBIO AGUILAR-NEON SAMUEL	200104035	A.H. TACALA	23.10	41.62	5.20	14.12	23.10	41.62	5.20	14.12	100.00	100.00	100.00	100.00
2015	00000016610	CASTILLO ALZAMORA-ESTANILIA	200104035	A.H. TACALA	32.46	70.73	5.20	14.12	32.46	70.73	5.20	14.12	100.00	100.00	100.00	100.00
2015	00000016611	MARIOLA BOBADILLA-LUZ	200104035	A.H. TACALA	23.10	71.60	5.20	14.12	23.10	71.60	5.20	14.12	100.00	100.00	100.00	100.00
2015	00000016612	CANO TOCTO-LIDIA	200104035	A.H. TACALA	23.10	46.52	5.20	14.12	0.00	0.00	0.00	0.00	0.00	0.00	0.00	0.00
2015	00000016614	ALVARADO SANCHEZ-SIMEON ANTONIO	200104035	A.H. TACALA	23.74	56.64	5.20	14.12	23.74	56.64	5.20	14.12	100.00	100.00	100.00	100.00
2015	00000016621	CRUZ CORDOVA-NOE ANSELMO	200104035	A.H. TACALA	44.30	59.37	5.20	14.12	44.30	59.37	5.20	14.12	100.00	100.00	100.00	100.00
2015	00000016623	ZURITA SILVA-MARIA	200104035	A.H. TACALA	23.10	17.55	5.20	14.12	23.10	17.55	5.20	14.12	100.00	100.00	100.00	100.00

2015	00000016627	VASQUEZ VALDIVIEZO-MARIA FRANCISCA	200104035	A.H. TACALA	27.86	35.42	5.20	14.12	0.00	0.00	0.00	0.00	0.00	0.00	0.00	0.00
2015	00000016628	HUAMAN PADILLA-TIMOTEO	200104035	A.H. TACALA	34.10	89.75	5.20	14.12	34.10	89.75	5.20	14.12	100.00	100.00	100.00	100.00
2015	00000016633	SANTOS SILVA-APOLONIA	200104035	A.H. TACALA	27.08	61.93	5.20	14.12	27.08	61.93	5.20	14.12	100.00	100.00	100.00	100.00
2015	00000016639	FLORES SILVA-BALTAZARA	200104035	A.H. TACALA	23.37	22.26	5.20	14.12	23.37	22.26	5.20	14.12	100.00	100.00	100.00	100.00
2015	00000016640	GIRON INGA-SABINO	200104035	A.H. TACALA	32.11	48.52	5.20	14.12	32.11	48.52	5.20	14.12	100.00	100.00	100.00	100.00
2015	00000016641	CARMEN CUEVA-SEFERINO	200104035	A.H. TACALA	37.94	42.58	5.20	14.12	37.94	42.58	5.20	14.12	100.00	100.00	100.00	100.00
2015	00000016642	NUÑEZ CARHUAPOMA-RUPERTO	200104035	A.H. TACALA	0.00	31.05	2.60	7.06	0.00	0.00	0.00	0.00	NULL	0.00	0.00	0.00
2015	00000016643	BENITES GUTIERREZ-CRUZ	200104035	A.H. TACALA	83.96	114.27	5.20	14.12	83.96	114.27	5.20	14.12	100.00	100.00	100.00	100.00
2015	00000016644	HUACHES CAMPOS-ORLANDO	200104035	A.H. TACALA	98.77	117.05	5.20	14.12	98.77	117.05	5.20	14.12	100.00	100.00	100.00	100.00
2015	00000016645	CHUMACERO FLORES-HILDA	200104035	A.H. TACALA	42.19	83.48	5.20	14.12	0.00	0.00	0.00	0.00	0.00	0.00	0.00	0.00
2015	00000016648	BELLODAS DE SERQUEN-MARIA BERTHA	200104035	A.H. TACALA	0.00	19.01	0.65	1.77	0.00	0.00	0.00	0.00	NULL	0.00	0.00	0.00
2015	00000016650	RECOBA CIENFUEGOS-JUAN SABAS DAGOBERTO	200104035	A.H. TACALA	63.60	83.83	5.20	14.12	63.60	83.83	5.20	14.12	100.00	100.00	100.00	100.00
2015	00000016651	VASQUEZ BECERRA DE DELGADO-ERUNINA	200104035	A.H. TACALA	72.86	97.53	5.20	14.12	72.86	97.53	5.20	14.12	100.00	100.00	100.00	100.00
2015	00000016696	ESPINOZA SAAVEDRA-MARIA ELENA	200104035	A.H. TACALA	28.87	46.38	5.20	14.12	28.87	46.38	5.20	14.12	100.00	100.00	100.00	100.00
2015	00000016698	CRUZ CUEVA-MIGUEL	200104035	A.H. TACALA	70.59	74.58	5.20	14.12	70.59	74.58	5.20	14.12	100.00	100.00	100.00	100.00
2015	00000016736	IBAÑEZ TINEO-ALCADIO	200104035	A.H. TACALA	23.10	0.00	0.00	0.00	23.10	0.00	0.00	0.00	100.00	NULL	NULL	NULL
2015	00000016738	GUERRERO GUERRERO-AURELIA	200104035	A.H. TACALA	1053.06	55.70	5.20	14.10	1009.01	0.05	0.00	0.00	96.00	0.00	0.00	0.00
2015	00000016739	SULLON CHERO DE SILVA-CARMEN AMELIA	200104035	A.H. TACALA	77.17	59.37	5.20	14.12	77.17	59.37	5.20	14.12	100.00	100.00	100.00	100.00
2015	00000016744	GALVEZ ATO-MARCELINA-MARIA	200104035	A.H. TACALA	33.63	64.92	5.20	14.12	33.63	64.92	5.20	14.12	100.00	100.00	100.00	100.00
2015	00000016752	CRUZ ZURITA-ANA LUISA	200104035	A.H. TACALA	23.10	39.42	5.20	14.12	23.10	39.42	5.20	14.12	100.00	100.00	100.00	100.00
2015	00000016755	LIZANA PAICO-MANUEL JESUS.	200104035	A.H. TACALA	23.10	9.27	5.20	14.12	0.00	0.00	0.00	0.00	0.00	0.00	0.00	0.00

2015	00000016756	SALVADOR CASTILLO-CRECENCIA	200104035	A.H. TACALA	24.22	25.97	5.20	14.12	24.22	25.97	5.20	14.12	100.00	100.00	100.00	100.00
2015	00000016764	ALVARADO GIRON-AUDEN	200104035	A.H. TACALA	35.50	46.38	5.20	14.12	0.00	0.00	0.00	0.00	0.00	0.00	0.00	0.00
2015	00000016768	TORRES CRUZ-JOSE ELIAS	200104035	A.H. TACALA	23.10	60.29	5.20	14.12	23.10	60.29	5.20	14.12	100.00	100.00	100.00	100.00
2015	00000016769	FERNANDEZ LARREA-ALBERTO	200104035	A.H. TACALA	23.10	19.87	5.20	14.12	0.00	0.00	0.00	0.00	0.00	0.00	0.00	0.00
2015	00000016773	GUERRA BAZAN GIL ANTONIO	200104035	A.H. TACALA	36.80	35.24	5.20	14.12	36.80	35.24	5.20	14.12	100.00	100.00	100.00	100.00
2015	00000016813	NEIRA MELENDREZ-ROMAN	200104035	A.H. TACALA	23.16	27.83	5.20	14.12	23.16	27.83	5.20	14.12	100.00	100.00	100.00	100.00
2015	00000016818	RAMOS SILVA-JUANA TARCILA.	200104035	A.H. TACALA	28.85	27.83	5.20	14.12	28.85	27.83	5.20	14.12	100.00	100.00	100.00	100.00
2015	00000016822	RAMIREZ POZO-JUANA	200104035	A.H. TACALA	94.54	128.80	5.20	14.12	94.54	128.80	5.20	14.12	100.00	100.00	100.00	100.00
2015	00000016829	PACHECO CORDOVA-JULIA	200104035	A.H. TACALA	61.12	97.44	5.20	14.12	61.12	97.44	5.20	14.12	100.00	100.00	100.00	100.00
2015	00000016841	ALBERCA MARTINEZ-CARLOS FREDY	200104035	A.H. TACALA	73.69	101.01	5.20	14.12	0.00	0.00	0.00	0.00	0.00	0.00	0.00	0.00
2015	00000016852	PANTA RUIZ DE MORAN-MARIA SANTOS	200104035	A.H. TACALA	49.85	33.40	5.20	14.12	49.85	33.40	5.20	14.12	100.00	100.00	100.00	100.00
2015	00000016854	PURIZACA CARMEN-CLORINDA	200104035	A.H. TACALA	23.10	27.83	5.20	14.12	23.10	27.83	5.20	14.12	100.00	100.00	100.00	100.00
2015	00000016855	SUAREZ OBANDO-MARIA ESTHER	200104035	A.H. TACALA	23.10	27.83	5.20	14.12	23.10	27.83	5.20	14.12	100.00	100.00	100.00	100.00
2015	00000016856	CENTRO EDUCATIVO INICIAL N° 030	200104035	A.H. TACALA	0.00	96.33	4.48	0.00	0.00	96.33	4.48	0.00	NULL	100.00	100.00	NULL
2015	00000016861	LIZAMA CELY-CARLOS	200104035	A.H. TACALA	39.17	55.65	5.20	14.12	39.17	55.65	5.20	14.12	100.00	100.00	100.00	100.00
2015	00000016867	VARGAS MORI-ALFONSO	200104035	A.H. TACALA	49.26	64.00	5.20	14.12	49.26	64.00	5.20	14.12	100.00	100.00	100.00	100.00
2015	00000016868	CALLE CULQUICONDOR-PEDRO	200104035	A.H. TACALA	28.20	38.96	5.20	14.12	0.00	0.00	0.00	0.00	0.00	0.00	0.00	0.00
2015	00000016870	CHINGUEL POTENCIANO-ISABEL	200104035	A.H. TACALA	84.32	94.74	5.20	14.12	84.32	94.74	5.20	14.12	100.00	100.00	100.00	100.00
2015	00000016877	VASQUEZ PEÑA-CARMEN ASELA	200104035	A.H. TACALA	40.01	55.65	5.20	14.12	40.01	55.65	5.20	14.12	100.00	100.00	100.00	100.00
2015	00000016878	MANCHAY BERMEO-DOLORES HARRY.	200104035	A.H. TACALA	25.21	18.88	5.20	14.12	25.21	18.88	5.20	14.12	100.00	100.00	100.00	100.00
2015	00000016883	CHUQUIMARCA RIOS-ALICIA	200104035	A.H. TACALA	28.38	29.16	3.15	8.54	28.38	29.16	3.15	8.54	100.00	100.00	100.00	100.00

2015	00000016885	MENDOZA ENCALADA-MIGUEL	200104035	A.H. TACALA	46.40	58.43	5.20	14.12	46.40	58.43	5.20	14.12	100.00	100.00	100.00	100.00
2015	00000016892	TEZEN LORO-AGUSTIN	200104035	A.H. TACALA	300.38	103.20	1.94	5.24	300.38	103.20	1.94	5.24	100.00	100.00	100.00	100.00
2015	00000016894	VILELA TAVARA-LEONOR	200104035	A.H. TACALA	23.10	18.44	5.20	14.12	0.00	0.00	0.00	0.00	0.00	0.00	0.00	0.00
2015	00000016895	ROJAS RUIZ-JOSE AURELIO	200104035	A.H. TACALA	38.33	33.04	5.20	14.12	0.00	0.00	0.00	0.00	0.00	0.00	0.00	0.00
2015	00000016898	CAMPOS GUERRERO DE LIVIA-GLORIA	200104035	A.H. TACALA	47.21	51.94	5.20	14.12	47.21	51.94	5.20	14.12	100.00	100.00	100.00	100.00
2015	00000016900	GALLARDO ALMESTAR-ARCENIO	200104035	A.H. TACALA	29.13	36.67	5.20	14.12	29.13	36.67	5.20	14.12	100.00	100.00	100.00	100.00
2015	00000016901	GARCIA RAMIREZ-CESAR AUGUSTO	200104035	A.H. TACALA	42.04	38.17	5.20	14.12	42.04	38.17	5.20	14.12	100.00	100.00	100.00	100.00
2015	00000016903	ALBAN ZAPATA-FRANCISCO ROBERTO	200104035	A.H. TACALA	23.10	20.20	5.20	14.12	23.10	20.20	5.20	14.12	100.00	100.00	100.00	100.00
2015	00000016907	ALGENDONES CHAVEZ-LUZ ANGELICA	200104035	A.H. TACALA	23.10	33.77	5.20	14.12	23.10	33.77	5.20	14.12	100.00	100.00	100.00	100.00
2015	00000016908	PULACHE SALAZAR-ANTONIO	200104035	A.H. TACALA	23.10	33.95	5.20	14.12	23.10	33.95	5.20	14.12	100.00	100.00	100.00	100.00
2015	00000016910	PAREDES REYES DE SANCHEZ-MARIA ETELVINA	200104035	A.H. TACALA	26.69	57.51	5.20	14.12	26.69	57.51	5.20	14.12	100.00	100.00	100.00	100.00
2015	00000016913	OROZCO RAMIREZ-JOSE ALFREDO	200104035	A.H. TACALA	23.10	0.00	5.35	14.08	23.10	0.00	5.35	14.08	100.00	NULL	100.00	100.00
2015	00000016915	CASARIEGO RAMIREZ-WILMER	200104035	A.H. TACALA	23.10	13.92	5.20	14.12	23.10	13.92	5.20	14.12	100.00	100.00	100.00	100.00
2015	00000016917	CHAVEZ ATOCHE-NORA LILY	200104035	A.H. TACALA	37.55	34.78	5.20	14.12	37.55	34.78	5.20	14.12	100.00	100.00	100.00	100.00
2015	00000016919	ORDINOLA CARMEN-PILAR	200104035	A.H. TACALA	23.10	17.95	5.20	14.12	23.10	17.95	5.20	14.12	100.00	100.00	100.00	100.00
2015	00000016920	RAMIREZ MENDOZA-JOSE	200104035	A.H. TACALA	23.10	18.55	5.20	14.12	23.10	18.55	5.20	14.12	100.00	100.00	100.00	100.00
2015	00000016922	INGA VALLADOLID-JORGE	200104035	A.H. TACALA	23.10	16.70	5.20	14.12	23.10	16.70	5.20	14.12	100.00	100.00	100.00	100.00
2015	00000016923	BENITES CARRION-PETRONILA	200104035	A.H. TACALA	24.35	41.18	5.20	14.12	24.35	41.18	5.20	14.12	100.00	100.00	100.00	100.00
2015	00000016926	CHERRE CORDOVA-PEDRO FELIX	200104035	A.H. TACALA	49.63	44.75	5.20	14.12	49.63	44.75	5.20	14.12	100.00	100.00	100.00	100.00
2015	00000016929	AREVALO COVEÑAS-LESLIE SOLANGE	200104035	A.H. TACALA	47.26	35.24	5.20	14.12	47.26	35.24	5.20	14.12	100.00	100.00	100.00	100.00
2015	00000016932	FLORES REYES-JOE ELY	200104035	A.H. TACALA	41.91	27.14	5.20	14.12	41.91	27.14	5.20	14.12	100.00	100.00	100.00	100.00

2015	00000016934	SEMINARIO ORDINOLA-JORGE	200104035	A.H. TACALA	60.69	49.16	5.20	14.12	60.69	49.16	5.20	14.12	100.00	100.00	100.00	100.00
2015	00000016940	CHERO ESCARATE-JUAN PEDRO	200104035	A.H. TACALA	27.04	18.55	5.20	14.12	27.04	18.55	5.20	14.12	100.00	100.00	100.00	100.00
2015	00000016943	ORDINOLA SERQUEN-ROSA	200104035	A.H. TACALA	42.62	51.94	5.20	14.12	42.62	51.94	5.20	14.12	100.00	100.00	100.00	100.00
2015	00000016946	RAMIREZ YAJAHUANCA-MARINA E HIJOS	200104035	A.H. TACALA	32.88	36.18	5.20	14.12	32.88	36.18	5.20	14.12	100.00	100.00	100.00	100.00
2015	00000016947	VARGAS CASTILLO-PEDRO	200104035	A.H. TACALA	27.85	27.83	5.20	14.12	0.00	0.00	0.00	0.00	0.00	0.00	0.00	0.00
2015	00000016949	BRUNO CHANTA-SANTIAGO PANTALEON	200104035	A.H. TACALA	423.55	222.53	5.20	14.12	0.00	0.00	0.00	0.00	0.00	0.00	0.00	0.00
2015	00000016950	LA MADRID CUBAS-CARMEN	200104035	A.H. TACALA	23.10	13.92	5.20	14.12	0.00	0.00	0.00	0.00	0.00	0.00	0.00	0.00
2015	00000016957	MIRANDA HERNANDEZ-JESUS LUVIN	200104035	A.H. TACALA	30.80	46.38	5.20	14.12	30.80	46.38	5.20	14.12	100.00	100.00	100.00	100.00
2015	00000016958	VILLEGAS SUAREZ-JESUS MARIA	200104035	A.H. TACALA	38.25	55.65	5.20	14.12	38.25	55.65	5.20	14.12	100.00	100.00	100.00	100.00
2015	00000016960	TINEO TINEO-JESUS	200104035	A.H. TACALA	26.10	33.40	5.20	14.12	26.10	33.40	5.20	14.12	100.00	100.00	100.00	100.00
2015	00000016961	TINEO TINEO-CESAR JAVIER	200104035	A.H. TACALA	35.44	37.10	5.20	14.12	0.00	0.00	0.00	0.00	0.00	0.00	0.00	0.00
2015	00000017246	HNOS. CORDOVA FARFAN	200104035	A.H. TACALA	231.81	138.62	4.72	12.82	231.81	138.62	4.72	12.82	100.00	100.00	100.00	100.00
2015	00000017249	HNOS. HUANCAS CASTROS	200104035	A.H. TACALA	175.71	142.84	5.20	14.12	175.71	142.84	5.20	14.12	100.00	100.00	100.00	100.00
2015	00000017294	PASCASIO VILELA-ANDRES	200104035	A.H. TACALA	45.39	59.37	5.20	14.12	45.39	59.37	5.20	14.12	100.00	100.00	100.00	100.00
2015	00000017295	RODRIGUEZ LITANO-JOHANA	200104035	A.H. TACALA	25.58	44.52	5.20	14.12	25.58	44.52	5.20	14.12	100.00	100.00	100.00	100.00
2015	00000017297	MEZA GUERRERO-SANTOS MEDONICO	200104035	A.H. TACALA	25.08	30.43	5.20	14.12	25.08	30.43	5.20	14.12	100.00	100.00	100.00	100.00
2015	00000017301	ESPINOZA CALDERON-MARIA ANGELICA	200104035	A.H. TACALA	27.86	30.04	5.20	14.12	0.00	0.00	0.00	0.00	0.00	0.00	0.00	0.00
2015	00000017302	LOPEZ AGUILAR-JOSE	200104035	A.H. TACALA	25.17	37.10	5.20	14.12	25.17	37.10	5.20	14.12	100.00	100.00	100.00	100.00
2015	00000017303	YOVERA VALENCIA-FELIX ANTONIO	200104035	A.H. TACALA	29.82	33.52	5.20	14.12	29.82	33.52	5.20	14.12	100.00	100.00	100.00	100.00
2015	00000017309	PEÑA GARCIA-CRESENCIO	200104035	A.H. TACALA	23.10	0.00	5.35	14.08	23.10	0.00	5.35	14.08	100.00	NULL	100.00	100.00
2015	00000017312	YAMUNAQUE CUEVA-ANTONIO	200104035	A.H. TACALA	23.10	23.19	5.20	14.12	23.10	23.19	5.20	14.12	100.00	100.00	100.00	100.00

2015	00000017313	TILIAHUANCA DE CHINGUEL-FERMINA	200104035	A.H. TACALA	31.44	28.79	5.20	14.12	31.44	28.79	5.20	14.12	100.00	100.00	100.00	100.00
2015	00000017315	CASARIEGO RAMIREZ-FLOR	200104035	A.H. TACALA	30.26	29.68	5.20	14.12	30.26	29.68	5.20	14.12	100.00	100.00	100.00	100.00
2015	00000017324	REYES AREVALO-MIGUEL	200104035	A.H. TACALA	630.59	159.43	4.70	12.75	630.59	159.43	4.70	12.75	100.00	100.00	100.00	100.00
2015	00000017486	NEYRA GARCIA-ROSARIO	200104035	A.H. TACALA	46.95	74.21	5.20	14.12	46.95	74.21	5.20	14.12	100.00	100.00	100.00	100.00
2015	00000017490	CHINGUEL FLORES-NARCISO	200104035	A.H. TACALA	28.91	18.55	5.20	14.12	28.91	18.55	5.20	14.12	100.00	100.00	100.00	100.00
2015	00000017492	RODRIGUEZ CHAVEZ-MARIA	200104035	A.H. TACALA	68.46	64.92	5.20	14.12	68.46	64.92	5.20	14.12	100.00	100.00	100.00	100.00
2015	00000017499	MIRANDA ORTIZ-EDDA ISABEL	200104035	A.H. TACALA	23.10	18.55	5.20	14.12	23.10	18.55	5.20	14.12	100.00	100.00	100.00	100.00
2015	00000018056	INGA SILVA-LUIS	200104035	A.H. TACALA	36.19	57.20	2.67	7.26	36.19	57.20	2.67	7.26	100.00	100.00	100.00	100.00
2015	00000018066	MARTENS RAMIRES-JUANA ROSA	200104035	A.H. TACALA	23.10	66.81	5.20	14.12	23.10	66.81	5.20	14.12	100.00	100.00	100.00	100.00
2015	00000018067	ACOSTA CORDOVA-JUANA	200104035	A.H. TACALA	46.48	39.78	5.20	14.12	46.48	39.78	5.20	14.12	100.00	100.00	100.00	100.00
2015	00000018112	TINEO TINEO-PETRONILA	200104035	A.H. TACALA	23.10	55.65	5.20	14.12	23.10	55.65	5.20	14.12	100.00	100.00	100.00	100.00
2015	00000018614	VALDIVIEZO ALBURQUEQUE-CARLOS.	200104035	A.H. TACALA	185.01	135.73	4.33	11.75	185.01	135.73	4.33	11.75	100.00	100.00	100.00	100.00
2015	00000022661	PUSMA JIMENEZ-ANDRES	200104035	A.H. TACALA	27.04	27.83	5.20	14.12	27.04	27.83	5.20	14.12	100.00	100.00	100.00	100.00
2015	00000024331	LA CHIRA VALDIVIEZO-PAOLA YSOLINA.	200104035	A.H. TACALA	283.42	179.27	4.79	13.00	283.42	179.27	4.79	13.00	100.00	100.00	100.00	100.00
2015	00000025712	JIMENEZ ROSILLO-LEONIDAS	200104035	A.H. TACALA	23.10	27.83	5.20	14.12	23.10	27.83	5.20	14.12	100.00	100.00	100.00	100.00
2015	00000025717	ARRIETA HUANCAS-MARIA ROSA	200104035	A.H. TACALA	45.96	66.78	5.20	14.12	45.96	66.78	5.20	14.12	100.00	100.00	100.00	100.00
2015	00000026944	MAJUAN HUAMAN-JORGE ALFREDO	200104035	A.H. TACALA	439.80	155.29	3.21	8.71	439.80	155.29	3.21	8.71	100.00	100.00	100.00	100.00
2015	00000026951	SAAVEDRA BOULANGER-MEDARDA BELICA	200104035	A.H. TACALA	71.70	92.75	5.20	14.12	71.70	92.75	5.20	14.12	100.00	100.00	100.00	100.00
2015	00000027101	LOPEZ AGUILAR-CRISTIAN	200104035	A.H. TACALA	23.10	27.83	5.20	14.12	0.00	0.00	0.00	0.00	0.00	0.00	0.00	0.00
2015	00000027215	GUERRERO CRUZ-SANTIAGO ALEJANDRO	200104035	A.H. TACALA	63.64	74.21	5.20	14.12	63.64	74.21	5.20	14.12	100.00	100.00	100.00	100.00
2015	00000027220	BENITES SOSA-LILA	200104035	A.H. TACALA	37.96	51.94	5.20	14.12	37.96	51.94	5.20	14.12	100.00	100.00	100.00	100.00

2015	00000027315	CORDOVA LOPEZ-ANSELMO	200104035	A.H. TACALA	29.34	37.10	5.20	14.12	29.34	37.10	5.20	14.12	100.00	100.00	100.00	100.00
2015	00000027316	CASTILLO AGUILAR-CRUZ	200104035	A.H. TACALA	23.10	51.02	5.20	14.12	23.10	51.02	5.20	14.12	100.00	100.00	100.00	100.00
2015	00000027317	RODRIGUEZ CHAVEZ-LUZ E.	200104035	A.H. TACALA	28.89	37.10	5.20	14.12	28.89	37.10	5.20	14.12	100.00	100.00	100.00	100.00
2015	00000027318	PERALTA CHINGUEL-FRANCISCO	200104035	A.H. TACALA	29.52	57.51	5.20	14.12	29.52	57.51	5.20	14.12	100.00	100.00	100.00	100.00
2015	00000027320	GARCIA JUAREZ-HUMBERTO	200104035	A.H. TACALA	30.70	46.38	5.20	14.12	0.00	0.00	0.00	0.00	0.00	0.00	0.00	0.00
2015	00000027321	AGURTO TINEO-MARY	200104035	A.H. TACALA	23.10	23.19	5.20	14.12	23.10	23.19	5.20	14.12	100.00	100.00	100.00	100.00
2015	00000027322	MAZA MARQUEZ-CESAR	200104035	A.H. TACALA	79.06	113.74	4.02	10.90	0.00	0.00	0.00	0.00	0.00	0.00	0.00	0.00
2015	00000027324	SAMANIEGO FARFAN-MANUEL I.	200104035	A.H. TACALA	34.21	46.38	5.20	14.12	34.21	46.38	5.20	14.12	100.00	100.00	100.00	100.00
2015	00000027326	MAZA MARQUEZ-MISAEI	200104035	A.H. TACALA	29.52	0.00	5.35	14.08	29.52	0.00	5.35	14.08	100.00	NULL	100.00	100.00
2015	00000027328	MAYANGA TOCTO-JOSE	200104035	A.H. TACALA	23.10	27.83	5.20	14.12	23.10	27.83	5.20	14.12	100.00	100.00	100.00	100.00
2015	00000027344	SANDOVAL SANTISTEBAN-NANCY SOLEDAD	200104035	A.H. TACALA	23.10	18.55	5.20	14.12	23.10	18.55	5.20	14.12	100.00	100.00	100.00	100.00
2015	00000027372	SANDOVAL FARFAN-MONICA RUTH	200104035	A.H. TACALA	41.29	44.52	5.20	14.12	41.29	44.52	5.20	14.12	100.00	100.00	100.00	100.00
2015	00000027375	CACERES RODRIGUEZ-JAVIER OSWALDO	200104035	A.H. TACALA	23.10	46.38	5.20	14.12	23.10	46.38	5.20	14.12	100.00	100.00	100.00	100.00
2015	00000027377	PAREDES REYES-DAMAS ODIEGO	200104035	A.H. TACALA	62.48	88.60	5.20	14.10	62.48	88.60	5.20	14.10	100.00	100.00	100.00	100.00
2015	00000027446	CORDOVA CORDOVA-RODRIGO	200104035	A.H. TACALA	23.10	18.55	5.20	14.12	23.10	18.55	5.20	14.12	100.00	100.00	100.00	100.00
2015	00000027816	ZURITA SANTOS-DELIA.	200104035	A.H. TACALA	23.10	51.02	5.20	14.12	23.10	51.02	5.20	14.12	100.00	100.00	100.00	100.00
2015	00000027953	BERMEO GARCIA-ALTEMIRA	200104035	A.H. TACALA	56.14	79.04	5.20	14.12	0.00	0.00	0.00	0.00	0.00	0.00	0.00	0.00
2015	00000027981	HNOS.ALVAREZ CASTRO-JUAREZ CASTRO-QUINO CASTRO	200104035	A.H. TACALA	56.87	83.48	5.20	14.12	56.87	83.48	5.20	14.12	100.00	100.00	100.00	100.00
2015	00000028246	MINISTERIO DE INTERIOR-COMISARIA DE TACALA	200104035	A.H. TACALA	0.00	209.87	4.19	21.21	0.00	209.87	4.19	21.21	NULL	100.00	100.00	100.00
2015	00000028281	RODRIGUEZ CHAVEZ-ROSA	200104035	A.H. TACALA	29.87	55.65	5.20	14.12	0.00	0.00	0.00	0.00	0.00	0.00	0.00	0.00
2015	00000028425	SOTO ZARATE-FLOR DE MARIA	200104035	A.H. TACALA	74.37	56.12	10.40	28.24	0.00	0.00	0.00	0.00	0.00	0.00	0.00	0.00

2015	00000028585	BERMEO GARCIA-ARCENIO	200104035	A.H. TACALA	56.00	71.42	5.20	14.12	56.00	71.42	5.20	14.12	100.00	100.00	100.00	100.00
2015	00000028784	GARCIA CORDOVA-NICANOR	200104035	A.H. TACALA	23.10	74.59	5.20	14.12	23.10	74.59	5.20	14.12	100.00	100.00	100.00	100.00
2015	00000029130	MINISTERIO DE EDUCACION PUBLICA-COLEGIO M.P.R.G.	200104035	A.H. TACALA	0.00	2172.40	28.59	0.00	0.00	2172.40	28.59	0.00	NULL	100.00	100.00	NULL
2015	00000030563	GUERRERO CUTIN-IRMA	200104035	A.H. TACALA	52.43	74.37	5.35	14.52	0.00	0.00	0.00	0.00	0.00	0.00	0.00	0.00
2015	00000030862	MINISTERIO DE EDUCACION C.E.I. N.º 030-TACALA	200104035	A.H. TACALA	0.00	290.39	0.56	0.00	0.00	290.39	0.56	0.00	NULL	100.00	100.00	NULL
2015	00000030911	SAHUANGA NEYRA-MARIA	200104035	A.H. TACALA	29.81	59.37	5.20	14.12	0.00	0.00	0.00	0.00	0.00	0.00	0.00	0.00
2015	00000030995	LABAN TICLIAHUANCA-MARIA ESPERANZA	200104035	A.H. TACALA	23.10	37.10	5.20	14.12	23.10	37.10	5.20	14.12	100.00	100.00	100.00	100.00
2015	00000031248	AREVALO GUERRERO-SOCORRO DEL MILAGRO	200104035	A.H. TACALA	68.39	48.48	4.95	14.52	0.00	0.00	0.00	0.00	0.00	0.00	0.00	0.00
2015	00000031331	MARTINEZ BERMEO-PEDRO HORACIO	200104035	A.H. TACALA	34.18	37.10	5.20	14.12	34.18	37.10	5.20	14.12	100.00	100.00	100.00	100.00
2015	00000031378	GARCIA CORDOVA-ANDRES	200104035	A.H. TACALA	23.10	27.83	5.20	14.12	23.10	27.83	5.20	14.12	100.00	100.00	100.00	100.00
2015	00000031393	CARRASCO HUAMAN ESTERFILIA	200104035	A.H. TACALA	26.14	45.91	5.20	14.12	26.14	45.91	5.20	14.12	100.00	100.00	100.00	100.00
2015	00000031606	PANTA FARFAN-SEGUNDO GENARO	200104035	A.H. TACALA	191.99	122.90	5.20	14.12	0.00	0.00	0.00	0.00	0.00	0.00	0.00	0.00
2015	00000031743	TORRES HUAYAMA-ROSA CATALINA	200104035	A.H. TACALA	66.34	74.21	5.20	14.12	0.00	0.00	0.00	0.00	0.00	0.00	0.00	0.00
2015	00000031781	TRELLES AGURTO-JESUS ELENA	200104035	A.H. TACALA	23.10	22.26	5.20	14.12	23.10	22.26	5.20	14.12	100.00	100.00	100.00	100.00
2015	00000031825	GUERRERO FLORES-DOLORES	200104035	A.H. TACALA	23.10	13.92	5.20	14.12	23.10	13.92	5.20	14.12	100.00	100.00	100.00	100.00
2015	00000031858	CALLE CORDOVA EFER Y CALLE CORDOVA IRIS	200104035	A.H. TACALA	70.50	88.12	5.20	14.12	0.00	0.00	0.00	0.00	0.00	0.00	0.00	0.00
2015	00000032098	URBINA ACEDO -ALEXANDER	200104035	A.H. TACALA	23.10	23.19	5.20	14.12	23.10	23.19	5.20	14.12	100.00	100.00	100.00	100.00
2015	00000032137	JULCA PEÑA-JUAN MELESIO	200104035	A.H. TACALA	26.30	32.46	5.20	14.12	26.30	32.46	5.20	14.12	100.00	100.00	100.00	100.00
2015	00000032238	JIMENEZ CHOQUEHUANCA -JOEL	200104035	A.H. TACALA	34.94	29.68	5.20	14.12	0.00	0.00	0.00	0.00	0.00	0.00	0.00	0.00
2015	00000032506	YESQUEN FLORES-JORGE GUZMAN	200104035	A.H. TACALA	23.10	18.55	5.20	14.12	0.00	0.00	0.00	0.00	0.00	0.00	0.00	0.00
2015	00000032605	MAJUAN PALACIOS JORGE	200104035	A.H. TACALA	37.58	46.38	5.20	14.12	0.00	0.00	0.00	0.00	0.00	0.00	0.00	0.00

2015	0000003281 1	ALVAREZ GUERRERO MATILDE	200104035	A.H. TACALA	23.18	59.92	5.20	14.12	0.00	0.00	0.00	0.00	0.00	0.00	0.00	0.00
2015	0000003284 6	HUAMAN UBILLUS-IVANY	200104035	A.H. TACALA	127.96	129.86	5.20	14.12	0.00	0.00	0.00	0.00	0.00	0.00	0.00	0.00
2015	0000003285 8	ZABALETA HEREDIA ENRIQUE Y NAYRA ARMIJOS-ALEJANDRI	200104035	A.H. TACALA	78.54	70.49	5.20	14.12	78.54	70.49	5.20	14.12	100.00	100.00	100.00	100.00
2015	0000003299 8	ADANAQUE RAMOS VICTORIA MARGARITA	200104035	A.H. TACALA	45.77	46.38	5.20	14.12	45.77	46.38	5.20	14.12	100.00	100.00	100.00	100.00
2015	0000003323 0	PEÑA ROJAS-JUAN	200104035	A.H. TACALA	121.16	166.50	10.40	28.24	0.00	0.00	0.00	0.00	0.00	0.00	0.00	0.00
2015	0000003325 0	NEIRA GARCIA-PROSPERO	200104035	A.H. TACALA	87.68	109.18	5.20	14.12	0.00	0.00	0.00	0.00	0.00	0.00	0.00	0.00
2015	0000003349 5	PANTA TABOADA MARIA MAGDALENA	200104035	A.H. TACALA	26.13	31.53	5.20	14.12	26.13	31.53	5.20	14.12	100.00	100.00	100.00	100.00
2015	0000003375 5	PAICO CHINGUEL-OTILIO	200104035	A.H. TACALA	23.10	37.10	5.20	14.12	0.00	0.00	0.00	0.00	0.00	0.00	0.00	0.00
2015	0000003385 2	MAZA BAYONA-JUAN FELIX	200104035	A.H. TACALA	23.10	0.00	0.00	0.00	23.10	0.00	0.00	0.00	100.00	NULL	NULL	NULL
2015	0000003409 1	GARCIA PINTADO DELICIA	200104035	A.H. TACALA	23.10	21.80	5.20	14.12	23.10	21.80	5.20	14.12	100.00	100.00	100.00	100.00
2015	0000003444 0	CORNEJO GUERRERO JUSTO LAURO Y PEREZ PALACIOS B.A.	200104035	A.H. TACALA	29.35	37.10	5.20	14.12	29.35	37.10	5.20	14.12	100.00	100.00	100.00	100.00
2015	0000003463 8	GUERRERO CARRION-INGRID DEL CARMEN	200104035	A.H. TACALA	33.19	29.68	5.20	14.12	0.00	0.00	0.00	0.00	0.00	0.00	0.00	0.00
2015	0000003467 5	TIBURCIO OJEDA-VIDAL	200104035	A.H. TACALA	27.75	46.38	5.20	14.12	0.00	0.00	0.00	0.00	0.00	0.00	0.00	0.00
2015	0000003481 1	SUC.RIVERA AGUIRRE-JUAN	200104035	A.H. TACALA	79.12	129.86	2.61	7.08	0.00	0.00	0.00	0.00	0.00	0.00	0.00	0.00
2015	0000003489 5	OLAZABAL BARRETO-ALEJANDRO NESTOR	200104035	A.H. TACALA	54.10	0.00	0.00	0.00	0.00	0.00	0.00	0.00	0.00	NULL	NULL	NULL
2015	0000003518 4	PEÑA PINTADO-ANITA	200104035	A.H. TACALA	31.60	22.26	5.20	14.12	31.60	22.26	5.20	14.12	100.00	100.00	100.00	100.00
2015	0000003521 3	GAMONAL SILVA SEGUNDO ABIMAEI	200104035	A.H. TACALA	23.10	18.55	5.20	14.12	23.10	18.55	5.20	14.12	100.00	100.00	100.00	100.00
2015	0000003528 5	ADRIANZEN SALDAÑA-EDUARDO	200104035	A.H. TACALA	40.39	49.41	5.20	14.12	0.00	0.00	0.00	0.00	0.00	0.00	0.00	0.00
2015	0000003530 5	SANTOS TINEO ELIZABETH	200104035	A.H. TACALA	47.59	73.46	5.20	14.12	47.59	73.46	5.20	14.12	100.00	100.00	100.00	100.00
2015	0000003542 1	HILARIO QUISPE-VERONICA LILIANA	200104035	A.H. TACALA	74.48	92.75	5.20	14.12	0.00	0.00	0.00	0.00	0.00	0.00	0.00	0.00
2015	0000003550 7	CARRASCO TORRES DE ADRIANZEN-ELMA MARIA	200104035	A.H. TACALA	0.00	11.32	0.67	1.82	0.00	0.00	0.00	0.00	NULL	0.00	0.00	0.00

2015	00000035528	CORDOVA HUAMAN-MARIA ELENA	200104035	A.H. TACALA	115.94	122.57	5.20	14.12	0.00	0.00	0.00	0.00	0.00	0.00	0.00	0.00
2015	00000035530	IBAÑEZ QUIÑONES-MARY ZUNILDA	200104035	A.H. TACALA	23.10	14.84	5.20	14.12	23.10	14.84	5.20	14.12	100.00	100.00	100.00	100.00
2015	00000035685	PEÑA TINEO-ARNALDO AMIZES	200104035	A.H. TACALA	35.29	26.15	5.20	14.12	0.00	0.00	0.00	0.00	0.00	0.00	0.00	0.00
2015	00000036339	CHERO REYES-ROSA	200104035	A.H. TACALA	41.77	68.06	5.20	14.12	41.77	68.06	5.20	14.12	100.00	100.00	100.00	100.00
2015	00000036669	CHUMACERO MORETO-HUGO DUBERLY	200104035	A.H. TACALA	36.70	65.86	5.20	14.12	36.70	65.86	5.20	14.12	100.00	100.00	100.00	100.00
2015	00000036670	CHUMACERO MORETO-NERY GRIMALDA	200104035	A.H. TACALA	636.62	284.99	10.40	28.24	636.62	284.99	10.40	28.24	100.00	100.00	100.00	100.00
2015	00000037095	BAUTISTA ZURITA-YOLI MARLENI.	200104035	A.H. TACALA	76.95	62.21	5.20	14.12	76.95	62.21	5.20	14.12	100.00	100.00	100.00	100.00
2015	00000037154	UMBO JARA-GERARDO	200104035	A.H. TACALA	48.74	74.21	5.20	14.12	48.74	74.21	5.20	14.12	100.00	100.00	100.00	100.00
2015	00000037158	SOSA IPANAQUE JOSE A. Y RISCO SILVA LEOPOLDINA	200104035	A.H. TACALA	23.10	0.00	0.00	0.00	23.10	0.00	0.00	0.00	100.00	NULL	NULL	NULL
2015	00000037644	SERRATO CHUMACERO EUDOCIA	200104035	A.H. TACALA	23.10	43.62	5.20	14.12	23.10	43.62	5.20	14.12	100.00	100.00	100.00	100.00
2015	00000037771	RIVERA LIZANA NANCY MARIBEL	200104035	A.H. TACALA	38.45	46.38	5.20	14.12	38.45	46.38	5.20	14.12	100.00	100.00	100.00	100.00
2015	00000037824	SILVA PAREDES VICTOR MANUEL	200104035	A.H. TACALA	88.20	55.63	3.66	9.96	88.20	55.63	3.66	9.96	100.00	100.00	100.00	100.00
2015	00000037830	GARCIA DOMINGUEZ-URZULA.	200104035	A.H. TACALA	61.47	67.85	5.20	14.12	0.00	0.00	0.00	0.00	0.00	0.00	0.00	0.00
2015	00000037847	VILELA MONTERO SEGUNDO OBDULIO	200104035	A.H. TACALA	46.38	74.21	5.20	14.12	0.00	0.00	0.00	0.00	0.00	0.00	0.00	0.00
2015	00000038434	GARCIA CRUZ DANIEL	200104035	A.H. TACALA	23.10	38.96	5.20	14.12	23.10	38.96	5.20	14.12	100.00	100.00	100.00	100.00
2015	00000038688	NUÑEZ CORDOVA-FRANCISCA	200104035	A.H. TACALA	30.82	0.00	0.00	0.00	0.00	0.00	0.00	0.00	0.00	NULL	NULL	NULL
2015	00000039046	IPANAQUE AMAYA-JOSE OMAN.	200104035	A.H. TACALA	23.10	25.97	1.30	3.53	23.10	25.97	1.30	3.53	100.00	100.00	100.00	100.00
2015	00000039161	GUERRERO RAMIREZ TERESA DEL PILAR	200104035	A.H. TACALA	268.44	173.81	5.06	13.71	0.00	0.00	0.00	0.00	0.00	0.00	0.00	0.00
2015	00000039194	ESPINOZA PASACHE-GIOVANNA.	200104035	A.H. TACALA	23.10	25.97	1.30	3.53	23.10	25.97	1.30	3.53	100.00	100.00	100.00	100.00
2015	00000039197	QUISPE CONCHA LEONCIO Y PIMENTEL DE QUISPE NEY E.	200104035	A.H. TACALA	91.06	0.00	0.00	0.00	91.06	0.00	0.00	0.00	100.00	NULL	NULL	NULL
2015	00000039263	LOPEZ JIMENEZ FLORENTINO	200104035	A.H. TACALA	74.02	74.21	5.20	14.12	0.00	0.00	0.00	0.00	0.00	0.00	0.00	0.00

2015	0000003927 2	BALLADARES RAMIREZ JOSE ORLANDO	200104035	A.H. TACALA	31.36	34.14	5.20	14.12	0.00	0.00	0.00	0.00	0.00	0.00	0.00	0.00
2015	0000003937 2	HERRERA CRUZ OFELIA ARMINDA	200104035	A.H. TACALA	35.39	8.34	1.33	3.63	0.00	0.00	0.00	0.00	0.00	0.00	0.00	0.00
2015	0000003947 0	PEÑA CORDOVA WENSESLAO	200104035	A.H. TACALA	31.52	59.37	5.20	14.12	31.52	59.37	5.20	14.12	100.00	100.00	100.00	100.00
2015	0000003947 4	SALVADOR ROJAS-FELIPE.	200104035	A.H. TACALA	23.10	23.38	5.20	14.12	23.10	23.38	5.20	14.12	100.00	100.00	100.00	100.00
2015	0000003956 5	SEMINARIO SIMBALA-EDGARDO	200104035	A.H. TACALA	430.38	145.88	3.41	9.23	268.16	145.88	3.41	9.23	62.00	100.00	100.00	100.00
2015	0000003956 8	MAZA ZAPATA CARLOS JAVIER	200104035	A.H. TACALA	26.16	46.38	5.20	14.12	0.00	0.00	0.00	0.00	0.00	0.00	0.00	0.00
2015	0000003976 3	HUANCAS FLORES-CESAR AUGUSTO	200104035	A.H. TACALA	111.27	92.75	5.20	14.12	111.27	92.75	5.20	14.12	100.00	100.00	100.00	100.00
2015	0000003998 3	CRUZ JUAREZ-ROSA ELVIRA	200104035	A.H. TACALA	23.10	23.19	5.20	14.12	0.00	0.00	0.00	0.00	0.00	0.00	0.00	0.00
2015	0000004031 0	CHERO DE SULLON-MARIA CERAFINA	200104035	A.H. TACALA	973.09	0.00	0.00	0.00	973.09	0.00	0.00	0.00	100.00	NULL	NULL	NULL
2015	0000004033 6	IBAÑEZ TINEO-SEBERA	200104035	A.H. TACALA	40.56	59.37	5.20	14.12	40.56	59.37	5.20	14.12	100.00	100.00	100.00	100.00
2015	0000004065 7	SURITA NAYRA-CIPRIANO	200104035	A.H. TACALA	53.91	0.00	0.00	0.00	0.00	0.00	0.00	0.00	0.00	NULL	NULL	NULL
2015	0000004120 7	IBAÑEZ ECHEVERRE DE LABAN-MANUELA	200104035	A.H. TACALA	87.63	145.68	5.12	13.87	87.63	145.68	5.12	13.87	100.00	100.00	100.00	100.00
2015	0000004130 5	VICENTE VILLEGAS-JORGE ARNALDO	200104035	A.H. TACALA	59.63	64.92	5.20	14.12	0.00	0.00	0.00	0.00	0.00	0.00	0.00	0.00
2015	0000004137 3	ALMESTAR LAMADRID-GUDNARA.	200104035	A.H. TACALA	23.10	23.86	2.61	7.08	0.00	0.00	0.00	0.00	0.00	0.00	0.00	0.00
2015	0000004192 8	INGA SERNAQUE-VALENTINA	200104035	A.H. TACALA	27.70	11.13	5.20	14.12	0.00	0.00	0.00	0.00	0.00	0.00	0.00	0.00
2015	0000004219 8	PACHECO CHINCHAY-EDERMI	200104035	A.H. TACALA	61.44	87.93	5.20	14.12	61.44	87.93	5.20	14.12	100.00	100.00	100.00	100.00
2015	0000004234 7	BOBADILLA PASCACIO-MERLY KATHERINE	200104035	A.H. TACALA	98.83	92.75	5.20	14.12	0.00	0.00	0.00	0.00	0.00	0.00	0.00	0.00
2015	0000004312 7	MECHATO SILVA-MARGARITA.	200104035	A.H. TACALA	59.10	82.56	5.20	14.12	0.00	0.00	0.00	0.00	0.00	0.00	0.00	0.00
2015	0000004312 8	HUAMAN LIZANA-MARIA.	200104035	A.H. TACALA	46.55	63.82	5.20	14.12	46.55	63.82	5.20	14.12	100.00	100.00	100.00	100.00
2015	0000004335 7	CORDOVA RAMIREZ-LUCAS	200104035	A.H. TACALA	27.66	33.03	5.20	14.12	13.84	13.78	2.19	5.86	50.00	42.00	42.00	42.00
2015	0000004368 6	QUINDE CHAMBA-SEBERALDO	200104035	A.H. TACALA	29.28	46.38	5.20	14.12	29.28	46.38	5.20	14.12	100.00	100.00	100.00	100.00

2015	00000043718	TINEO HUAMAN-RAUL	200104035	A.H. TACALA	38.23	46.38	5.20	14.12	38.23	46.38	5.20	14.12	100.00	100.00	100.00	100.00
2015	00000044019	TURISMO EXPRESS DEL NORTE SAC	200104035	A.H. TACALA	23.10	0.00	0.00	0.00	0.00	0.00	0.00	0.00	0.00	NULL	NULL	NULL
2015	00000044408	REYES FERMIN-LEONCIO	200104035	A.H. TACALA	23.10	32.23	2.59	7.04	0.00	0.00	0.00	0.00	0.00	0.00	0.00	0.00
2015	00000044506	CASTILLO MONROY-JUAN	200104035	A.H. TACALA	38.22	41.73	5.20	14.12	0.00	0.00	0.00	0.00	0.00	0.00	0.00	0.00
2015	00000044783	CASTRO CHUICA-KATHY PIEDAD	200104035	A.H. TACALA	40.40	37.10	5.20	14.12	40.40	37.10	5.20	14.12	100.00	100.00	100.00	100.00
2015	00000044934	ANTON DELGADO-MANUEL	200104035	A.H. TACALA	62.87	74.21	5.20	14.12	0.00	0.00	0.00	0.00	0.00	0.00	0.00	0.00
2015	00000044978	ROBLEDO CHANTA-JULIO CESAR.	200104035	A.H. TACALA	23.10	74.21	5.20	14.12	0.00	0.00	0.00	0.00	0.00	0.00	0.00	0.00
2015	00000045020	CASTILLO PATIÑO-PEDRO RUBEN	200104035	A.H. TACALA	38.25	46.38	5.20	14.12	0.00	0.00	0.00	0.00	0.00	0.00	0.00	0.00
2015	00000045077	NEIRA SANTOS-SANTOS	200104035	A.H. TACALA	72.29	88.12	5.20	14.12	72.29	88.12	5.20	14.12	100.00	100.00	100.00	100.00
2015	00000045203	GUERRERO RENTERIA-ROGELIO	200104035	A.H. TACALA	40.47	37.10	5.20	14.12	0.00	0.00	0.00	0.00	0.00	0.00	0.00	0.00
2015	00000045588	RENERIA LIÑAN-ELIZABETH SANTOS	200104035	A.H. TACALA	85.43	74.21	5.20	14.12	85.43	74.21	5.20	14.12	100.00	100.00	100.00	100.00
2015	00000045758	SANTOS TINEO-JOSE ALCIDES	200104035	A.H. TACALA	32.08	64.92	5.20	14.12	32.08	64.92	5.20	14.12	100.00	100.00	100.00	100.00
2015	00000045975	PACHAS RUIZ-SAUL FERNANDO.	200104035	A.H. TACALA	23.10	8.66	0.40	1.07	23.10	8.66	0.40	1.07	100.00	100.00	100.00	100.00
2015	00000046345	CORDOVA PINTADO-ELVIO HERNAN	200104035	A.H. TACALA	29.28	27.83	5.20	14.12	0.00	0.00	0.00	0.00	0.00	0.00	0.00	0.00
2015	00000046605	JIMENEZ BOBADILLA-ALFONSO.	200104035	A.H. TACALA	25.81	25.05	5.20	14.12	25.81	25.05	5.20	14.12	100.00	100.00	100.00	100.00
2015	00000046745	ESCUELA DE CONDUCTORES "EL BUEN CONDUCTOR SAC"	200104035	A.H. TACALA	23.10	0.00	0.00	0.00	0.00	0.00	0.00	0.00	0.00	NULL	NULL	NULL
2015	00000047004	OTERO HERRERA-WILLIAN RICARDO.	200104035	A.H. TACALA	39.99	26.15	5.20	14.12	39.99	26.15	5.20	14.12	100.00	100.00	100.00	100.00
2015	00000047267	FLORES ROMAN-RAMON EBERALDO.	200104035	A.H. TACALA	33.61	37.10	5.20	14.12	33.61	37.10	5.20	14.12	100.00	100.00	100.00	100.00
2015	00000080132	CRUZ NEYRA-JAVIER ARNULFO	200104035	A.H. TACALA	86.30	76.05	5.20	14.12	86.30	76.05	5.20	14.12	100.00	100.00	100.00	100.00
2015	00000080183	PULACHE MELENDEZ-MERLY	200104035	A.H. TACALA	27.14	18.55	5.20	14.12	27.14	18.55	5.20	14.12	100.00	100.00	100.00	100.00
2015	00000080291	NOLE CARMEN-PETRONILA	200104035	A.H. TACALA	63.49	78.84	5.20	14.12	63.49	78.84	5.20	14.12	100.00	100.00	100.00	100.00

2015	0000080333	CORDOVA MORETO-VICTOR	200104035	A.H. TACALA	39.68	46.38	5.20	14.12	39.68	46.38	5.20	14.12	100.00	100.00	100.00	100.00
2015	0000080355	ROJAS ARELLANO-MARIA LUCRECIA	200104035	A.H. TACALA	53.02	60.60	5.20	14.12	53.02	60.60	5.20	14.12	100.00	100.00	100.00	100.00
2015	0000080367	RIOS VILLA-MARIA PETRONILA	200104035	A.H. TACALA	34.12	66.86	5.20	14.12	34.12	66.86	5.20	14.12	100.00	100.00	100.00	100.00
2015	0000080393	RAMIREZ INFANTE-JESUS	200104035	A.H. TACALA	23.10	13.35	5.20	14.12	23.10	13.35	5.20	14.12	100.00	100.00	100.00	100.00
2015	0000080516	ACOSTA LOZADA-MARTIN	200104035	A.H. TACALA	54.57	74.29	5.20	14.12	54.57	74.29	5.20	14.12	100.00	100.00	100.00	100.00
2015	0000080556	ZAPATA PALACIOS-FIDEL	200104035	A.H. TACALA	89.86	96.90	5.20	14.12	89.86	96.90	5.20	14.12	100.00	100.00	100.00	100.00
2015	0000080617	JAUREGUI CRUZ-CESAR LEOPOLDO	200104035	A.H. TACALA	99.64	128.24	5.20	14.12	99.64	128.24	5.20	14.12	100.00	100.00	100.00	100.00
2015	0000080635	NEIRA NAIRA-FLORESMILO	200104035	A.H. TACALA	32.00	46.38	5.20	14.12	0.00	0.00	0.00	0.00	0.00	0.00	0.00	0.00
2015	0000080689	TIMOTEO PATIÑO MARIA NIEVES	200104035	A.H. TACALA	101.14	132.87	5.20	14.12	101.14	132.87	5.20	14.12	100.00	100.00	100.00	100.00
2015	0000080715	VALLES SEGURA-MARTHA ELIZABETH	200104035	A.H. TACALA	147.15	139.13	5.20	14.12	147.15	139.13	5.20	14.12	100.00	100.00	100.00	100.00
2015	0000080919	MELENDREZ JARAMILLO ANTOLINO	200104035	A.H. TACALA	30.11	46.38	5.20	14.12	30.11	46.38	5.20	14.12	100.00	100.00	100.00	100.00
2015	0000081559	VALDIVIEZO MIÑAN RUTH LILIANA	200104035	A.H. TACALA	30.17	27.83	5.20	14.12	30.17	27.83	5.20	14.12	100.00	100.00	100.00	100.00
2015	0000081590	LEON HIDALGO JULIO	200104035	A.H. TACALA	47.77	46.38	5.20	14.12	47.77	46.38	5.20	14.12	100.00	100.00	100.00	100.00
2015	0000081591	OJEDA TORRES OLINDA	200104035	A.H. TACALA	41.13	46.38	5.20	14.12	0.00	0.00	0.00	0.00	0.00	0.00	0.00	0.00
2015	0000081593	IGLESIA CRISTIANA EVANGELICA	200104035	A.H. TACALA	2410.60	187.87	20.24	32.15	2410.60	187.87	20.24	32.15	100.00	100.00	100.00	100.00
2015	0000081594	ADANAQUE FLORES NATALIA	200104035	A.H. TACALA	23.10	41.73	5.20	14.12	0.00	0.00	0.00	0.00	0.00	0.00	0.00	0.00
2015	0000081596	RAMIREZ URBINA ROSA ELENA	200104035	A.H. TACALA	23.10	37.10	5.20	14.12	0.00	0.00	0.00	0.00	0.00	0.00	0.00	0.00
2015	0000081597	RAMIREZ URBINA PABLO	200104035	A.H. TACALA	25.62	55.65	5.20	14.12	25.62	55.65	5.20	14.12	100.00	100.00	100.00	100.00
2015	0000081599	RAMIREZ CRUZ VIOLETA	200104035	A.H. TACALA	24.89	46.38	5.20	14.12	24.89	46.38	5.20	14.12	100.00	100.00	100.00	100.00
2015	0000081601	RIVERA PRECIADO NEMECIA	200104035	A.H. TACALA	23.10	55.65	5.20	14.12	23.10	55.65	5.20	14.12	100.00	100.00	100.00	100.00
2015	0000081602	CHUMACERO MORETO-HUGO	200104035	A.H. TACALA	41.72	37.10	5.20	14.12	41.72	37.10	5.20	14.12	100.00	100.00	100.00	100.00

2015	0000081604	SANTOS TINEO EUSEBIO	200104035	A.H. TACALA	27.18	55.65	5.20	14.12	0.00	0.00	0.00	0.00	0.00	0.00	0.00	0.00
2015	0000081606	ARICA GUEVARA JOSE MANUEL	200104035	A.H. TACALA	46.90	77.41	5.20	14.12	46.90	77.41	5.20	14.12	100.00	100.00	100.00	100.00
2015	0000081607	SAMANIEGO GUERRERO JANETH R	200104035	A.H. TACALA	23.10	49.53	5.20	14.12	23.10	49.53	5.20	14.12	100.00	100.00	100.00	100.00
2015	0000081608	BENITES SANCHEZ JORGE	200104035	A.H. TACALA	23.10	27.83	5.20	14.12	0.00	0.00	0.00	0.00	0.00	0.00	0.00	0.00
2015	0000081609	CRUZ HUAMAN DORA	200104035	A.H. TACALA	23.10	9.27	5.20	14.12	23.10	9.27	5.20	14.12	100.00	100.00	100.00	100.00
2015	0000081610	LOPEZ ZURITA EDILMER	200104035	A.H. TACALA	23.10	27.83	5.20	14.12	23.10	27.83	5.20	14.12	100.00	100.00	100.00	100.00
2015	0000081620	JUAREZ CORNEJO JORGE LUIS	200104035	A.H. TACALA	45.92	44.52	5.20	14.12	45.92	44.52	5.20	14.12	100.00	100.00	100.00	100.00
2015	0000081621	CASTILLO PANTALEON IRMA	200104035	A.H. TACALA	23.10	35.24	5.20	14.12	0.00	0.00	0.00	0.00	0.00	0.00	0.00	0.00
2015	0000081622	ARICA OJEDA JOSE ADAN	200104035	A.H. TACALA	23.10	27.83	5.20	14.12	23.10	27.83	5.20	14.12	100.00	100.00	100.00	100.00
2015	0000081623	PACHERREZ SIANCAS LILIANA	200104035	A.H. TACALA	23.10	18.55	5.20	14.12	23.10	18.55	5.20	14.12	100.00	100.00	100.00	100.00
2015	0000081624	PACHERRES SIANCAS ERIKA DEL PILAR.	200104035	A.H. TACALA	23.10	27.83	5.20	14.12	23.10	27.83	5.20	14.12	100.00	100.00	100.00	100.00
2015	0000081625	ARICA OJEDA FRANKLIN-	200104035	A.H. TACALA	30.96	27.83	5.20	14.12	0.00	0.00	0.00	0.00	0.00	0.00	0.00	0.00
2015	0000081626	SANTUR HERRERA-AUGUSTO	200104035	A.H. TACALA	23.10	37.10	5.20	14.12	23.10	37.10	5.20	14.12	100.00	100.00	100.00	100.00
2015	0000081627	CHAQUILA BRUNO RICARDO	200104035	A.H. TACALA	23.10	0.00	5.20	14.12	0.00	0.00	0.00	0.00	0.00	0.00	NULL	0.00
2015	0000081628	BARBOZA ASCONA MARCELA	200104035	A.H. TACALA	23.10	27.83	5.20	14.12	23.10	27.83	5.20	14.12	100.00	100.00	100.00	100.00
2015	0000081631	REYES HUAMAN FELIX	200104035	A.H. TACALA	24.81	37.10	5.20	14.12	0.00	0.00	0.00	0.00	0.00	0.00	0.00	0.00
2015	0000081632	QUIROZ BRUNO MARIELENA	200104035	A.H. TACALA	23.10	37.10	5.20	14.12	23.10	37.10	5.20	14.12	100.00	100.00	100.00	100.00
2015	0000081633	BARBOZA ASCONA JUANA	200104035	A.H. TACALA	27.89	25.97	5.20	14.12	27.89	25.97	5.20	14.12	100.00	100.00	100.00	100.00
2015	0000081634	ASCONA PASCUALA	200104035	A.H. TACALA	23.10	23.19	5.20	14.12	23.10	23.19	5.20	14.12	100.00	100.00	100.00	100.00
2015	0000081635	CARRASCO VEGA SABINA	200104035	A.H. TACALA	23.10	13.92	5.20	14.12	23.10	13.92	5.20	14.12	100.00	100.00	100.00	100.00
2015	0000081637	REYES ROMAN-AGUSTIN	200104035	A.H. TACALA	23.10	46.38	5.20	14.12	23.10	46.38	5.20	14.12	100.00	100.00	100.00	100.00

2015	0000081638	CORDOVA MONTALBAN-FEDIMA	200104035	A.H. TACALA	23.10	27.83	5.20	14.12	23.10	27.83	5.20	14.12	100.00	100.00	100.00	100.00
2015	0000081639	SILUPU ADELA	200104035	A.H. TACALA	23.10	23.19	5.20	14.12	23.10	23.19	5.20	14.12	100.00	100.00	100.00	100.00
2015	0000081640	BALLERESTEROS CARLOS	200104035	A.H. TACALA	24.01	46.38	5.20	14.12	24.01	46.38	5.20	14.12	100.00	100.00	100.00	100.00
2015	0000081642	FARFAN -MARCO	200104035	A.H. TACALA	23.10	44.52	5.20	14.12	23.10	44.52	5.20	14.12	100.00	100.00	100.00	100.00
2015	0000081643	GARCIA GARCIA GRICELDA	200104035	A.H. TACALA	23.10	27.83	5.20	14.12	23.10	27.83	5.20	14.12	100.00	100.00	100.00	100.00
2015	0000081644	CASARIEGO RAMIREZ DORIS	200104035	A.H. TACALA	24.86	23.19	5.20	14.12	24.86	23.19	5.20	14.12	100.00	100.00	100.00	100.00
2015	0000081645	VASQUEZ VEGAS ANASTACIO	200104035	A.H. TACALA	46.43	63.62	5.20	14.12	46.43	63.62	5.20	14.12	100.00	100.00	100.00	100.00
2015	0000081646	TINEO TINEO CRISALDINA	200104035	A.H. TACALA	23.10	27.83	5.20	14.12	23.10	27.83	5.20	14.12	100.00	100.00	100.00	100.00
2015	0000081647	OTERO CHAVEZ LUIS	200104035	A.H. TACALA	37.06	26.68	5.20	14.12	0.00	0.00	0.00	0.00	0.00	0.00	0.00	0.00
2015	0000081648	GIRON ACHA-AUGUSTO	200104035	A.H. TACALA	23.10	13.92	5.20	14.12	0.00	0.00	0.00	0.00	0.00	0.00	0.00	0.00
2015	0000081649	AGURTO TINEO-SEMINARIO.	200104035	A.H. TACALA	55.56	62.60	5.20	14.12	55.56	62.60	5.20	14.12	100.00	100.00	100.00	100.00
2015	0000081650	CRUZ CORREA EDUARDO	200104035	A.H. TACALA	30.87	37.10	5.20	14.12	30.87	37.10	5.20	14.12	100.00	100.00	100.00	100.00
2015	0000081651	ARBOLEDA TRELLES JULIO H	200104035	A.H. TACALA	35.64	44.52	5.20	14.12	35.64	44.52	5.20	14.12	100.00	100.00	100.00	100.00
2015	0000081653	GARCIA ZURITA LUIS	200104035	A.H. TACALA	34.06	46.38	5.20	14.12	0.00	0.00	0.00	0.00	0.00	0.00	0.00	0.00
2015	0000081654	MEZA CHINGUEL LIDIA	200104035	A.H. TACALA	40.00	46.38	5.20	14.12	40.00	46.38	5.20	14.12	100.00	100.00	100.00	100.00
2015	0000081655	LOPEZ BERRU JOSE LUIS	200104035	A.H. TACALA	23.33	18.55	5.20	14.12	23.33	18.55	5.20	14.12	100.00	100.00	100.00	100.00
2015	0000081657	NOLE NAVARRO-EDGARD ARMANDO	200104035	A.H. TACALA	39.56	37.10	5.20	14.12	39.56	37.10	5.20	14.12	100.00	100.00	100.00	100.00
2015	0000081658	SALAZAR OLAYA TERESA	200104035	A.H. TACALA	48.35	72.22	5.20	14.12	48.35	72.22	5.20	14.12	100.00	100.00	100.00	100.00
2015	0000081659	ALFARO ACHA-PILAR	200104035	A.H. TACALA	23.10	9.27	5.20	14.12	23.10	9.27	5.20	14.12	100.00	100.00	100.00	100.00
2015	0000081660	CORONADO RUIZ-JUAN	200104035	A.H. TACALA	23.10	27.83	5.20	14.12	23.10	27.83	5.20	14.12	100.00	100.00	100.00	100.00
2015	0000081661	LAVI RUIZ-BLANCA	200104035	A.H. TACALA	23.10	23.19	5.20	14.12	0.00	0.00	0.00	0.00	0.00	0.00	0.00	0.00

2015	000008166 2	CHIROQUE TORRES-JOSEFA	200104035	A.H. TACALA	34.46	26.15	5.20	14.12	34.46	26.15	5.20	14.12	100.00	100.00	100.00	100.00
2015	000008166 3	NIZAMA CHAPA-MAXIMINA	200104035	A.H. TACALA	23.10	46.38	5.20	14.12	23.10	46.38	5.20	14.12	100.00	100.00	100.00	100.00
2015	000008166 4	MARCHENA MURILLO MARINA	200104035	A.H. TACALA	23.10	18.55	5.20	14.12	23.10	18.55	5.20	14.12	100.00	100.00	100.00	100.00
2015	000008166 5	JIMENEZ GARCIA-FRANCISCA	200104035	A.H. TACALA	23.10	37.10	5.20	14.12	23.10	37.10	5.20	14.12	100.00	100.00	100.00	100.00
2015	000008166 6	NEYRA NAYRA-DORIS	200104035	A.H. TACALA	23.10	37.10	5.20	14.12	23.10	37.10	5.20	14.12	100.00	100.00	100.00	100.00
2015	000008166 7	ANICETO MARCHENA-JAVIER	200104035	A.H. TACALA	23.97	46.38	5.20	14.12	23.97	46.38	5.20	14.12	100.00	100.00	100.00	100.00
2015	000008166 8	JIMENEZ CRUZ-BETTY	200104035	A.H. TACALA	29.23	55.65	5.20	14.12	29.23	55.65	5.20	14.12	100.00	100.00	100.00	100.00
2015	000008167 0	HERRERA SANTOS MARIA DEL PILAR- RAMOS CHAVEZ FELIX	200104035	A.H. TACALA	23.10	74.21	5.20	14.12	23.10	74.21	5.20	14.12	100.00	100.00	100.00	100.00
2015	000008167 1	VILELA SANCHEZ-JORGE R	200104035	A.H. TACALA	23.10	27.83	5.20	14.12	23.10	27.83	5.20	14.12	100.00	100.00	100.00	100.00
2015	000008167 2	SANCHEZ JIMENEZ-ELEODORO	200104035	A.H. TACALA	25.09	46.38	5.20	14.12	25.09	46.38	5.20	14.12	100.00	100.00	100.00	100.00
2015	000008167 3	CRUZ JIMENEZ DEMESIO	200104035	A.H. TACALA	24.09	37.10	5.20	14.12	24.09	37.10	5.20	14.12	100.00	100.00	100.00	100.00
2015	000008167 4	RIOFRIO DOMINGUEZ VALENTIN	200104035	A.H. TACALA	31.13	64.92	5.20	14.12	0.00	0.00	0.00	0.00	0.00	0.00	0.00	0.00
2015	000008167 6	ROJAS NEYRA EDUARDO N.	200104035	A.H. TACALA	0.00	3.18	0.18	0.48	0.00	3.18	0.22	0.48	NULL	100.00	122.00	100.00
2015	000008167 7	LOPEZ HIDALGO-CIRILO	200104035	A.H. TACALA	23.10	37.10	5.20	14.12	23.10	37.10	5.20	14.12	100.00	100.00	100.00	100.00
2015	000008167 9	VASQUEZ RUIZ-ZULEMA	200104035	A.H. TACALA	31.09	58.62	5.20	14.12	31.09	58.62	5.20	14.12	100.00	100.00	100.00	100.00
2015	000008168 0	CAMPOS GUERRERO JUAN	200104035	A.H. TACALA	38.90	52.12	5.20	14.12	38.90	52.12	5.20	14.12	100.00	100.00	100.00	100.00
2015	000008168 1	AGURTO CALLE-ALEXANDER	200104035	A.H. TACALA	165.71	26.43	5.20	14.12	165.71	26.43	5.20	14.12	100.00	100.00	100.00	100.00
2015	000008168 2	ALVA MONTERO-REY	200104035	A.H. TACALA	52.24	88.86	5.20	14.12	52.24	88.86	5.20	14.12	100.00	100.00	100.00	100.00
2015	000008168 3	HUAMAN GUERRERO VICTORIA	200104035	A.H. TACALA	23.10	37.10	5.20	14.12	0.00	0.00	0.00	0.00	0.00	0.00	0.00	0.00
2015	000008168 4	COMEDOR TACALA	200104035	A.H. TACALA	23.10	0.00	5.20	14.12	23.10	0.00	5.20	14.12	100.00	NULL	100.00	100.00
2015	000008168 6	PADILLA LIZANA-PETRONILA.	200104035	A.H. TACALA	23.10	37.10	5.20	14.12	0.00	0.00	0.00	0.00	0.00	0.00	0.00	0.00

2015	0000081687	JULCA PEÑA-BERNARDINO	200104035	A.H. TACALA	23.10	0.00	5.20	14.12	23.10	0.00	5.20	14.12	100.00	NULL	100.00	100.00
2015	0000081688	MORETO CASTILLO GENARO	200104035	A.H. TACALA	53.02	59.18	5.20	14.12	53.02	59.18	5.20	14.12	100.00	100.00	100.00	100.00
2015	0000081691	LOPEZ LOPEZ GUADALUPE	200104035	A.H. TACALA	27.67	64.92	5.20	14.12	27.67	64.92	5.20	14.12	100.00	100.00	100.00	100.00
2015	0000081692	INGA GIRON JUANA	200104035	A.H. TACALA	36.82	56.58	5.20	14.12	36.82	56.58	5.20	14.12	100.00	100.00	100.00	100.00
2015	0000081693	SOLANO CASTILLO MARIA	200104035	A.H. TACALA	23.10	27.83	5.20	14.12	23.10	27.83	5.20	14.12	100.00	100.00	100.00	100.00
2015	0000081694	CASTILLO PULACHE DORIS	200104035	A.H. TACALA	23.10	45.45	5.20	14.12	23.10	45.45	5.20	14.12	100.00	100.00	100.00	100.00
2015	0000081695	MERINO PACHERREZ ORLANDO	200104035	A.H. TACALA	23.10	48.24	5.20	14.12	23.10	48.24	5.20	14.12	100.00	100.00	100.00	100.00
2015	0000081696	SALVADOR LABAN-BASILICA	200104035	A.H. TACALA	23.10	20.41	5.20	14.12	23.10	20.41	5.20	14.12	100.00	100.00	100.00	100.00
2015	0000081697	SALVADOR MORE MARTIN	200104035	A.H. TACALA	23.10	27.83	5.20	14.12	23.10	27.83	5.20	14.12	100.00	100.00	100.00	100.00
2015	0000081698	CARCAMO VILLEGAS ROSA	200104035	A.H. TACALA	23.10	46.38	5.20	14.12	23.10	46.38	5.20	14.12	100.00	100.00	100.00	100.00
2015	0000081702	RAMOS SOLANO ELVIS	200104035	A.H. TACALA	23.10	18.55	5.20	14.12	23.10	18.55	5.20	14.12	100.00	100.00	100.00	100.00
2015	0000081703	CHOQUEHUANCA REYES WALTER	200104035	A.H. TACALA	23.10	37.10	5.20	14.12	23.10	37.10	5.20	14.12	100.00	100.00	100.00	100.00
2015	0000081704	ZURITA SAUCEDO NOEMI	200104035	A.H. TACALA	23.10	18.55	5.20	14.12	23.10	18.55	5.20	14.12	100.00	100.00	100.00	100.00
2015	0000081705	ZURITA VELASCO JORGE	200104035	A.H. TACALA	23.10	13.92	5.20	14.12	23.10	13.92	5.20	14.12	100.00	100.00	100.00	100.00
2015	0000081706	RAMIREZ HUAMAN-SAMUEL FRANCISCO	200104035	A.H. TACALA	23.10	25.97	5.20	14.12	23.10	25.97	5.20	14.12	100.00	100.00	100.00	100.00
2015	0000081707	MJAHUANCA GARCIA-PATRICIO	200104035	A.H. TACALA	26.38	51.02	5.20	14.12	26.38	51.02	5.20	14.12	100.00	100.00	100.00	100.00
2015	0000081708	HUANCAS TINEO WILLIAN G.	200104035	A.H. TACALA	23.10	4.64	5.20	14.12	23.10	4.64	5.20	14.12	100.00	100.00	100.00	100.00
2015	0000081709	HUANCAS TINEO NATIVIDAD	200104035	A.H. TACALA	36.67	44.70	5.20	14.12	36.67	44.70	5.20	14.12	100.00	100.00	100.00	100.00
2015	0000081710	SALVADOR AGURTO-ANGELA	200104035	A.H. TACALA	47.77	74.38	5.20	14.12	47.77	74.38	5.20	14.12	100.00	100.00	100.00	100.00
2015	0000081711	FACUNDO CRUZ ALTEMIRA	200104035	A.H. TACALA	39.98	52.12	5.20	14.12	39.98	52.12	5.20	14.12	100.00	100.00	100.00	100.00
2015	0000081712	ROJAS LOPEZ-FRANCISCA.	200104035	A.H. TACALA	23.10	25.97	5.20	14.12	23.10	25.97	5.20	14.12	100.00	100.00	100.00	100.00

2015	0000081714	PEÑA CRUZ GENARO	200104035	A.H. TACALA	23.10	55.65	5.20	14.12	23.10	55.65	5.20	14.12	100.00	100.00	100.00	100.00
2015	0000081715	GARCIA CAMPOS-MARITZA	200104035	A.H. TACALA	23.10	27.83	5.20	14.12	23.10	27.83	5.20	14.12	100.00	100.00	100.00	100.00
2015	0000081718	GARCIA CHINGEL-FRANCISCA	200104035	A.H. TACALA	77.73	87.19	5.20	14.12	77.73	87.19	5.20	14.12	100.00	100.00	100.00	100.00
2015	0000081719	GALLARDO CRUZ-OSCAR EDUARDO	200104035	A.H. TACALA	31.09	42.67	5.20	14.12	31.09	42.67	5.20	14.12	100.00	100.00	100.00	100.00
2015	0000081720	CHOQUEHUANCA GARCIA-ADELA	200104035	A.H. TACALA	56.43	37.10	27.70	28.20	56.43	37.10	27.70	28.20	100.00	100.00	100.00	100.00
2015	0000081721	FERNANDEZ PEÑA-EDITA	200104035	A.H. TACALA	23.94	41.73	5.20	14.12	0.00	0.00	0.00	0.00	0.00	0.00	0.00	0.00
2015	0000081722	DAMIAN TEJADA-JUAN	200104035	A.H. TACALA	23.10	41.73	5.20	14.12	23.10	41.73	5.20	14.12	100.00	100.00	100.00	100.00
2015	0000081724	MONTALBAN RODRIGUEZ-ARMANDO	200104035	A.H. TACALA	44.10	46.38	5.20	14.12	44.10	46.38	5.20	14.12	100.00	100.00	100.00	100.00
2015	0000081725	CHARCA CHARCA-NICOLASA	200104035	A.H. TACALA	23.10	35.24	5.20	14.12	23.10	35.24	5.20	14.12	100.00	100.00	100.00	100.00
2015	0000081726	CHANTA MONCADA-LUIS ENRIQUE	200104035	A.H. TACALA	30.10	64.92	5.20	14.12	30.10	64.92	5.20	14.12	100.00	100.00	100.00	100.00
2015	0000081727	SANTOS REYES-MARTIRES	200104035	A.H. TACALA	24.73	46.38	5.20	14.12	0.00	0.00	0.00	0.00	0.00	0.00	0.00	0.00
2015	0000081728	TINEO OLAZABAL-MARITZA	200104035	A.H. TACALA	25.34	44.52	5.20	14.12	25.34	44.52	5.20	14.12	100.00	100.00	100.00	100.00
2015	0000081729	ORDINOLA CARMEN-JUDITH	200104035	A.H. TACALA	23.10	41.73	5.20	14.12	23.10	41.73	5.20	14.12	100.00	100.00	100.00	100.00
2015	0000081730	PULACHE SANCARRANCO-FLOR VIOLETA	200104035	A.H. TACALA	24.91	45.45	5.20	14.12	24.91	45.45	5.20	14.12	100.00	100.00	100.00	100.00
2015	0000081731	PERALTA SILVA-ALBINO PASTOR	200104035	A.H. TACALA	30.12	45.45	5.20	14.12	30.12	45.45	5.20	14.12	100.00	100.00	100.00	100.00
2015	0000081737	VELASQUEZ AGUILAR JOSEFA	200104035	A.H. TACALA	57.75	74.21	5.20	14.12	57.75	74.21	5.20	14.12	100.00	100.00	100.00	100.00
2015	0000081739	HUAMAN LIZANA-GUILLERMO	200104035	A.H. TACALA	23.10	37.10	5.20	14.12	23.10	37.10	5.20	14.12	100.00	100.00	100.00	100.00
2015	0000081740	PACHERREZ ZAYANQUI-SOCORRO	200104035	A.H. TACALA	23.10	32.46	5.20	14.12	23.10	32.46	5.20	14.12	100.00	100.00	100.00	100.00
2015	0000081741	PACHERREZ SIANCAS-VERONICA	200104035	A.H. TACALA	47.15	95.61	5.20	14.12	47.15	95.61	5.20	14.12	100.00	100.00	100.00	100.00
2015	0000081742	ASCENCIO ASCONA-FAUSTINA	200104035	A.H. TACALA	24.00	18.55	5.20	14.12	24.00	18.55	5.20	14.12	100.00	100.00	100.00	100.00
2015	0000081743	GARCIA GARCIA-OCTAVIO	200104035	A.H. TACALA	31.54	64.92	5.20	14.12	31.54	64.92	5.20	14.12	100.00	100.00	100.00	100.00

2015	0000081744	YANAYACO GARCIA-ROSA	200104035	A.H. TACALA	23.10	25.97	5.20	14.12	23.10	25.97	5.20	14.12	100.00	100.00	100.00	100.00
2015	0000081745	JIMENEZ SANDOVAL-CERVANDO	200104035	A.H. TACALA	44.49	64.92	5.20	14.12	44.49	64.92	5.20	14.12	100.00	100.00	100.00	100.00
2015	0000081746	RAMIREZ TORRES GAUDENCIO	200104035	A.H. TACALA	25.15	53.80	5.20	14.12	0.00	0.00	0.00	0.00	0.00	0.00	0.00	0.00
2015	0000081748	HUAMAN LIZANA-ANASTACIO	200104035	A.H. TACALA	23.10	25.97	5.20	14.12	0.00	0.00	0.00	0.00	0.00	0.00	0.00	0.00
2015	0000081749	GARCIA HUAMAN-LEONARDO	200104035	A.H. TACALA	23.10	18.55	5.20	14.12	23.10	18.55	5.20	14.12	100.00	100.00	100.00	100.00
2015	0000081751	HERRERA CORREA-HORTENCIA	200104035	A.H. TACALA	41.68	79.77	10.40	28.24	41.68	79.77	10.40	28.24	100.00	100.00	100.00	100.00
2015	0000081753	CRUZ JUAREZ-ETELVIRA.	200104035	A.H. TACALA	23.10	23.19	5.20	14.12	0.00	0.00	0.00	0.00	0.00	0.00	0.00	0.00
2015	0000081754	RODRIGUEZ CARRASCO DIGNA	200104035	A.H. TACALA	23.10	18.55	5.20	14.12	0.00	0.00	0.00	0.00	0.00	0.00	0.00	0.00
2015	0000081755	PEÑA PEÑA-ROSA	200104035	A.H. TACALA	23.10	37.10	5.20	14.12	23.10	37.10	5.20	14.12	100.00	100.00	100.00	100.00
2015	0000081756	LOPEZ ROJAS-FRANCISCA	200104035	A.H. TACALA	23.10	27.83	5.20	14.12	23.10	27.83	5.20	14.12	100.00	100.00	100.00	100.00
2015	0000081757	MONTALBAN BARRANZUELA-MARY CARMEN	200104035	A.H. TACALA	23.10	37.10	5.20	14.12	23.10	37.10	5.20	14.12	100.00	100.00	100.00	100.00
2015	0000081758	CUNIA CASTILLO SANTIAGO	200104035	A.H. TACALA	23.10	29.68	5.20	14.12	23.10	29.68	5.20	14.12	100.00	100.00	100.00	100.00
2015	0000081759	CRUZ LOPEZ IRMA	200104035	A.H. TACALA	23.10	46.38	5.20	14.12	23.10	46.38	5.20	14.12	100.00	100.00	100.00	100.00
2015	0000081760	DOMINGUEZ CRUZ GABRIELA	200104035	A.H. TACALA	23.10	49.16	10.40	28.24	23.10	49.16	10.40	28.24	100.00	100.00	100.00	100.00
2015	0000081761	QUIROZ CHESQUERO JOSE	200104035	A.H. TACALA	23.10	14.84	5.20	14.12	23.10	14.84	5.20	14.12	100.00	100.00	100.00	100.00
2015	0000081764	OROPEQUE RAMIREZ OLINDA	200104035	A.H. TACALA	23.10	27.83	5.20	14.12	23.10	27.83	5.20	14.12	100.00	100.00	100.00	100.00
2015	0000081765	LOPEZ PEÑA-LUISA	200104035	A.H. TACALA	46.04	72.53	5.20	14.12	46.04	72.53	5.20	14.12	100.00	100.00	100.00	100.00
2015	0000081766	RODRIGUEZ TORRES ADALINA	200104035	A.H. TACALA	23.10	44.52	5.20	14.12	23.10	44.52	5.20	14.12	100.00	100.00	100.00	100.00
2015	0000081767	VENEGAS HUANCAS JUAN A.	200104035	A.H. TACALA	46.96	70.68	5.20	14.12	0.00	0.00	0.00	0.00	0.00	0.00	0.00	0.00
2015	0000081769	ASCONA JULCA MARIA	200104035	A.H. TACALA	23.10	27.83	5.20	14.12	23.10	27.83	5.20	14.12	100.00	100.00	100.00	100.00
2015	0000081771	PEÑA MACHADO MARIA JOHANI	200104035	A.H. TACALA	23.10	11.13	5.20	14.12	23.10	11.13	5.20	14.12	100.00	100.00	100.00	100.00

2015	000008177 2	PEÑA -ESTERCILIA	200104035	A.H. TACALA	23.10	37.10	5.20	14.12	23.10	37.10	5.20	14.12	100.00	100.00	100.00	100.00
2015	000008177 4	NUÑEZ CARMEN FILOMENA	200104035	A.H. TACALA	23.10	25.97	5.20	14.12	0.00	0.00	0.00	0.00	0.00	0.00	0.00	0.00
2015	000008177 5	ATOCHÉ PACHERRE CARLOS EDUARDO	200104035	A.H. TACALA	23.10	14.84	5.20	14.12	0.00	0.00	0.00	0.00	0.00	0.00	0.00	0.00
2015	000008177 6	LOPEZ BENITES MARITZA ELIZ	200104035	A.H. TACALA	23.10	14.84	5.20	14.12	23.10	14.84	5.20	14.12	100.00	100.00	100.00	100.00
2015	000008177 7	HUAMAN PEÑA SOCORRO	200104035	A.H. TACALA	23.10	29.68	5.20	14.12	0.00	0.00	0.00	0.00	0.00	0.00	0.00	0.00
2015	000008177 9	CASTRO SILVA JOHANA LIZ	200104035	A.H. TACALA	23.10	13.92	5.20	14.12	23.10	13.92	5.20	14.12	100.00	100.00	100.00	100.00
2015	000008178 0	SANDOVAL ENRIQUE SEGUNDO ARTURO	200104035	A.H. TACALA	23.10	18.55	5.20	14.12	23.10	18.55	5.20	14.12	100.00	100.00	100.00	100.00
2015	000008178 1	CASTRO SILVA ARTURO	200104035	A.H. TACALA	23.10	37.10	5.20	14.12	0.00	0.00	0.00	0.00	0.00	0.00	0.00	0.00
2015	000008178 2	GOMEZ LOPEZ SARA	200104035	A.H. TACALA	23.10	37.10	5.20	14.12	23.10	37.10	5.20	14.12	100.00	100.00	100.00	100.00
2015	000008178 3	MONTALBAN MACO MARLENY	200104035	A.H. TACALA	23.10	27.83	5.20	14.12	23.10	27.83	5.20	14.12	100.00	100.00	100.00	100.00
2015	000008178 4	JIMENEZ CORDOVA TITO	200104035	A.H. TACALA	39.81	55.84	5.20	14.12	39.81	55.84	5.20	14.12	100.00	100.00	100.00	100.00
2015	000008178 5	SANTOS TINEO LEODAN	200104035	A.H. TACALA	23.10	14.84	5.20	14.12	23.10	14.84	5.20	14.12	100.00	100.00	100.00	100.00
2015	000008178 6	AHUMADA POLO-REYNELDA.	200104035	A.H. TACALA	133.30	53.52	10.55	28.64	0.00	0.00	0.00	0.00	0.00	0.00	0.00	0.00
2015	000008178 8	TINEO HUAMAN SEBASTIAN	200104035	A.H. TACALA	23.10	37.10	5.20	14.12	23.10	37.10	5.20	14.12	100.00	100.00	100.00	100.00
2015	000008178 9	RAMOS SOLANO VICENTE	200104035	A.H. TACALA	23.10	18.55	5.20	14.12	23.10	18.55	5.20	14.12	100.00	100.00	100.00	100.00
2015	000008179 0	CHICOMA RODRIGUEZ-JUBER.	200104035	A.H. TACALA	51.13	107.78	5.20	14.12	51.13	107.78	5.20	14.12	100.00	100.00	100.00	100.00
2015	000008179 1	CHUNGA SEMINARIO RODOLFO	200104035	A.H. TACALA	36.07	32.09	5.20	14.12	36.07	32.09	5.20	14.12	100.00	100.00	100.00	100.00
2015	000008179 2	ARCELES JOSE	200104035	A.H. TACALA	23.10	35.24	5.20	14.12	23.10	35.24	5.20	14.12	100.00	100.00	100.00	100.00
2015	000008179 3	CARHUAPOMA IBÁÑEZ-ESTERFILIA	200104035	A.H. TACALA	44.06	59.54	5.20	14.12	0.00	0.00	0.00	0.00	0.00	0.00	0.00	0.00
2015	000008179 4	CARHUALLOCLLO HUAMAN-FORTUNATO	200104035	A.H. TACALA	23.10	37.10	5.20	14.12	0.00	0.00	0.00	0.00	0.00	0.00	0.00	0.00
2015	000008179 6	CASTILLO PEÑA-MARIA	200104035	A.H. TACALA	56.33	91.01	5.20	14.12	56.33	91.01	5.20	14.12	100.00	100.00	100.00	100.00

2015	0000081797	GUERRERO SONDOR -LIDIA	200104035	A.H. TACALA	23.10	16.70	5.20	14.12	23.10	16.70	5.20	14.12	100.00	100.00	100.00	100.00
2015	0000081798	HUAMAN QUISPE MEREYDA	200104035	A.H. TACALA	23.10	18.55	5.20	14.12	23.10	18.55	5.20	14.12	100.00	100.00	100.00	100.00
2015	0000081799	ROMAN ROMAN NATALIA	200104035	A.H. TACALA	52.39	61.51	5.20	14.12	52.39	61.51	5.20	14.12	100.00	100.00	100.00	100.00
2015	0000081800	RODRIGUEZ VELASQUEZ BERNABE	200104035	A.H. TACALA	42.46	71.74	5.20	14.12	42.46	71.74	5.20	14.12	100.00	100.00	100.00	100.00
2015	0000081801	JULCA PEÑA SANTOS G.	200104035	A.H. TACALA	47.56	80.41	5.20	14.12	47.56	80.41	5.20	14.12	100.00	100.00	100.00	100.00
2015	0000081802	REYES HUAMAN-MARTHA ISABEL	200104035	A.H. TACALA	23.10	11.13	5.20	14.12	23.10	11.13	5.20	14.12	100.00	100.00	100.00	100.00
2015	0000081803	SALAZAR CARMEN JUAN E.	200104035	A.H. TACALA	23.10	41.73	5.20	14.12	0.00	0.00	0.00	0.00	0.00	0.00	0.00	0.00
2015	0000081804	CORDOVA TINEO LUIS	200104035	A.H. TACALA	23.10	27.83	5.20	14.12	23.10	27.83	5.20	14.12	100.00	100.00	100.00	100.00
2015	0000081805	REYES TOCTO-VICTORIANO	200104035	A.H. TACALA	23.10	37.10	5.20	14.12	0.00	0.00	0.00	0.00	0.00	0.00	0.00	0.00
2015	0000081806	GARCIA PEÑA MARTIN	200104035	A.H. TACALA	48.75	79.21	5.20	14.12	0.00	0.00	0.00	0.00	0.00	0.00	0.00	0.00
2015	0000081807	REYES HUAMAN-APARICIO	200104035	A.H. TACALA	23.10	46.38	5.20	14.12	23.10	46.38	5.20	14.12	100.00	100.00	100.00	100.00
2015	0000081808	CHINGUEL PEDRO ADRIANO	200104035	A.H. TACALA	23.39	41.73	5.20	14.12	23.39	41.73	5.20	14.12	100.00	100.00	100.00	100.00
2015	0000081811	LOPEZ CRUZ BENEDILIO	200104035	A.H. TACALA	43.05	33.40	5.20	14.12	43.05	33.40	5.20	14.12	100.00	100.00	100.00	100.00
2015	0000081812	CRUZ CEDANO-JOSE ENCARNACION	200104035	A.H. TACALA	59.68	120.57	10.40	28.24	59.68	120.57	10.40	28.24	100.00	100.00	100.00	100.00
2015	0000081813	RAMOS MARQUEZ SALOME	200104035	A.H. TACALA	23.10	46.38	5.20	14.12	23.10	46.38	5.20	14.12	100.00	100.00	100.00	100.00
2015	0000081814	TINEO CARRASCO ANTONIO	200104035	A.H. TACALA	23.10	51.02	5.20	14.12	23.10	51.02	5.20	14.12	100.00	100.00	100.00	100.00
2015	0000081815	MONJA REYES TERESA	200104035	A.H. TACALA	51.28	85.34	5.20	14.12	51.28	85.34	5.20	14.12	100.00	100.00	100.00	100.00
2015	0000081816	TINEO CARRASCO CASILDA	200104035	A.H. TACALA	48.71	92.20	5.20	14.12	48.71	92.20	5.20	14.12	100.00	100.00	100.00	100.00
2015	0000081817	MONJA REYES WILMER	200104035	A.H. TACALA	38.30	48.41	5.20	14.12	38.30	48.41	5.20	14.12	100.00	100.00	100.00	100.00
2015	0000081818	CIENFUEGOS TORRES MANUEL JESUS	200104035	A.H. TACALA	105.23	129.86	5.20	14.12	105.23	129.86	5.20	14.12	100.00	100.00	100.00	100.00
2015	0000081819	REYES TINEO RAUL	200104035	A.H. TACALA	46.80	92.20	5.20	14.12	46.80	92.20	5.20	14.12	100.00	100.00	100.00	100.00

2015	0000081820	CHAVEZ EMILIANA	200104035	A.H. TACALA	23.10	27.83	5.20	14.12	23.10	27.83	5.20	14.12	100.00	100.00	100.00	100.00
2015	0000081821	PALACIOS NIMA JULIO	200104035	A.H. TACALA	23.10	18.55	5.20	14.12	23.10	18.55	5.20	14.12	100.00	100.00	100.00	100.00
2015	0000081822	CASTRO SILVA WALTER	200104035	A.H. TACALA	32.82	73.89	5.20	14.12	32.82	73.89	5.20	14.12	100.00	100.00	100.00	100.00
2015	0000081823	CASTRO SILVA CARLOS S.	200104035	A.H. TACALA	23.10	4.64	5.20	14.12	23.10	4.64	5.20	14.12	100.00	100.00	100.00	100.00
2015	0000081824	CASTRO SILVA WILMER LUIS	200104035	A.H. TACALA	57.63	72.53	5.20	14.12	57.63	72.53	5.20	14.12	100.00	100.00	100.00	100.00
2015	0000081825	TEJADA BRICEÑO-DANIEL	200104035	A.H. TACALA	53.50	74.21	5.20	14.12	53.50	74.21	5.20	14.12	100.00	100.00	100.00	100.00
2015	0000081826	GUERRERO RANERO-NELIDA	200104035	A.H. TACALA	42.01	55.65	5.20	14.12	42.01	55.65	5.20	14.12	100.00	100.00	100.00	100.00
2015	0000081827	TORRES HERRERA-ELSA	200104035	A.H. TACALA	26.52	46.38	5.20	14.12	26.52	46.38	5.20	14.12	100.00	100.00	100.00	100.00
2015	0000081830	CHINGUEL CHINGUEL JOSE	200104035	A.H. TACALA	38.28	74.20	10.40	28.24	38.28	74.20	10.40	28.24	100.00	100.00	100.00	100.00
2015	0000081831	NEYRA NAYRA FLORESMILO	200104035	A.H. TACALA	23.63	38.96	5.20	14.12	23.63	38.96	5.20	14.12	100.00	100.00	100.00	100.00
2015	0000081832	SILVA TIMOTEO-EMILIO	200104035	A.H. TACALA	23.10	23.19	5.20	14.12	23.10	23.19	5.20	14.12	100.00	100.00	100.00	100.00
2015	0000081834	MORETO CASTILLO ALICIA	200104035	A.H. TACALA	23.10	46.38	5.20	14.12	23.10	46.38	5.20	14.12	100.00	100.00	100.00	100.00
2015	0000081835	SEMBRERA GODOS-ROSA LIDIA	200104035	A.H. TACALA	24.68	27.83	5.20	14.12	24.68	27.83	5.20	14.12	100.00	100.00	100.00	100.00
2015	0000081836	CARMEN LIZANO-MODESTO	200104035	A.H. TACALA	69.94	55.65	5.20	14.12	0.00	0.00	0.00	0.00	0.00	0.00	0.00	0.00
2015	0000081838	MORAN HERRERA FRANCISCO	200104035	A.H. TACALA	37.35	27.83	5.20	14.12	0.00	0.00	0.00	0.00	0.00	0.00	0.00	0.00
2015	0000081839	ACUÑA SAAVEDRA ELIZABETH	200104035	A.H. TACALA	45.63	46.38	5.20	14.12	45.63	46.38	5.20	14.12	100.00	100.00	100.00	100.00
2015	0000081844	BARBOZA HUAMAN ANDRES	200104035	A.H. TACALA	32.15	37.10	5.20	14.12	0.00	0.00	0.00	0.00	0.00	0.00	0.00	0.00
2015	0000081845	GARCIA PEÑA JOSE	200104035	A.H. TACALA	23.10	27.83	5.20	14.12	23.10	27.83	5.20	14.12	100.00	100.00	100.00	100.00
2015	0000081846	HUAMAN PONGO ANDREA	200104035	A.H. TACALA	26.73	44.52	5.20	14.12	26.73	44.52	5.20	14.12	100.00	100.00	100.00	100.00
2015	0000081848	ROY MEDINA TELMO	200104035	A.H. TACALA	36.34	61.22	5.20	14.12	36.34	61.22	5.20	14.12	100.00	100.00	100.00	100.00
2015	0000081849	BARBOZA NUNJAR BARTOLO	200104035	A.H. TACALA	24.30	32.46	5.20	14.12	24.30	32.46	5.20	14.12	100.00	100.00	100.00	100.00

2015	0000081850	PALACIOS RUESTA-AMANDA.	200104035	A.H. TACALA	54.57	74.21	5.20	14.12	54.57	74.21	5.20	14.12	100.00	100.00	100.00	100.00
2015	0000081854	RODRIGUEZ SULLON REYNALDO	200104035	A.H. TACALA	29.43	46.38	5.20	14.12	29.43	46.38	5.20	14.12	100.00	100.00	100.00	100.00
2015	0000081883	FERNANDEZ ALBURUQUEQUE-ANDRES	200104035	A.H. TACALA	59.51	83.48	5.20	14.12	59.51	83.48	5.20	14.12	100.00	100.00	100.00	100.00
2015	0000081889	GUEVARA ORDOÑEZ FELICIANO TIMOTEO	200104035	A.H. TACALA	23.10	0.00	5.20	14.12	23.10	0.00	5.20	14.12	100.00	NULL	100.00	100.00
2015	0000081933	PACHERRE ACARO MARIA ROSA	200104035	A.H. TACALA	23.10	18.55	5.20	14.12	23.10	18.55	5.20	14.12	100.00	100.00	100.00	100.00
2015	0000081946	GUERRERO HUAMAN ELVIA EMILIA	200104035	A.H. TACALA	27.77	55.65	5.20	14.12	27.77	55.65	5.20	14.12	100.00	100.00	100.00	100.00
2015	0000081956	CUEVA TICLIHUANCA ROSA DE LOS MILAGROS	200104035	A.H. TACALA	58.18	78.84	5.20	14.12	58.18	78.84	5.20	14.12	100.00	100.00	100.00	100.00
2015	0000081958	VELASCO SANDOVAL PEDRO JAVIER	200104035	A.H. TACALA	58.15	78.84	5.20	14.12	58.15	78.84	5.20	14.12	100.00	100.00	100.00	100.00
2015	0000082055	GUERRERO GUEVARA MODESTA	200104035	A.H. TACALA	36.56	55.56	5.20	14.12	36.56	55.56	5.20	14.12	100.00	100.00	100.00	100.00
2015	0000082063	GARCIA RIVAS-EDUARDO VICENTE	200104035	A.H. TACALA	35.62	51.02	5.20	14.12	0.00	0.00	0.00	0.00	0.00	0.00	0.00	0.00
2015	0000082092	MANCHAY LIZANA-ELEODORO	200104035	A.H. TACALA	98.70	133.56	5.20	14.12	98.70	133.56	5.20	14.12	100.00	100.00	100.00	100.00
2015	0000082107	VALVERDE ACOSTA-SEGUNDO DEMESIO	200104035	A.H. TACALA	88.74	135.42	5.20	14.12	88.74	135.42	5.20	14.12	100.00	100.00	100.00	100.00
2015	0000090242	JAIME PEÑA-MARIA EMNA	200104035	A.H. TACALA	52.11	78.33	5.20	14.12	0.00	0.00	0.00	0.00	0.00	0.00	0.00	0.00
2015	0000090244	SAAVEDRA CORDOVA-YENIS MERLY	200104035	A.H. TACALA	51.49	83.48	5.20	14.12	0.00	0.00	0.00	0.00	0.00	0.00	0.00	0.00
2015	0000090416	SAHUANGA JULCA-MAXIMILIANO	200104035	A.H. TACALA	23.10	37.10	5.20	14.12	23.10	37.10	5.20	14.12	100.00	100.00	100.00	100.00
2015	0000090504	CRUZ RUIZ-MELQUI	200104035	A.H. TACALA	44.53	33.40	5.20	14.12	44.53	33.40	5.20	14.12	100.00	100.00	100.00	100.00
2015	0000091283	GARCIA GUERRERO-CESAR AUGUSTO	200104035	A.H. TACALA	40.92	41.73	5.20	14.12	0.00	0.00	0.00	0.00	0.00	0.00	0.00	0.00
2015	0000091603	PACHAS RUIZ-ALDO ALEJANDRO	200104035	A.H. TACALA	23.10	8.66	0.40	1.07	23.10	8.66	0.40	1.07	100.00	100.00	100.00	100.00
2015	0000092402	RUIZ ROJAS-JESUS DELIRIO	200104035	A.H. TACALA	23.78	46.23	5.20	14.12	23.78	46.23	5.20	14.12	100.00	100.00	100.00	100.00
2015	0000092447	ATOCHÉ CARMEN-GIANFRANCO.	200104035	A.H. TACALA	33.65	30.92	1.73	4.71	33.65	30.92	1.73	4.71	100.00	100.00	100.00	100.00
2015	0000092957	SURITA GARCIA-CARMEN	200104035	A.H. TACALA	44.46	50.78	5.20	14.12	0.00	0.00	0.00	0.00	0.00	0.00	0.00	0.00

2015	00000093589	COVENAS CASTILLO-KELVER PEDRO	200104035	A.H. TACALA	79.29	89.62	5.20	14.12	79.29	89.62	5.20	14.12	100.00	100.00	100.00	100.00
2015	00000094082	CORDOVA CRUZ-ROSA NELLY	200104035	A.H. TACALA	57.14	87.68	5.20	14.12	57.14	87.68	5.20	14.12	100.00	100.00	100.00	100.00
2015	00000094310	RUFINA S.A.C	200104035	A.H. TACALA	50.43	0.00	0.00	0.00	0.00	0.00	0.00	0.00	0.00	NULL	NULL	NULL
2015	00000094868	FARFAN ORDINOLA-INGRID ROXANA	200104035	A.H. TACALA	320.65	46.38	5.20	14.12	320.65	46.38	5.20	14.12	100.00	100.00	100.00	100.00
2015	00000095614	CRUZ NEIRA-JAVIER ARNULFO	200104035	A.H. TACALA	36.28	46.38	5.20	14.12	36.28	46.38	5.20	14.12	100.00	100.00	100.00	100.00
2015	00000096142	CRUZ JIMENEZ-ARBEL PERSY	200104035	A.H. TACALA	36.82	23.22	1.53	4.16	0.00	0.00	0.00	0.00	0.00	0.00	0.00	0.00
2015	00000096350	LOPEZ OROZCO-PEDRO	200104035	A.H. TACALA	54.05	22.85	1.25	3.40	54.05	22.85	1.25	3.40	100.00	100.00	100.00	100.00
2015	00000096485	RAMIREZ HUAMAN-PATRICIA YOVANY	200104035	A.H. TACALA	23.10	11.13	5.20	14.12	0.00	0.00	0.00	0.00	0.00	0.00	0.00	0.00
2015	00000096498	CAMPOS GOMEZ-SILVIA	200104035	A.H. TACALA	61.17	26.15	5.20	14.12	61.17	26.15	5.20	14.12	100.00	100.00	100.00	100.00
2015	00000096735	CHIROQUE VILLEGAS-JOSE DEL CARMEN	200104035	A.H. TACALA	106.48	32.84	1.90	5.16	0.00	0.00	0.00	0.00	0.00	0.00	0.00	0.00
2015	00000096913	SALVADOR CASTILLO LEANDRO - FLORES ABARCA-CINTYA MAGALY	200104035	A.H. TACALA	23.10	28.27	1.93	5.24	0.00	0.00	0.00	0.00	0.00	0.00	0.00	0.00
2015	00000097192	INGA VALLADOLID-RODOLFO	200104035	A.H. TACALA	95.55	0.00	0.00	0.00	0.00	0.00	0.00	0.00	0.00	NULL	NULL	NULL
2015	00000097247	LUNA CASTILLO-JOSE ARMANDO	200104035	A.H. TACALA	604.59	44.01	0.91	2.48	0.00	0.00	0.00	0.00	0.00	0.00	0.00	0.00
2015	00000097251	ROQUE MONJA-ARTURO	200104035	A.H. TACALA	23.20	28.50	5.40	14.50	0.00	0.00	0.00	0.00	0.00	0.00	0.00	0.00
2015	00000097389	GARCIA CHOQUEHUANCA-GIOVANA	200104035	A.H. TACALA	23.10	27.83	5.20	14.12	11.54	13.91	2.62	7.04	50.00	50.00	50.00	50.00
2015	00000097435	AGUILAR GARCES-NORI YOHANI	200104035	A.H. TACALA	57.37	82.56	5.20	14.12	57.37	82.56	5.20	14.12	100.00	100.00	100.00	100.00
2015	00000097560	ERAZO CALLE-JESUS MARIA	200104035	A.H. TACALA	94.07	74.21	5.20	14.12	94.07	74.21	5.20	14.12	100.00	100.00	100.00	100.00
2015	00000097777	MONTES TORRES-ROSA LUZ SARITA	200104035	A.H. TACALA	99.20	29.66	1.11	3.01	0.00	0.00	0.00	0.00	0.00	0.00	0.00	0.00
2015	00000097803	CORDOVA GARCIA-MILTON	200104035	A.H. TACALA	63.83	74.21	5.20	14.12	0.00	0.00	0.00	0.00	0.00	0.00	0.00	0.00
2015	00000098622	TINEO IBAÑEZ-JOSE WALNOVER	200104035	A.H. TACALA	29.07	60.54	5.35	14.52	0.00	0.00	0.00	0.00	0.00	0.00	0.00	0.00
2015	00000098626	CORREA CHANTA-FELIX	200104035	A.H. TACALA	23.10	39.90	2.68	7.26	23.10	39.90	2.68	7.26	100.00	100.00	100.00	100.00

2015	00000098627	MEJIA FLORES-FREDESVIDA	200104035	A.H. TACALA	23.10	39.90	2.68	7.26	23.10	39.90	2.68	7.26	100.00	100.00	100.00	100.00
2015	00000098628	REYES TINEO-OSCAR CLIMACO	200104035	A.H. TACALA	23.10	15.20	5.35	14.52	0.00	0.00	0.00	0.00	0.00	0.00	0.00	0.00
2015	00000098746	CHUMACERO ALBERCA-YOISY	200104035	A.H. TACALA	23.18	78.66	5.20	14.12	0.00	0.00	0.00	0.00	0.00	0.00	0.00	0.00
2015	00000098824	NUÑEZ CORDOVA-VICTORIA NOEMI	200104035	A.H. TACALA	25.51	35.44	5.35	14.52	0.00	0.00	0.00	0.00	0.00	0.00	0.00	0.00
2015	00000098859	MELENDREZ ADRIANZEN-MARI CRUZ	200104035	A.H. TACALA	39.55	0.00	0.00	0.00	39.55	0.00	0.00	0.00	100.00	NULL	NULL	NULL
2015	00000100717	VEGA DELGADO-ANA QUELY	200104035	A.H. TACALA	83.47	100.00	5.30	14.10	83.47	100.00	5.30	14.10	100.00	100.00	100.00	100.00
2015	00000100718	CHUMACERO CRUZ-HEBERT GERARDO	200104035	A.H. TACALA	41.73	50.00	2.60	7.00	0.00	0.00	0.00	0.00	0.00	0.00	0.00	0.00
2015	0000009851	CHICOMA RODRIGUEZ-JOSE	200104071	A.H. TACALA III ETAPA	71.87	81.81	5.20	14.12	71.87	81.81	5.20	14.12	100.00	100.00	100.00	100.00
2015	00000013120	SUC. CHINGUEL MANCHAY-TOMAS.	200104071	A.H. TACALA III ETAPA	38.87	57.39	5.20	14.12	38.87	57.39	5.20	14.12	100.00	100.00	100.00	100.00
2015	00000014762	LIZANA LIZANA-ASUNCION	200104071	A.H. TACALA III ETAPA	23.10	0.00	0.00	0.00	23.10	0.00	0.00	0.00	100.00	NULL	NULL	NULL
2015	00000017300	CORDOVA HUAMAN-FILOMENA	200104071	A.H. TACALA III ETAPA	184.35	44.52	5.20	14.12	184.35	44.52	5.20	14.12	100.00	100.00	100.00	100.00
2015	00000021437	MIRANDA ORTIZ-CARLOS ENRIQUE	200104071	A.H. TACALA III ETAPA	23.10	56.80	5.20	14.12	23.10	56.80	5.20	14.12	100.00	100.00	100.00	100.00
2015	00000031667	MORETO VALVERDE-DIEGO ARMANDO.	200104071	A.H. TACALA III ETAPA	56.36	139.98	10.40	28.24	56.36	139.98	10.40	28.24	100.00	100.00	100.00	100.00
2015	00000032443	ASCONA SILVA -POLIGINA	200104071	A.H. TACALA III ETAPA	23.10	27.83	5.20	14.12	23.10	27.83	5.20	14.12	100.00	100.00	100.00	100.00
2015	00000032871	SALAZAR CUELLO-FLAVIO.	200104071	A.H. TACALA III ETAPA	23.10	0.00	0.00	0.00	23.10	0.00	0.00	0.00	100.00	NULL	NULL	NULL
2015	00000033129	LEON GUADALUPE FILOMENA CONSUELO	200104071	A.H. TACALA III ETAPA	23.10	20.41	5.20	14.12	23.10	20.41	5.20	14.12	100.00	100.00	100.00	100.00
2015	00000033130	ROSALES SERNAQUE NOLBERTO	200104071	A.H. TACALA III ETAPA	23.10	37.10	5.20	14.12	23.10	37.10	5.20	14.12	100.00	100.00	100.00	100.00
2015	00000033280	BERMEO GARCIA EDILCIA PILAR	200104071	A.H. TACALA III ETAPA	23.10	35.24	5.20	14.12	23.10	35.24	5.20	14.12	100.00	100.00	100.00	100.00
2015	00000033397	CHANG TAVARA-DAVID ALBERTO	200104071	A.H. TACALA III ETAPA	45.03	14.81	1.36	3.70	45.03	14.81	1.36	3.70	100.00	100.00	100.00	100.00
2015	00000034057	TINEO PEÑA LORENZO	200104071	A.H. TACALA III ETAPA	23.10	39.42	5.20	14.12	23.10	39.42	5.20	14.12	100.00	100.00	100.00	100.00
2015	00000034098	DEMICHELLI CAMPODONICO RAFAEL ANGEL	200104071	A.H. TACALA III ETAPA	39.84	0.00	0.00	0.00	39.84	0.00	0.00	0.00	100.00	NULL	NULL	NULL

2015	0000003421 1	RAMIREZ CARRASCO-MAURO	200104071	A.H. TACALA III ETAPA	191.32	131.89	5.20	14.12	191.32	131.89	5.20	14.12	100.00	100.00	100.00	100.00
2015	0000003421 3	RAMIREZ MORALES SEGUNDO	200104071	A.H. TACALA III ETAPA	23.79	37.10	5.20	14.12	23.79	37.10	5.20	14.12	100.00	100.00	100.00	100.00
2015	0000003518 6	GUERRERO CARRASCO-DARIO	200104071	A.H. TACALA III ETAPA	23.10	0.00	5.35	14.08	23.10	0.00	5.35	14.08	100.00	NULL	100.00	100.00
2015	0000003529 6	MORE INGA ROSA ISABEL	200104071	A.H. TACALA III ETAPA	23.10	18.95	5.20	14.12	23.10	18.95	5.20	14.12	100.00	100.00	100.00	100.00
2015	0000003567 4	ROMAN LUDEÑA-NEPTALI	200104071	A.H. TACALA III ETAPA	46.29	88.62	5.20	14.12	46.29	88.62	5.20	14.12	100.00	100.00	100.00	100.00
2015	0000003597 6	SUAREZ BATTY YESSICA YOVANA	200104071	A.H. TACALA III ETAPA	38.25	78.56	5.20	14.12	38.25	78.56	5.20	14.12	100.00	100.00	100.00	100.00
2015	0000003628 7	CORDOVA JIBAJA RAUL	200104071	A.H. TACALA III ETAPA	23.10	0.00	5.35	14.08	23.10	0.00	5.35	14.08	100.00	NULL	100.00	100.00
2015	0000003673 1	FARFAN RAMOS MILAGROS DEL PILAR	200104071	A.H. TACALA III ETAPA	59.04	144.12	10.40	28.24	59.04	144.12	10.40	28.24	100.00	100.00	100.00	100.00
2015	0000003692 5	ADRIANO CHINCHAY ESTEBAN	200104071	A.H. TACALA III ETAPA	23.10	29.68	5.20	14.12	0.00	0.00	0.00	0.00	0.00	0.00	0.00	0.00
2015	0000003693 7	CUEVA FLORES-MARIA ELVA	200104071	A.H. TACALA III ETAPA	58.76	82.70	10.40	28.24	0.00	0.00	0.00	0.00	0.00	0.00	0.00	0.00
2015	0000003753 1	CORDOVA MARCHENA MARIA EVELIA	200104071	A.H. TACALA III ETAPA	23.10	55.65	5.20	14.12	0.00	0.00	0.00	0.00	0.00	0.00	0.00	0.00
2015	0000003753 2	REAÑO PAIRAZAMAN MARIA ANTONIETA	200104071	A.H. TACALA III ETAPA	23.10	0.00	0.00	0.00	23.10	0.00	0.00	0.00	100.00	NULL	NULL	NULL
2015	0000003773 7	GARCIA GARCIA GLORIA	200104071	A.H. TACALA III ETAPA	23.10	33.40	5.20	14.12	23.10	33.40	5.20	14.12	100.00	100.00	100.00	100.00
2015	0000003906 5	VELASCO MARTINEZ-YRIS MARLENY	200104071	A.H. TACALA III ETAPA	35.69	73.30	5.40	17.00	0.00	0.00	0.00	0.00	0.00	0.00	0.00	0.00
2015	0000003933 4	CALLE PASAPERA-RUFINA.	200104071	A.H. TACALA III ETAPA	40.66	68.64	5.20	14.12	0.00	0.00	0.00	0.00	0.00	0.00	0.00	0.00
2015	0000003950 6	IMAN PRADO FLORENCIO	200104071	A.H. TACALA III ETAPA	23.10	0.00	5.35	14.08	23.10	0.00	5.35	14.08	100.00	NULL	100.00	100.00
2015	0000003956 6	MORE YARLEQUE LUIS	200104071	A.H. TACALA III ETAPA	49.49	46.38	5.20	14.12	49.49	46.38	5.20	14.12	100.00	100.00	100.00	100.00
2015	0000003969 2	HERNANDEZ PEÑA-ROGER	200104071	A.H. TACALA III ETAPA	24.65	51.94	5.20	14.12	24.65	51.94	5.20	14.12	100.00	100.00	100.00	100.00
2015	0000003974 4	ESPINOZA RODRIGUEZ-LIDIA EMILDA	200104071	A.H. TACALA III ETAPA	23.10	46.38	5.20	14.12	23.10	46.38	5.20	14.12	100.00	100.00	100.00	100.00
2015	0000003997 2	REUSCHE LOPEZ-JUAN FERNANDO	200104071	A.H. TACALA III ETAPA	23.10	43.80	5.40	17.00	0.00	0.00	0.00	0.00	0.00	0.00	0.00	0.00
2015	0000004056 3	NEYRA HUAMAN-JOSE ISMAEL	200104071	A.H. TACALA III ETAPA	33.91	0.00	0.00	0.00	33.91	0.00	0.00	0.00	100.00	NULL	NULL	NULL

2015	00000040977	HUAMAN GARCIA-DILMA	200104071	A.H. TACALA III ETAPA	82.67	93.47	5.20	14.12	82.67	93.47	5.20	14.12	100.00	100.00	100.00	100.00
2015	00000041321	VELASCO MARTINEZ-DORIS ESTHER	200104071	A.H. TACALA III ETAPA	23.10	21.29	5.20	14.12	0.00	0.00	0.00	0.00	0.00	0.00	0.00	0.00
2015	00000041342	AGURTO CARRASCO-CRISTOBAL JESUS	200104071	A.H. TACALA III ETAPA	32.26	82.28	5.20	14.12	32.26	82.28	5.20	14.12	100.00	100.00	100.00	100.00
2015	00000041343	AGURTO CARRASCO-JUANA	200104071	A.H. TACALA III ETAPA	43.57	55.30	5.35	14.52	43.57	55.30	5.35	14.52	100.00	100.00	100.00	100.00
2015	00000041880	NINAMAQUE MORE-DOLORES.	200104071	A.H. TACALA III ETAPA	23.10	25.39	5.20	14.12	23.10	25.39	5.20	14.12	100.00	100.00	100.00	100.00
2015	00000041899	CUEVA FLORES-MAGDALENA.	200104071	A.H. TACALA III ETAPA	26.10	49.45	5.20	14.12	26.10	49.45	5.20	14.12	100.00	100.00	100.00	100.00
2015	00000041907	ZURITA DE GARCIA-LAURA.	200104071	A.H. TACALA III ETAPA	31.51	48.24	5.20	14.12	0.00	0.00	0.00	0.00	0.00	0.00	0.00	0.00
2015	00000041969	PASAPERA CORDOVA-YOELI KARINA.	200104071	A.H. TACALA III ETAPA	23.10	43.78	5.20	14.12	23.10	43.78	5.20	14.12	100.00	100.00	100.00	100.00
2015	00000041971	CHIRA MENA-ERNESTO.	200104071	A.H. TACALA III ETAPA	23.10	31.71	5.20	14.12	23.10	31.71	5.20	14.12	100.00	100.00	100.00	100.00
2015	00000041972	MELENDREZ HUAMAN-ALEJANDRA.	200104071	A.H. TACALA III ETAPA	23.10	43.78	5.20	14.12	23.10	43.78	5.20	14.12	100.00	100.00	100.00	100.00
2015	00000041974	CARDOZA FLORES-PEDRO WILLIIMS.	200104071	A.H. TACALA III ETAPA	23.10	47.12	5.20	14.12	23.10	47.12	5.20	14.12	100.00	100.00	100.00	100.00
2015	00000041975	CUBAS CARDENS-ADOLFO HENRY.	200104071	A.H. TACALA III ETAPA	23.10	52.03	5.20	14.12	0.00	0.00	0.00	0.00	0.00	0.00	0.00	0.00
2015	00000041977	CUBAS CARDENAS-FANNY JUDIT.	200104071	A.H. TACALA III ETAPA	23.10	45.91	5.20	14.12	0.00	0.00	0.00	0.00	0.00	0.00	0.00	0.00
2015	00000041978	CIENFUEGOS ZAPATA-VERA VILMA	200104071	A.H. TACALA III ETAPA	23.10	36.36	5.20	14.12	23.10	36.36	5.20	14.12	100.00	100.00	100.00	100.00
2015	00000041979	SAAVEDRA TIMANA-DORIA.	200104071	A.H. TACALA III ETAPA	74.85	92.79	5.20	14.12	74.85	92.79	5.20	14.12	100.00	100.00	100.00	100.00
2015	00000041980	SOSA GARCIA-FELIX EDUARDO.	200104071	A.H. TACALA III ETAPA	26.60	29.68	5.20	14.12	26.60	29.68	5.20	14.12	100.00	100.00	100.00	100.00
2015	00000041981	CUBAS CARDENAS-CARITO.	200104071	A.H. TACALA III ETAPA	35.94	85.01	5.20	14.12	0.00	0.00	0.00	0.00	0.00	0.00	0.00	0.00
2015	00000041982	SOSA GARCIA-ROSA ANGELICA.	200104071	A.H. TACALA III ETAPA	36.32	91.45	5.20	14.12	36.32	91.45	5.20	14.12	100.00	100.00	100.00	100.00
2015	00000041983	VEGA GUEVARA-LUCAS.	200104071	A.H. TACALA III ETAPA	23.10	111.31	5.20	14.12	23.10	111.31	5.20	14.12	100.00	100.00	100.00	100.00
2015	00000041984	CHAVEZ GARCIA-SILVIA MARLENE.	200104071	A.H. TACALA III ETAPA	43.05	59.37	5.20	14.12	0.00	0.00	0.00	0.00	0.00	0.00	0.00	0.00
2015	00000041985	LIVIA CHINGUEL-BEATRIZ MARIA.	200104071	A.H. TACALA III ETAPA	24.15	48.32	5.20	14.12	24.15	48.32	5.20	14.12	100.00	100.00	100.00	100.00

2015	00000041986	PINTADO CASTILLO-ADALGUIZA	200104071	A.H. TACALA III ETAPA	40.68	42.75	5.20	14.12	0.00	0.00	0.00	0.00	0.00	0.00	0.00	0.00
2015	00000041988	TABOADA PACHERRES-FREDESVINDA JAUDIOSA.	200104071	A.H. TACALA III ETAPA	23.10	39.42	5.20	14.12	0.00	0.00	0.00	0.00	0.00	0.00	0.00	0.00
2015	00000041989	CRIOLO CAMIZAN-IRIS MARGOT.	200104071	A.H. TACALA III ETAPA	23.10	73.68	5.20	14.12	23.10	73.68	5.20	14.12	100.00	100.00	100.00	100.00
2015	00000041990	ROMAN LUDEÑA-LUZ CONSUELO.	200104071	A.H. TACALA III ETAPA	46.23	58.95	5.20	14.12	46.23	58.95	5.20	14.12	100.00	100.00	100.00	100.00
2015	00000041991	GOMEZ VARGAS-MIRIAN DEL PILAR.	200104071	A.H. TACALA III ETAPA	51.58	66.23	5.20	14.12	51.58	66.23	5.20	14.12	100.00	100.00	100.00	100.00
2015	00000041992	CHOQUEHUANCA GUEVARA-IRMA.	200104071	A.H. TACALA III ETAPA	30.90	67.03	5.20	14.12	0.00	0.00	0.00	0.00	0.00	0.00	0.00	0.00
2015	00000041994	PUELLES CHINCHAY-ALEXANDER LEODAN.	200104071	A.H. TACALA III ETAPA	25.24	38.96	5.20	14.12	0.00	0.00	0.00	0.00	0.00	0.00	0.00	0.00
2015	00000041995	CHERO REYES-VERONICA.	200104071	A.H. TACALA III ETAPA	44.40	66.75	5.20	14.12	44.40	66.75	5.20	14.12	100.00	100.00	100.00	100.00
2015	00000041996	ROBLEDO PEÑA-TEODOMIRA.	200104071	A.H. TACALA III ETAPA	41.24	57.32	5.20	14.12	0.00	0.00	0.00	0.00	0.00	0.00	0.00	0.00
2015	00000041997	REYES FLORES-MARIANA.	200104071	A.H. TACALA III ETAPA	38.40	52.12	5.20	14.12	38.40	52.12	5.20	14.12	100.00	100.00	100.00	100.00
2015	00000041998	VELASQUEZ AGUILAR-BETTY JANET.	200104071	A.H. TACALA III ETAPA	34.53	52.31	5.20	14.12	34.53	52.31	5.20	14.12	100.00	100.00	100.00	100.00
2015	00000041999	MOGOLLON ROMAN-AGUEDA.	200104071	A.H. TACALA III ETAPA	53.82	91.32	5.20	14.12	53.82	91.32	5.20	14.12	100.00	100.00	100.00	100.00
2015	00000042000	HUAMAN NAIRA-JORGE.	200104071	A.H. TACALA III ETAPA	117.01	157.45	5.20	14.12	117.01	157.45	5.20	14.12	100.00	100.00	100.00	100.00
2015	00000042001	PEÑA TINEO-GENARO.	200104071	A.H. TACALA III ETAPA	23.10	52.60	5.20	14.12	0.00	0.00	0.00	0.00	0.00	0.00	0.00	0.00
2015	00000042002	FLORES FERNANDEZ-GLORIA ELIZABETH.	200104071	A.H. TACALA III ETAPA	23.10	44.23	5.20	14.12	0.00	0.00	0.00	0.00	0.00	0.00	0.00	0.00
2015	00000042003	HUAMAN REYES-CARMELITA.	200104071	A.H. TACALA III ETAPA	23.10	34.28	5.20	14.12	23.10	34.28	5.20	14.12	100.00	100.00	100.00	100.00
2015	00000042004	SEMINARIO CRUZ-JOSE WILMER.	200104071	A.H. TACALA III ETAPA	37.51	79.50	5.20	14.12	37.51	79.50	5.20	14.12	100.00	100.00	100.00	100.00
2015	00000042005	IPANAQUE YOVERA-MARIA LUZ.	200104071	A.H. TACALA III ETAPA	74.52	103.73	5.20	14.12	74.52	103.73	5.20	14.12	100.00	100.00	100.00	100.00
2015	00000042006	JULCA GRANDA-TEODOMIRO.	200104071	A.H. TACALA III ETAPA	48.12	78.01	5.20	14.12	0.00	0.00	0.00	0.00	0.00	0.00	0.00	0.00
2015	00000042007	CESPEDES PURIHUAMAN-SANTA ROSA.	200104071	A.H. TACALA III ETAPA	23.89	55.98	5.20	14.12	23.89	55.98	5.20	14.12	100.00	100.00	100.00	100.00
2015	00000042008	YARLEQUE CARDOZA-JOSE DIEGO.	200104071	A.H. TACALA III ETAPA	23.10	62.57	5.20	14.12	23.10	62.57	5.20	14.12	100.00	100.00	100.00	100.00

2015	00000042009	GARCIA CORDOVA-SUC.LUIS.	200104071	A.H. TACALA III ETAPA	25.94	52.70	5.20	14.12	25.94	52.70	5.20	14.12	100.00	100.00	100.00	100.00
2015	00000042010	GARCIA CORDOVA-ROSA DELIA.	200104071	A.H. TACALA III ETAPA	23.10	15.99	5.20	14.12	23.10	15.99	5.20	14.12	100.00	100.00	100.00	100.00
2015	00000042011	SIANCAS SANDOVAL-GABRIEL.	200104071	A.H. TACALA III ETAPA	23.10	48.98	5.20	14.12	23.10	48.98	5.20	14.12	100.00	100.00	100.00	100.00
2015	00000042012	CORDOVA CALLE-REYDELINDA.	200104071	A.H. TACALA III ETAPA	23.10	58.51	5.20	14.12	0.00	0.00	0.00	0.00	0.00	0.00	0.00	0.00
2015	00000042025	CRUZ MAZA ROXANA-JANET.	200104071	A.H. TACALA III ETAPA	35.85	92.30	5.20	14.12	0.00	0.00	0.00	0.00	0.00	0.00	0.00	0.00
2015	00000042026	GARCIA ZURITA-EDIN.	200104071	A.H. TACALA III ETAPA	24.57	47.64	5.20	14.12	0.00	0.00	0.00	0.00	0.00	0.00	0.00	0.00
2015	00000042027	GARCIA GARCIA-VILMA.	200104071	A.H. TACALA III ETAPA	23.10	30.99	5.20	14.12	23.10	30.99	5.20	14.12	100.00	100.00	100.00	100.00
2015	00000042028	RUEDA CASTILLO-LUIS.	200104071	A.H. TACALA III ETAPA	38.73	85.05	5.20	14.12	38.73	85.05	5.20	14.12	100.00	100.00	100.00	100.00
2015	00000042029	MORAN PANTA-BENEDA MERCEDES.3	200104071	A.H. TACALA III ETAPA	140.10	148.40	5.20	14.12	140.10	148.40	5.20	14.12	100.00	100.00	100.00	100.00
2015	00000042030	SEMINARIO PACHERRES-JESSICA ELIANA.	200104071	A.H. TACALA III ETAPA	43.72	109.04	5.20	14.12	43.72	109.04	5.20	14.12	100.00	100.00	100.00	100.00
2015	00000042031	VERASTEGUI CUNEO-ROSA ELVIRA.	200104071	A.H. TACALA III ETAPA	23.10	45.22	5.20	14.12	23.10	45.22	5.20	14.12	100.00	100.00	100.00	100.00
2015	00000042032	HUAYAMA AGUIRRE-OCTAVIO.	200104071	A.H. TACALA III ETAPA	23.41	30.43	5.20	14.12	23.41	30.43	5.20	14.12	100.00	100.00	100.00	100.00
2015	00000042033	CHINCHAY ALBERCA-DOMINGO.	200104071	A.H. TACALA III ETAPA	34.24	70.03	5.20	14.12	34.24	70.03	5.20	14.12	100.00	100.00	100.00	100.00
2015	00000042057	VILELA TAVARA-VILMA VIOLETA.	200104071	A.H. TACALA III ETAPA	50.55	17.45	3.31	9.01	50.55	17.45	3.31	9.01	100.00	100.00	100.00	100.00
2015	00000042058	PEÑA CALLE-RICARDO.	200104071	A.H. TACALA III ETAPA	98.86	10.44	5.20	14.12	98.86	10.44	5.20	14.12	100.00	100.00	100.00	100.00
2015	00000042060	ACOSTA ZURITA-JOSE.	200104071	A.H. TACALA III ETAPA	380.73	92.25	5.20	14.12	380.73	92.25	5.20	14.12	100.00	100.00	100.00	100.00
2015	00000042061	GONZA CORDOVA-YOVANY.	200104071	A.H. TACALA III ETAPA	23.10	30.12	5.20	14.12	23.10	30.12	5.20	14.12	100.00	100.00	100.00	100.00
2015	00000042063	ACARO CALLE-FLOR ESMILDA.	200104071	A.H. TACALA III ETAPA	23.10	29.30	5.20	14.12	23.10	29.30	5.20	14.12	100.00	100.00	100.00	100.00
2015	00000042064	GUERRERO PEÑA-LINDAUR.	200104071	A.H. TACALA III ETAPA	28.86	72.27	5.20	14.12	28.86	72.27	5.20	14.12	100.00	100.00	100.00	100.00
2015	00000042065	CORDOVA SAAVEDRA-ZENAIDA.	200104071	A.H. TACALA III ETAPA	29.95	62.89	5.20	14.12	29.95	62.89	5.20	14.12	100.00	100.00	100.00	100.00
2015	00000042066	PEÑA PADILLA-MARIA LUISA.	200104071	A.H. TACALA III ETAPA	53.43	111.16	5.20	14.12	53.43	111.16	5.20	14.12	100.00	100.00	100.00	100.00

2015	00000042067	SALVADOR TINEO-SIMONA.	200104071	A.H. TACALA III ETAPA	26.65	0.00	0.00	0.00	0.00	0.00	0.00	0.00	0.00	0.00	NULL	NULL	NULL
2015	00000042068	SERNAQUE CHANTA-MANUEL FERNANDO.	200104071	A.H. TACALA III ETAPA	40.12	83.59	5.20	14.12	40.12	83.59	5.20	14.12	100.00	100.00	100.00	100.00	
2015	00000042069	SILVA PEÑA-SERGIO.	200104071	A.H. TACALA III ETAPA	23.10	76.05	5.20	14.12	23.10	76.05	5.20	14.12	100.00	100.00	100.00	100.00	
2015	00000042070	YAGUANA TRONCA-ISIDRO.	200104071	A.H. TACALA III ETAPA	23.10	28.58	5.20	14.12	0.00	0.00	0.00	0.00	0.00	0.00	0.00	0.00	
2015	00000042071	GUERRERO REYES-SEGUNDO NIXON.	200104071	A.H. TACALA III ETAPA	23.10	42.30	5.20	14.12	23.10	42.30	5.20	14.12	100.00	100.00	100.00	100.00	
2015	00000042072	ADRIANO GUERRERO-ISIDORO	200104071	A.H. TACALA III ETAPA	23.10	23.01	5.20	14.12	0.00	0.00	0.00	0.00	0.00	0.00	0.00	0.00	
2015	00000042073	RAMIREZ CASTILLO-TEODORO.	200104071	A.H. TACALA III ETAPA	23.10	0.00	5.35	14.08	23.10	0.00	5.35	14.08	100.00	NULL	100.00	100.00	
2015	00000042074	GARCIA ALBERCA-OMAR.	200104071	A.H. TACALA III ETAPA	30.65	60.92	5.20	14.12	30.65	60.92	5.20	14.12	100.00	100.00	100.00	100.00	
2015	00000042075	PINTADO GARCIA-MARIA CRISTINA.	200104071	A.H. TACALA III ETAPA	27.40	55.80	5.20	14.12	27.40	55.80	5.20	14.12	100.00	100.00	100.00	100.00	
2015	00000042076	CHINCHAY COELLO-ANITA.	200104071	A.H. TACALA III ETAPA	25.55	63.49	5.20	14.12	25.55	63.49	5.20	14.12	100.00	100.00	100.00	100.00	
2015	00000042077	PINTADO BOBADILLA-LAURA.	200104071	A.H. TACALA III ETAPA	23.10	24.66	5.20	14.12	23.10	24.66	5.20	14.12	100.00	100.00	100.00	100.00	
2015	00000042078	PAICO ALBERCA-MARIO ALEXANDER.	200104071	A.H. TACALA III ETAPA	33.06	140.45	5.20	14.12	33.06	140.45	5.20	14.12	100.00	100.00	100.00	100.00	
2015	00000042080	VELASCO MARTINEZ-NANCY OLINDA	200104071	A.H. TACALA III ETAPA	36.84	60.18	5.20	14.12	0.00	0.00	0.00	0.00	0.00	0.00	0.00	0.00	
2015	00000042081	MARTINEZ BERMEO-ROSA PETRONILA.	200104071	A.H. TACALA III ETAPA	30.85	57.43	5.20	14.12	30.85	57.43	5.20	14.12	100.00	100.00	100.00	100.00	
2015	00000042082	SUCLUPE LLAULE-PEDRO.	200104071	A.H. TACALA III ETAPA	46.70	47.69	5.20	14.12	46.70	47.69	5.20	14.12	100.00	100.00	100.00	100.00	
2015	00000042083	RAMIREZ CORREA-ELMER.	200104071	A.H. TACALA III ETAPA	26.84	54.92	5.20	14.12	26.84	54.92	5.20	14.12	100.00	100.00	100.00	100.00	
2015	00000042084	UBILLUS CRUZ-ADOLFO.	200104071	A.H. TACALA III ETAPA	33.45	66.78	5.20	14.12	33.45	66.78	5.20	14.12	100.00	100.00	100.00	100.00	
2015	00000042085	VELASCO MARTINEZ-LUIS GERMAN.	200104071	A.H. TACALA III ETAPA	31.13	99.76	5.20	14.12	31.13	99.76	5.20	14.12	100.00	100.00	100.00	100.00	
2015	00000042086	CORDOVA JIMENEZ-JOSE SANTOS.	200104071	A.H. TACALA III ETAPA	24.52	41.20	5.20	14.12	24.52	41.20	5.20	14.12	100.00	100.00	100.00	100.00	
2015	00000042087	HUACCHILLO SANTOS-MILAGROS DEL SOCORRO.	200104071	A.H. TACALA III ETAPA	30.32	74.02	5.20	14.12	30.32	74.02	5.20	14.12	100.00	100.00	100.00	100.00	
2015	00000042088	CORDOVA JIMENEZ-ALICIAS.	200104071	A.H. TACALA III ETAPA	42.35	115.09	5.20	14.12	42.35	115.09	5.20	14.12	100.00	100.00	100.00	100.00	

2015	00000042089	SANDOVAL BENITES-HILTON.	200104071	A.H. TACALA III ETAPA	36.35	93.96	5.20	14.12	36.35	93.96	5.20	14.12	100.00	100.00	100.00	100.00
2015	00000042090	LUDEÑA CASTILLO-MARITZA DEL PILAR.	200104071	A.H. TACALA III ETAPA	32.08	69.87	5.20	14.12	0.00	0.00	0.00	0.00	0.00	0.00	0.00	0.00
2015	00000042091	YAMUNAUQUE IMAN-MODESTA.	200104071	A.H. TACALA III ETAPA	30.45	66.18	5.20	14.12	30.45	66.18	5.20	14.12	100.00	100.00	100.00	100.00
2015	00000042092	LAZO GARCIA-ELIZABETH MECEDES.	200104071	A.H. TACALA III ETAPA	23.10	36.77	5.20	14.12	0.00	0.00	0.00	0.00	0.00	0.00	0.00	0.00
2015	00000042093	VELASQUEZ CARBAJAL-CRUZ MARIA.	200104071	A.H. TACALA III ETAPA	25.47	53.42	5.20	14.12	0.00	0.00	0.00	0.00	0.00	0.00	0.00	0.00
2015	00000042094	VELASCO MARTINEZ-HUGO HERNAN.	200104071	A.H. TACALA III ETAPA	29.26	43.14	5.20	14.12	29.26	43.14	5.20	14.12	100.00	100.00	100.00	100.00
2015	00000042095	OJEDA NAYRA-ELIDA.	200104071	A.H. TACALA III ETAPA	29.93	61.93	5.20	14.12	29.93	61.93	5.20	14.12	100.00	100.00	100.00	100.00
2015	00000042096	VELASCO MARTINEZ-MIGUEL ORLANDO.	200104071	A.H. TACALA III ETAPA	30.59	69.27	5.20	14.12	30.59	69.27	5.20	14.12	100.00	100.00	100.00	100.00
2015	00000042098	MONTALBAN BARRANZUELA-DALY.	200104071	A.H. TACALA III ETAPA	31.57	72.31	5.20	14.12	31.57	72.31	5.20	14.12	100.00	100.00	100.00	100.00
2015	00000042099	SANDOVAL SAAVEDRA-CARLOS ALBERTO.	200104071	A.H. TACALA III ETAPA	38.37	73.92	5.20	14.12	38.37	73.92	5.20	14.12	100.00	100.00	100.00	100.00
2015	00000042100	VILELA CRUZ-BRENDA INGRID.	200104071	A.H. TACALA III ETAPA	23.10	16.52	5.20	14.12	23.10	16.52	5.20	14.12	100.00	100.00	100.00	100.00
2015	00000042101	ANAZCO CORDOVA-SILFREDO.	200104071	A.H. TACALA III ETAPA	30.14	64.35	5.20	14.12	0.00	0.00	0.00	0.00	0.00	0.00	0.00	0.00
2015	00000042102	ANAZCO GALLO-MARIA ELIA.	200104071	A.H. TACALA III ETAPA	26.17	51.89	5.20	14.12	0.00	0.00	0.00	0.00	0.00	0.00	0.00	0.00
2015	00000042103	PALACIOS PUELLES-LIDIA.	200104071	A.H. TACALA III ETAPA	23.10	54.96	5.20	14.12	23.10	54.96	5.20	14.12	100.00	100.00	100.00	100.00
2015	00000042105	NIMA MORALES-MANUEL.	200104071	A.H. TACALA III ETAPA	23.10	26.81	5.20	14.12	23.10	26.81	5.20	14.12	100.00	100.00	100.00	100.00
2015	00000042106	CORDOVA JIMENEZ-LAURITA.	200104071	A.H. TACALA III ETAPA	26.95	54.42	5.20	14.12	26.95	54.42	5.20	14.12	100.00	100.00	100.00	100.00
2015	00000042107	RAMIREZ CORREA-RAMOS JUSTINO.	200104071	A.H. TACALA III ETAPA	27.31	54.92	5.20	14.12	27.31	54.92	5.20	14.12	100.00	100.00	100.00	100.00
2015	00000042108	ARICA NEIRA-ALIPIO.	200104071	A.H. TACALA III ETAPA	32.60	85.47	5.20	14.12	32.60	85.47	5.20	14.12	100.00	100.00	100.00	100.00
2015	00000042113	ALVERCA BERMEO-CARMEN.	200104071	A.H. TACALA III ETAPA	32.91	79.34	5.20	14.12	32.91	79.34	5.20	14.12	100.00	100.00	100.00	100.00
2015	00000042114	SANTOS REYES-LUCILA.	200104071	A.H. TACALA III ETAPA	44.04	122.60	5.20	14.12	44.04	122.60	5.20	14.12	100.00	100.00	100.00	100.00
2015	00000042333	CASTILLO PEÑA-ERLI	200104071	A.H. TACALA III ETAPA	43.21	51.02	5.20	14.12	43.21	51.02	5.20	14.12	100.00	100.00	100.00	100.00

2015	00000042345	CRUZ GARCIA-ROBERTO	200104071	A.H. TACALA III ETAPA	40.40	66.50	5.20	14.12	40.40	66.50	5.20	14.12	100.00	100.00	100.00	100.00
2015	00000042421	ASOC. AGROPEC. QUEBRADA DEL GALLO	200104071	A.H. TACALA III ETAPA	10223.29	0.00	0.00	0.00	10223.29	0.00	0.00	0.00	100.00	NULL	NULL	NULL
2015	00000042566	OJEDA BERMEO-FLOR HERLINDA	200104071	A.H. TACALA III ETAPA	36.17	77.58	5.20	14.12	36.17	77.58	5.20	14.12	100.00	100.00	100.00	100.00
2015	00000042820	ROMAN TAMARIZ-GENOVEBA	200104071	A.H. TACALA III ETAPA	83.54	172.43	5.35	14.52	83.54	172.43	5.35	14.52	100.00	100.00	100.00	100.00
2015	00000042829	QUISPE CAMPOS-EULOGIO	200104071	A.H. TACALA III ETAPA	30.55	59.25	5.35	14.52	0.00	0.00	0.00	0.00	0.00	0.00	0.00	0.00
2015	00000042853	CAMIZAN PEÑA-PAULA.	200104071	A.H. TACALA III ETAPA	23.10	20.69	5.20	14.12	23.10	20.69	5.20	14.12	100.00	100.00	100.00	100.00
2015	00000042856	TOLEDO PEÑA-NORA.	200104071	A.H. TACALA III ETAPA	23.10	56.20	5.20	14.12	23.10	56.20	5.20	14.12	100.00	100.00	100.00	100.00
2015	00000042858	PEREZ SANDOVAL-ROMULO ENRIQUE.	200104071	A.H. TACALA III ETAPA	23.10	21.05	5.20	14.12	23.10	21.05	5.20	14.12	100.00	100.00	100.00	100.00
2015	00000042859	VILELA JUAREZ-VICTOR JAVIER.	200104071	A.H. TACALA III ETAPA	25.96	57.28	5.20	14.12	25.96	57.28	5.20	14.12	100.00	100.00	100.00	100.00
2015	00000042872	CAMPOS ROJAS-GRACIELA.	200104071	A.H. TACALA III ETAPA	23.10	48.27	5.20	14.12	23.10	48.27	5.20	14.12	100.00	100.00	100.00	100.00
2015	00000042882	CULQUI CAMPOS-ANA.	200104071	A.H. TACALA III ETAPA	35.68	46.16	5.20	14.12	35.68	46.16	5.20	14.12	100.00	100.00	100.00	100.00
2015	00000042905	RIOS CAMPOVERDE-FRANCISCO	200104071	A.H. TACALA III ETAPA	43.36	89.88	5.20	14.12	0.00	0.00	0.00	0.00	0.00	0.00	0.00	0.00
2015	00000043003	VIERA ESPINOZA-SAVINA.	200104071	A.H. TACALA III ETAPA	23.10	38.17	5.20	14.12	0.00	0.00	0.00	0.00	0.00	0.00	0.00	0.00
2015	00000043004	CHU VIERA-JESSICA EMILIA.	200104071	A.H. TACALA III ETAPA	30.06	43.53	5.20	14.12	30.06	43.53	5.20	14.12	100.00	100.00	100.00	100.00
2015	00000043005	LACHAPELI ALVARADO WILLIAN ERNESTO.	200104071	A.H. TACALA III ETAPA	38.46	60.38	5.20	14.12	38.46	60.38	5.20	14.12	100.00	100.00	100.00	100.00
2015	00000043007	GARCIA HUAMAN-ALEJANDRO.	200104071	A.H. TACALA III ETAPA	23.10	55.65	5.20	14.12	23.10	55.65	5.20	14.12	100.00	100.00	100.00	100.00
2015	00000043008	SANCARRANCO FARFAN-ANABELIZA.	200104071	A.H. TACALA III ETAPA	23.10	22.64	5.20	14.12	23.10	22.64	5.20	14.12	100.00	100.00	100.00	100.00
2015	00000043009	FLORES ROMAN-ARMANDO BALTAZAR.	200104071	A.H. TACALA III ETAPA	23.10	50.69	5.20	14.12	23.10	50.69	5.20	14.12	100.00	100.00	100.00	100.00
2015	00000043010	SILVA CHAVEZ-CRISTINA SEBASTIANA.	200104071	A.H. TACALA III ETAPA	51.24	85.87	5.20	14.12	0.00	0.00	0.00	0.00	0.00	0.00	0.00	0.00
2015	00000043011	NOBLECILLA AQUINO-ARNALDO.	200104071	A.H. TACALA III ETAPA	47.50	69.56	5.20	14.12	0.00	0.00	0.00	0.00	0.00	0.00	0.00	0.00
2015	00000043012	CORDOVA MARCHENA-JOSE DE LA ROSA.	200104071	A.H. TACALA III ETAPA	30.45	58.41	5.20	14.12	0.00	0.00	0.00	0.00	0.00	0.00	0.00	0.00

2015	00000043013	LOPEZ ROMAN-VICTORIANO.	200104071	A.H. TACALA III ETAPA	23.10	34.49	5.20	14.12	23.10	34.49	5.20	14.12	100.00	100.00	100.00	100.00
2015	00000043014	GARCIA HUANCAS-MARTINA.	200104071	A.H. TACALA III ETAPA	23.10	62.66	5.20	14.12	0.00	0.00	0.00	0.00	0.00	0.00	0.00	0.00
2015	00000043015	ROMAN ATOCHE-JUANA.	200104071	A.H. TACALA III ETAPA	29.30	45.28	5.20	14.12	29.30	45.28	5.20	14.12	100.00	100.00	100.00	100.00
2015	00000043016	GARCIA GARCIA-CONFESOR LELIS.	200104071	A.H. TACALA III ETAPA	32.95	69.50	5.20	14.12	32.95	69.50	5.20	14.12	100.00	100.00	100.00	100.00
2015	00000043017	FACUNDO FACUNDO-FAUSTINO.	200104071	A.H. TACALA III ETAPA	23.10	24.82	5.20	14.12	0.00	0.00	0.00	0.00	0.00	0.00	0.00	0.00
2015	00000043018	CHERO REYES-SANTOS ENRIQUE.	200104071	A.H. TACALA III ETAPA	23.10	62.10	5.20	14.12	23.10	62.10	5.20	14.12	100.00	100.00	100.00	100.00
2015	00000043019	ROJAS CARMEN-MARLENY.	200104071	A.H. TACALA III ETAPA	26.43	39.91	5.20	14.12	26.43	39.91	5.20	14.12	100.00	100.00	100.00	100.00
2015	00000043020	ESTRADA PEÑA-LEILA.	200104071	A.H. TACALA III ETAPA	23.10	23.01	5.20	14.12	23.10	23.01	5.20	14.12	100.00	100.00	100.00	100.00
2015	00000043021	HUAMAN GARCIA-JESUS ANITA.	200104071	A.H. TACALA III ETAPA	23.10	31.50	5.20	14.12	23.10	31.50	5.20	14.12	100.00	100.00	100.00	100.00
2015	00000043022	CUNIA TICLIAHUANCA-EUFEMIA.	200104071	A.H. TACALA III ETAPA	39.71	70.32	5.20	14.12	39.71	70.32	5.20	14.12	100.00	100.00	100.00	100.00
2015	00000043023	FLORES VILCHES-MILAGROS DEL PILAR.	200104071	A.H. TACALA III ETAPA	52.85	73.36	5.20	14.12	52.85	73.36	5.20	14.12	100.00	100.00	100.00	100.00
2015	00000043024	FLORES VILCHES-KARINA PAOLI.	200104071	A.H. TACALA III ETAPA	23.10	48.81	5.20	14.12	23.10	48.81	5.20	14.12	100.00	100.00	100.00	100.00
2015	00000043025	PALACIOS SILUPU-ANDRES.	200104071	A.H. TACALA III ETAPA	23.10	37.28	5.20	14.12	23.10	37.28	5.20	14.12	100.00	100.00	100.00	100.00
2015	00000043026	RIVAS FARROÑAY-ANGELA YOVA.	200104071	A.H. TACALA III ETAPA	23.10	23.89	5.20	14.12	23.10	23.89	5.20	14.12	100.00	100.00	100.00	100.00
2015	00000043027	MARQUEZ NIMA-MARIA DEMETRIA.	200104071	A.H. TACALA III ETAPA	57.06	59.48	5.20	14.12	57.06	59.48	5.20	14.12	100.00	100.00	100.00	100.00
2015	00000043028	NIÑO CHININI-MANUEL ALBERTO.	200104071	A.H. TACALA III ETAPA	65.52	79.18	5.20	14.12	0.00	46.18	3.05	9.13	0.00	58.00	59.00	65.00
2015	00000043644	RUEDA MIRANDA-HENRY LUIS	200104071	A.H. TACALA III ETAPA	216.33	96.97	3.89	10.54	0.00	0.00	0.00	0.00	0.00	0.00	0.00	0.00
2015	00000043870	LIMA HUAMAN-VICTOR	200104071	A.H. TACALA III ETAPA	74.63	92.75	5.20	14.12	0.00	0.00	0.00	0.00	0.00	0.00	0.00	0.00
2015	00000043913	SARE PACHECO-JUAN CARLOS	200104071	A.H. TACALA III ETAPA	23.10	0.00	5.35	14.08	23.10	0.00	5.35	14.08	100.00	NULL	100.00	100.00
2015	00000045262	BRUNO SANTOS-LUIS CRESENCIO	200104071	A.H. TACALA III ETAPA	23.10	0.00	0.00	0.00	23.10	0.00	0.00	0.00	100.00	NULL	NULL	NULL
2015	00000047106	VILLACORTA SANTOS-SAUL	200104071	A.H. TACALA III ETAPA	23.10	32.46	5.20	14.12	23.10	32.46	5.20	14.12	100.00	100.00	100.00	100.00

2015	00000047295	ATOCHE PANTA ARACELI MARIA	200104071	A.H. TACALA III ETAPA	84.36	120.35	5.20	14.12	84.36	120.35	5.20	14.12	100.00	100.00	100.00	100.00
2015	00000090348	MARCHENA ROJAS-ROSALIA	200104071	A.H. TACALA III ETAPA	23.10	0.00	0.00	0.00	23.10	0.00	0.00	0.00	100.00	NULL	NULL	NULL
2015	00000091145	ROJAS ROMERO-ELIDA	200104071	A.H. TACALA III ETAPA	33.87	44.80	5.20	14.12	33.87	44.80	5.20	14.12	100.00	100.00	100.00	100.00
2015	00000093229	MOZO AGUILAR-RAFAEL	200104071	A.H. TACALA III ETAPA	95.83	83.90	5.20	14.12	0.00	0.00	0.00	0.00	0.00	0.00	0.00	0.00
2015	00000093654	SANTOS IMAN-JOSE PEDRO	200104071	A.H. TACALA III ETAPA	47.25	82.69	5.35	14.52	47.25	82.69	5.35	14.52	100.00	100.00	100.00	100.00
2015	00000094671	BALTAZAR ARMIJOS-JOSE	200104071	A.H. TACALA III ETAPA	216.72	144.39	5.20	14.12	108.36	72.54	3.05	8.22	50.00	50.00	59.00	58.00
2015	00000095797	CORREA MEJIA-FIORELA DIANINA	200104071	A.H. TACALA III ETAPA	28.94	40.52	5.35	14.52	28.94	40.52	5.35	14.52	100.00	100.00	100.00	100.00
2015	00000095798	HUAMAN LOPEZ-EMERITA	200104071	A.H. TACALA III ETAPA	36.13	24.59	5.35	14.52	0.00	0.00	0.00	0.00	0.00	0.00	0.00	0.00
2015	00000096288	ALBIRENA GARCIA-HEBER ROBERTO	200104071	A.H. TACALA III ETAPA	23.70	39.88	5.35	14.52	23.70	39.88	5.35	14.52	100.00	100.00	100.00	100.00
2015	00000096431	LAZO JULCA-ELIZABETH MAGALY	200104071	A.H. TACALA III ETAPA	44.62	61.02	5.35	14.52	44.62	61.02	5.35	14.52	100.00	100.00	100.00	100.00
2015	00000096432	PALACIOS PIEDRAHITA-PERCY	200104071	A.H. TACALA III ETAPA	30.09	56.53	5.35	14.52	30.09	56.53	5.35	14.52	100.00	100.00	100.00	100.00
2015	00000096581	LLAPAPASCA MECHATO-SANTOS	200104071	A.H. TACALA III ETAPA	23.10	32.30	5.35	14.52	23.10	32.30	5.35	14.52	100.00	100.00	100.00	100.00
2015	00000096755	JIMENEZ NEYRA-MILTON	200104071	A.H. TACALA III ETAPA	28.26	57.60	5.35	14.52	28.26	57.60	5.35	14.52	100.00	100.00	100.00	100.00
2015	00000096905	LOPEZ LOPEZ-MIGUEL	200104071	A.H. TACALA III ETAPA	36.52	91.20	5.35	14.52	36.52	91.20	5.35	14.52	100.00	100.00	100.00	100.00
2015	00000097183	HUAMAN LABAN-CLARA	200104071	A.H. TACALA III ETAPA	27.72	0.00	0.00	0.00	27.72	0.00	0.00	0.00	100.00	NULL	NULL	NULL
2015	00000097184	PILCO TANCHIVA DE SABOYA-DORIA	200104071	A.H. TACALA III ETAPA	32.56	0.00	0.00	0.00	32.56	0.00	0.00	0.00	100.00	NULL	NULL	NULL
2015	00000098008	CORDOVA CORDOVA-MARIA YOBANY	200104071	A.H. TACALA III ETAPA	0.00	30.40	5.20	14.12	0.00	0.00	0.00	0.00	NULL	0.00	0.00	0.00
2015	00000098105	MONTALBAN SANDOVAL-ARACELY	200104071	A.H. TACALA III ETAPA	42.23	109.57	5.35	14.52	0.00	68.17	3.55	9.68	0.00	62.00	66.00	67.00
2015	00000098153	CORDOVA NORIEGA-HERMINIO	200104071	A.H. TACALA III ETAPA	84.39	55.65	5.20	14.12	84.39	5.52	0.49	1.43	100.00	10.00	9.00	10.00
2015	00000098580	PALACIOS PEÑA-DAVID	200104071	A.H. TACALA III ETAPA	23.10	0.00	0.00	0.00	23.10	0.00	0.00	0.00	100.00	NULL	NULL	NULL
2015	00000098581	ZURITA ROMAN-CARMEN	200104071	A.H. TACALA III ETAPA	23.10	0.00	0.00	0.00	23.10	0.00	0.00	0.00	100.00	NULL	NULL	NULL

2015	00000098650	NUÑEZ CORDOVA-BARTOLA	200104071	A.H. TACALA III ETAPA	30.43	60.80	5.35	14.52	0.00	0.00	0.00	0.00	0.00	0.00	0.00	0.00	
2015	00000029911	ATOCHÉ CORDOVA-MIGUEL	200104199	A.H. AMPLIACION TACALA	53.69	0.00	0.00	0.00	0.00	0.00	0.00	0.00	0.00	0.00	NULL	NULL	NULL
2015	00000099325	GARCIA COELLO-NATALIO	200104199	A.H. AMPLIACION TACALA	23.10	0.00	0.00	0.00	23.10	0.00	0.00	0.00	100.00	NULL	NULL	NULL	
2015	00000099389	ITO MANCHAY-ELISA	200104199	A.H. AMPLIACION TACALA	23.10	0.00	0.00	0.00	23.10	0.00	0.00	0.00	100.00	NULL	NULL	NULL	
2015	00000100780	MANCHAY SANTOS-ROSA MARIA	200104199	A.H. AMPLIACION TACALA	23.74	37.50	5.40	14.50	0.00	37.50	5.40	14.50	0.00	100.00	100.00	100.00	
2015	00000014555	CASTRO URBINA-JORGE LUIS	200104232	A.H TACALA II ETAPA	45.22	72.35	5.20	14.12	45.22	72.35	5.20	14.12	100.00	100.00	100.00	100.00	
2015	00000041137	LLACSAHUANGA CONCHA-OSCAR GERMAN	200104232	A.H TACALA II ETAPA	34.97	37.10	5.20	14.12	17.49	15.47	2.19	5.86	50.00	42.00	42.00	42.00	
2015	00000081641	CRUZ NEIRA-JESUS WILMER	200104232	A.H TACALA II ETAPA	29.53	55.65	5.20	14.12	29.53	55.65	5.20	14.12	100.00	100.00	100.00	100.00	
2015	00000081685	HUANCAS SALVADOR-LEONILA	200104232	A.H TACALA II ETAPA	25.41	46.38	5.20	14.12	25.41	46.38	5.20	14.12	100.00	100.00	100.00	100.00	
2015	00000081716	GARCIA GARCIA-DOLORES EDITA	200104232	A.H TACALA II ETAPA	38.63	65.30	5.20	14.12	38.63	65.30	5.20	14.12	100.00	100.00	100.00	100.00	
2015	00000081795	HUAMAN QUISPE-LORENZO BRINDES	200104232	A.H TACALA II ETAPA	38.99	38.96	5.20	14.12	0.00	0.00	0.00	0.00	0.00	0.00	0.00	0.00	
2015	00000091987	OJEDA BERMEO-ICTALO ADRIAN	200104232	A.H TACALA II ETAPA	25.64	65.57	5.20	14.12	25.64	65.57	5.20	14.12	100.00	100.00	100.00	100.00	
2015	00000092983	ATOCHÉ CARMEN-DALESHKA IVETT	200104232	A.H TACALA II ETAPA	33.65	30.92	1.73	4.71	33.65	30.92	1.73	4.71	100.00	100.00	100.00	100.00	
2015	00000092984	ATOCHÉ CARMEN-JEANPOOL HERNAN	200104232	A.H TACALA II ETAPA	33.66	30.93	1.73	4.71	33.66	30.93	1.73	4.71	100.00	100.00	100.00	100.00	
2015	00000094075	CASTILLO PEÑA-SANTOS HERMILA	200104232	A.H TACALA II ETAPA	43.33	86.97	5.20	14.12	0.00	0.00	0.00	0.00	0.00	0.00	0.00	0.00	
2015	00000095079	CHEVERRE ROMERO-JUAN CARLOS	200104232	A.H TACALA II ETAPA	52.88	112.87	5.20	14.12	0.00	0.00	0.00	0.00	0.00	0.00	0.00	0.00	
2015	00000096689	CORREA PASAPERA-EDITA ESTHER	200104232	A.H TACALA II ETAPA	38.83	62.70	5.20	14.12	38.83	62.70	5.20	14.12	100.00	100.00	100.00	100.00	
2015	00000098057	PEÑA DARI-TARCILA	200104232	A.H TACALA II ETAPA	39.33	0.00	0.00	0.00	39.33	0.00	0.00	0.00	100.00	NULL	NULL	NULL	
2015	00000098472	MONDRAGON CRIOLLO-ALFONSO	200104232	A.H TACALA II ETAPA	30.55	58.73	5.35	14.52	30.55	58.73	5.35	14.52	100.00	100.00	100.00	100.00	

**ANEXO N° 07 ANÁLISIS DE DEUDAS Y PAGOS AÑO 2015 -
LUGAR TACALÁ Y SUS ETAPAS**

LUGAR	TOTAL DE CONTRIBUYENTES	CONTRIBUYENTES	
		AL DIA EN PAGOS	MOROSOS
A.H. TACALA	953	257	696
A.H TACALA II ETAPA	15	3	12
A.H. TACALA III ETAPA	204	46	158
A.H. TACALA IV ETAPA	0	0	0
A.H. AMPLIACIÓN TACALA V ETAPA	4	1	3
TOTAL	1176	307	869
EL INTERES ES DE:	0.01200000	26.11	73.89
	1.20%	26%	74%

ANEXO N° 08 PANEL FOTOGRÁFICO





FUENTE: Aplicación de Encuesta a Contribuyentes del AA.HH. Tacalá - Distrito de Castilla - Piura

ANEXO N° 09 JUICIO DE EXPERTOS