



**FACULTAD DE MEDICINA HUMANA Y CIENCIAS DE LA SALUD
ESCUELA PROFESIONAL DE ESTOMATOLOGÍA**

TESIS

RELACIÓN ENTRE EL NIVEL DE CONOCIMIENTO Y ACTITUDES
SOBRE DESINFECCIÓN DE IMPRESIONES DENTALES EN
EGRESADOS DE ESTOMATOLOGÍA DE LA UNIVERSIDAD ALAS
PERUANAS – 2021

**PARA OPTAR EL TÍTULO PROFESIONAL DE CIRUJANO
DENTISTA**

PRESENTADO POR:

Bach. ANA PAULA, MARCHENA PINAZO

ASESOR:

Mg ROBERTO, JAIME OKUMURA

(0000-0002-3601-1532)

LIMA, PERÚ

Junio 2022

A mis padres por amarme incondicionalmente, por ser mis ejemplos y guías, por instruirme en lo fundamental de la vida.

A mi hermano por apoyarme desinteresadamente y motivarme siempre a continuar y alcanzar nuestros propósitos juntas.

A mi asesor MG. Roberto Jaime Okumura por dirigirme en la creación de la actual tesis, a mis tíos por apoyarme incondicionalmente.

A Dios, por fortalecerme y otorgarme vida para efectuar la tesis.

ÍNDICE

	Pág.
Agradecimiento	ii
Dedicatoria	iii
Índice de contenido	iv
Índice de tablas	vi
Índice de gráficos	vii
Resumen	viii
Abstract	ix
Introducción	x
CAPÍTULO I: PLANTEAMIENTO DEL PROBLEMA	
1.1. Descripción de la realidad problemática	11
1.2. Formulación del problema	12
1.2.1 Problema principal	12
1.2.2 Problemas específicos	13
1.3. Objetivos de la investigación	13
1.3.1 Objetivo principal	14
1.3.2 Objetivos específicos	14
1.4. Justificación de la investigación	14
1.4.1 Importancia de la investigación	15
1.4.2 Viabilidad de la investigación	15
1.5. Limitaciones del estudio	15
CAPÍTULO II: MARCO TEÓRICO	
2.1. Antecedentes de la investigación	16
2.1.1 Internacionales	16
2.1.2 Nacionales	17
2.2. Bases teóricas	18
2.3. Definición de términos básicos	22

CAPÍTULO III: HIPÓTESIS Y VARIABLES

3.1.	Formulación de hipótesis principal y específicas	24
3.2.	Variables	24
3.2.1	Definición de las variables	24
3.2.2	Operacionalización de las variables	25

CAPÍTULO IV: METODOLOGÍA

4.1.	Diseño metodológico	26
4.2.	Diseño muestral	26
4.3.	Técnicas de recolección de datos	27
4.4.	Técnicas estadísticas para el procesamiento de la información	29
4.5.	Aspectos éticos	29

CAPÍTULO V: RESULTADOS

5.1.	Análisis descriptivo	30
5.2.	Análisis Inferencial	34
5.3.	Comprobación de hipótesis	38
5.4.	Discusión	39

CONCLUSIONES	41
---------------------	----

RECOMENDACIONES	42
------------------------	----

REFERENCIAS BIBLIOGRAFICAS	43
-----------------------------------	----

ANEXOS

ANEXO: 1	Consentimiento informado
ANEXO: 2	Ficha de recolección de datos
ANEXO: 3	Matriz de consistencia
ANEXO: 4	Base de datos

ÍNDICE DE TABLAS

	Pág.
Tabla N° 1: Egresados de Estomatología de la Universidad Alas Peruanas – 2021, según sexo	30
Tabla N° 2: Egresados de Estomatología de la Universidad Alas Peruanas – 2021, según edad	31
Tabla N° 3: Nivel de conocimiento sobre desinfección de impresiones dentales en egresados de Estomatología de la Universidad Alas Peruanas – 2021	32
Tabla N° 4: Tipos de actitudes sobre desinfección de impresiones dentales en egresados de Estomatología de la Universidad Alas Peruanas – 2021	33
Tabla N° 5: Relación entre el nivel de conocimiento y actitudes sobre desinfección de impresiones dentales en egresados de Estomatología de la Universidad Alas Peruanas – 2021, según sexo	34
Tabla N° 6: Relación entre el nivel de conocimiento y actitudes sobre desinfección de impresiones dentales en egresados de Estomatología de la Universidad Alas Peruanas – 2021, según edad	36
Tabla N° 7: Comprobación de relación entre el nivel de conocimiento y actitudes sobre desinfección de impresiones dentales en egresados de Estomatología de la Universidad Alas Peruanas – 2021	38

ÍNDICE DE GRÁFICOS

	Pág.
Gráfico N° 1: Egresados de Estomatología de la Universidad Alas Peruanas – 2021, según sexo	30
Gráfico N° 2: Egresados de Estomatología de la Universidad Alas Peruanas – 2021, según edad	31
Gráfico N° 3: Nivel de conocimiento sobre desinfección de impresiones dentales en egresados de Estomatología de la Universidad Alas Peruanas – 2021	32
Gráfico N° 4: Tipos de actitudes sobre desinfección de impresiones dentales en egresados de Estomatología de la Universidad Alas Peruanas – 2021	33
Gráfico N° 5: Relación entre el nivel de conocimiento y actitudes sobre desinfección de impresiones dentales en egresados de Estomatología de la Universidad Alas Peruanas – 2021, según sexo	35
Gráfico N° 6: Relación entre el nivel de conocimiento y actitudes sobre desinfección de impresiones dentales en egresados de Estomatología de la Universidad Alas Peruanas – 2021, según edad	37

RESUMEN

La actual investigación presentó como finalidad definir si existe relación entre el nivel de conocimiento y actitudes sobre desinfección de impresiones dentales en egresados de estomatología de la Universidad Alas Peruanas – 2021. Diseñándose una metodología no experimental, descriptivo, transversal, prospectivo y correlacional con muestra de 384 egresados de estomatología de ambos sexos. En los resultados visualizamos que el nivel de conocimiento exhibió un elevado porcentaje de 47,9% en el nivel bueno. Mientras que los tipos de actitudes presentaron un elevado porcentaje de 87,8% de actitudes positivas. En referencia al sexo visualizamos que presenta relación estadísticamente representativa con el nivel de conocimiento y actitudes sobre desinfección de impresiones dentales ($p < 0,05$). En referencia a la edad observamos que presenta relación estadísticamente representativa con el nivel de conocimiento y actitudes sobre desinfección de impresiones dentales ($p < 0,05$). Al efectuar la prueba estadística de chi cuadrado, al nivel de conocimiento y actitudes sobre desinfección de impresiones dentales hallando ($p < 0,05$) y se acepta la hipótesis alterna. Concluyendo que existe relación estadísticamente significativa entre el nivel de conocimiento y actitudes sobre desinfección de impresiones dentales en egresados de estomatología de la Universidad Alas Peruanas – 2021.

Palabras clave: Conocimiento, actitudes, desinfección, impresiones dentales.

ABSTRACT

The purpose of the current investigation was to determine if there is a relationship between the level of knowledge and attitudes about disinfection of dental impressions in stomatology graduates of Alas Peruanas University - 2021. A non-experimental, descriptive, cross-sectional, prospective and correlational study was designed whose sample was 384 dentistry graduates of both sexes. In the results we visualize that the level of knowledge exhibited a high percentage of 47.9% in the level of good knowledge. While the types of attitudes presented a high percentage of 87.8% of positive attitudes. In reference to gender, we visualize that it presents a statistically significant relationship with the level of knowledge and attitudes about disinfection of dental impressions ($p < 0.05$). In reference to age, we observed that it presents a statistically significant relationship with the level of knowledge and attitudes about disinfection of dental impressions ($p < 0.05$). When performing the chi square statistical test, at the level of knowledge and attitudes about disinfection of dental impressions, finding ($p < 0.05$) and the alternative hypothesis is accepted. Concluding that there is a statistically significant relationship between the level of knowledge and attitudes about disinfection of dental impressions in stomatology graduates from Alas Peruanas University - 2021.

Keywords: Knowledge, attitudes, disinfection, dental impressions.

INTRODUCCIÓN

Al desinfectar las impresiones dentales es una rutina esencial que exhibe como finalidad proteger al personal odontológico, que manipula las impresiones o modelos, a la exposición a padecimientos provocados por la proximidad con patógenos como los virus. Los materiales de impresión que han estado expuestos a saliva y sangre infectadas proporcionan la fuente de asignación de dichos agentes infecciosos. Las impresiones dentales contaminadas con la saliva y sangre del atendido pueden infectar de forma cruzada los moldes dentales que se prepararan para los tratamientos. Las impresiones y los modelos contaminados se convierten así en herramientas para la transmisión de bacterias y virus entre las clínicas y los laboratorios dentales. Además, los modelos extraídos de las impresiones pueden trasladar patógenos y estos exhiben tal vez extenderse a otras partes del laboratorio dental transcurrido el recorte de los modelos.

No obstante, es recomendado que los dentistas envíen una rotulación que refiere el estado de las impresiones al laboratorio dental para resguardar la estabilidad dimensional y la reproductibilidad de los hallazgos de la superficie de las impresiones. Esta actividad exhibe restringir la posible incertidumbre que enfrentan los técnicos dentales cuando recogen las impresiones e impedir la desinfección monótona. Se sabe que una variedad de agentes químicos se puede usar de manera eficiente para la desinfección de impresiones siempre que cada tipo se aplique a la impresión de acuerdo con las especificaciones del fabricante. Sin embargo, se ha informado que los colutorios de la impresión con agua únicamente no eliminan la contaminación, por lo tanto, es necesario tener conocimientos para desinfectar la impresión y enjuagar más el desinfectante. Dado que la desinfección química es un fenómeno de la superficie, es fundamental tener una actitud positiva para manejar la inmersión en el

desinfectante, la superficie de las impresiones se lava para eliminar los restos de modo que se maximice el contacto con la solución desinfectante.

CAPÍTULO I

PLANTEAMIENTO DEL PROBLEMA

1.1. Descripción de la realidad problemática

La boca con el aparato masticatorio es un contexto muy próspero para el incremento y la propagación de patógenos, por lo cual los dentistas corren el peligro de contaminación cruzada de la boca de los examinados y otros entornos laborales infectados en el consultorio odontológico. Es por ello que los ámbitos laborales dentales son lugares permisibles para la expansión de múltiples padecimientos contagiosos e incurables hacia, desde y entre los pacientes y el personal dental, por lo tanto, el aseo y desinfección de las impresiones dentales debe llevarse a cabo previamente a enviarlas al laboratorio dental, de lo contrario generaría una controversia resaltante en las labores.

Por lo cual, cuando desinfectamos las impresiones dentales de modo rutinario ostenta como objeto proteger al personal odontológico que manipula las impresiones o modelos de la exhibición a padecimientos provocadas por el contacto con patógenos como los virus; etc. Los elementos de impresión que han estado exhibidos a saliva y sangre infectadas constituyen una procedencia importante de dichos agentes infecciosos generando una problemática sino se desinfecta adecuadamente.

Así mismo las impresiones dentales infectadas con saliva y sangre del examinado pueden alterar de forma cruzada los modelos dentales que se derraman. Las impresiones y modelos contaminados se convierten así en herramientas para la transmisión de patógenos y virus entre clínicas y laboratorios dentales. Además, los modelos extraídos de las impresiones pueden transferir patógenos y estos tal vez pueden extenderse a otros ámbitos del

laboratorio dental transcurrido el recorte de los modelos, se sabe que algunos de estos microorganismos tienen una tasa de supervivencia de hasta 5 horas en los materiales de impresión dentales. Estos microorganismos incluyen, entre otros, especies de Streptococcus, especies de estafilococos, especies de Escherichia coli, especies de Actinomyces, especies de Anitratus, Pseudomonas, especies de Enterobacterias, neumonía por Klebsiella y especies de Cándida.

Es por estos motivos que una práctica recomendada en odontología es que los dentistas envíen una rotula que refiere el estado de las impresiones como impresiones desinfectadas al laboratorio dental para cuidar la estabilidad dimensional y la reproductibilidad de las especificaciones de los planos de las impresiones. Estas actividades exhiben excluir la posible incertidumbre que enfrentan los técnicos dentales cuando reciben las impresiones e impedir las desinfecciones repetitivas. Se sabe que una variedad de agentes químicos se puede usar de manera eficiente para la desinfección de impresiones siempre que cada tipo se aplique a la impresión de acuerdo con las especificaciones del fabricante.

No obstante, se ha notificado que al enjuagar las impresiones con agua específicamente no excluya la contaminación, por lo tanto, es necesario desinfectar las impresiones y enjuagar más el desinfectante. Dado que la desinfección química es un fenómeno de las superficies, siendo transcendental que previamente al sumergirlo en los desinfectantes, las áreas de las impresiones se asean para excluir los residuos obvios de modo que se maximice el contacto con la solución desinfectante.

No obstante, se debe tener atención en el procedimiento de desinfección no ostenten una efectividad adversa sobre la estabilidad dimensional o las referencias de los planos a la impresión dental. Esto es transcendental porque las cuantiosas clases de materiales de impresión utilizables presentan particularidades tales como: exactitudes, recuperación elástica, estabilidad dimensional, flexibilidad, una extensa existencia aprovechable, sabor asimilable para los atendidos y cotidianamente factible.

Por tanto, la elección del desinfectante depende del tipo de material de impresión elegido, ya que la composición, la concentración del desinfectante y el tiempo de exposición afectarían en gran medida la compatibilidad de estos desinfectantes con los materiales de impresión específicos. Por lo cual, la ADA y los CDC recomiendan los siguientes desinfectantes: clorhexidina al 0,5%, hipoclorito de sodio con 1%, glutaraldehído con 2% y agentes de yodo.

En nuestro país los egresados deben tener conocimiento sobre desinfectantes de impresiones dentales para un adecuado manejo de los tratamientos dentales que necesitan de estos elementos, por lo cual las facultades de estomatología deben direccionarlos a tener un conocimiento y actitud aceptable en estos temas; donde la Facultad de Estomatología de la Universidad Alas Peruanas capacita en cada curso de carrera sobre el uso de materiales de impresión dental en cada área específica de la profesión, sin embargo para evaluar lo estudiado se realizará la siguiente investigación. Frente a lo explicado, la presente investigación definió si existe relación entre el nivel de conocimiento y actitudes sobre desinfección de impresiones dentales en egresados de estomatología de la Universidad Alas Peruanas – 2021.

1.2. Formulación del problema

1.2.1. Problema principal

¿Existe relación entre el nivel de conocimiento y actitudes sobre desinfección de impresiones dentales en egresados de estomatología de la Universidad Alas Peruanas - 2021?

1.2.2. Problemas específicos

¿Cuál es el nivel de conocimiento sobre desinfección de impresiones dentales en egresados de estomatología de la Universidad Alas Peruanas - 2021?

¿Cuáles son los tipos de actitudes sobre desinfección de impresiones dentales en egresados de estomatología de la Universidad Alas Peruanas - 2021?

¿Existe relación entre el nivel de conocimiento y actitudes sobre desinfección de impresiones dentales en egresados de estomatología de la Universidad Alas Peruanas – 2021, según sexo?

¿Existe relación entre el nivel de conocimiento y actitudes sobre desinfección de impresiones dentales en egresados de estomatología de la Universidad Alas Peruanas – 2021, según edad?

1.3. Objetivos de la investigación

1.3.1. Objetivo Principal

Determinar si existe relación entre el nivel de conocimiento y actitudes sobre desinfección de impresiones dentales en egresados de estomatología de la Universidad Alas Peruanas – 2021.

1.3.2. Objetivos específicos

Determinar el nivel de conocimiento sobre desinfección de impresiones dentales en egresados de estomatología de la Universidad Alas Peruanas – 2021.

Determinar los tipos de actitudes sobre desinfección de impresiones dentales en egresados de estomatología de la Universidad Alas Peruanas – 2021.

Determinar si existe relación entre el nivel de conocimiento y actitudes sobre desinfección de impresiones dentales en egresados de estomatología de la Universidad Alas Peruanas – 2021, según sexo.

Determinar si existe relación entre el nivel de conocimiento y actitudes sobre desinfección de impresiones dentales en egresados de estomatología de la Universidad Alas Peruanas – 2021, según edad.

1.4. Justificación de la investigación

Teórica, referenciada en definiciones recientes de estudios precededores donde sustentaron las teorías y acrecentaron la relación de las variables investigadas, donde los conocimientos van de la mano con la actitud en las desinfeccion de impresiones dentales en estomatología.

Práctica, porque identificó los conocimientos reales de los egresados sobre desinfección de impresiones y a su vez la actitud que manejaron respecto a este tema dentro del contexto de atención estomatológica.

Social, porque aportará a la propia institución, el alumnado, internos, estomatólogos y/o personal de salud que trabajaron manipulando impresiones dentales respectivamente.

1.4.1. Importancia de la investigación

Teórica, generando informaciones reales y necesarias que dio un soporte para perfeccionar la visión referente al desinfectar materiales de impresión en los diversos tratamientos dentales.

Clínica, donde reconoceremos cuantiosos constituyentes que perjudicaron las impresiones dentales en el momento de la prestación dental.

1.4.2. Viabilidad de la investigación

Presentó factibilidad porque ostento con períodos estimados para recabar los datos para desarrollarlo completamente la tesis.

Asu vez presentó viabilidad económica, porque lo generado como gasto la investigadora se comprometió a financiarlo y también tuvo acceso revistas en internet, articulos, libros electrónicos etc.

1.5. Limitaciones de estudio

Los limitantes resaltantes fueron el tiempo de recopilación de datos en tiempos pandémicos, no obstante se aplicará dispositivos virtuales para esos fines.

CAPÍTULO II

MARCO TEÓRICO

2.1. Antecedentes de la investigación

2.1.1. Antecedentes Internacionales

Ashish R, Ahmad B. (2018) India efectuó una investigación cuyo título fue “Conocimiento, actitud y práctica sobre diversos desinfectantes utilizados para materiales de impresión entre estudiantes de odontología y odontólogos” y el objetivo fue investigar los conocimientos y entendimiento de los estomatólogos en los distintos desinfectantes que ejecutan para tomar impresión dental. La metodología fue descriptiva y transversal, con 100 participantes. Exhibe resultados al desinfectar, impidiendo las contaminaciones cruzadas con 65% posteriormente se cuida las impresiones de cambios físicos con 18% para registro más específico de la dentición con 12%. El método más preferido para desinfectar con desinfectantes químicos en introducir las impresiones con 60% mientras que ciertos creen que se prefiere humedecer las superficies con 31%. Concluyendo que tanto los alumnados como los egresados conocen bien la trascendencia al desinfectar estos materiales de impresión.¹

Shrestha S, Smriti N, Najma D. (2019) Nepal realizó un estudio denominado “Conocimiento y práctica del manejo de infecciones en la toma de impresiones entre los profesionales de la salud dental” y el objeto fue examinar los conocimientos de los profesionales de la salud dental con referente al manejo de infecciones y los contextos de control de infecciones aplicados por ellos durante la toma de impresiones. La metodología fue transversal a 113 profesionales de la salud dental. En los resultados el 88,6% piensa que una impresión tomada puede causar una infección cruzada, el 52,3% de ellos desinfectan toda la impresión y el lavado de la impresión con agua corriente fue el método utilizado para la desinfección por 78,9%. Concluyendo que el conocimiento sobre el

control de infecciones durante la toma de impresiones es bueno entre los profesionales de la salud dental.²

Abata M. (2020) Ecuador realizó un estudio cuyo objetivo fue examinar los grados de conocimiento sobre como controlar los métodos y prácticas al desinfectar impresiones dentales según los dentistas generales y rehabilitadores orales. La metodología fue descriptiva y transversal con 452 profesionales entre dentistas generales y rehabilitadores bucales. En los resultados se ostentan discrepancias representativas entre los grados académicos (p igual 0,035 menor que 0,05), mayor promedio se tiene en los especialistas. Concluyendo que los odontólogos generales y rehabilitadores orales tienen un grado de conocimiento de nivel malo.³

2.1.2. Antecedentes nacionales

Lopez A. (2018) Amazonas realizó un estudio cuyo título “Costumbres al desinfectar cubetas e impresiones en alumnados, de Universidad Nacional Toribio Rodríguez de Mendoza. La metodología fue descriptiva, observacional, prospectivo, no experimental transversal con 118 alumnos. Los resultados fueron 1,7% siempre utilizan estipulaciones químicas para desinfectar cubetas y 7,6% utilizan vehículos físicos para dicha acción; 58,9% nunca utilizan vehiculos químicos y 45,2% tampoco aplican elementos físicos. Concluyendo que los estudiantes en 82,2% exhiben costumbres nocivas y serían 17,8% siendo significativos en asociativa a desinfectar cubetas e impresiones.⁴

Huallpa J. (2019) Tacna realizó un estudio cuyo título fue “Niveles de informaciones y comportamientos sobre desinfectar impresiones odontológicas en alumnados de 6to y 8vo ciclo de la Escuela Profesional de Odontología de la Universidad Privada de Tacna. La metodología fue descriptiva y transversal. En los resultados el nivel de conocimientos fue 82,14% de nivel muy malo y 17,86% de niveles regulares. En estudiantes de 8vo ciclo, un 91,43% abarcan niveles mayormente malos y 8.57% nivel regular. Las actitudes abarcan a 25% a actitud negativa y 75% positiva. Las actitudes del alumnado de 8vo ciclo abarcan 8,57% negativo; con 2,86% neutral y 88,57% positiv0. Concluyendo que el alumnado de sexto y octavo apreciaron ostentar niveles de conocimiento mayormente

malos y actitudes positivas contra las desinfecciones de impresiones odontológicas.⁵

2.2. . Bases teóricas

2.2.1. Conocimiento

El hecho o la condición de saber algo con familiaridad adquirida a través de la experiencia.⁶

Tipo de conocimiento

Explícito: es conocimiento que cubre temas que son fáciles de documentar sistemáticamente y compartir a escala: lo que consideramos información estructurada.⁷

Tácito: es información intangible que puede ser difícil de explicar de una manera directa, como cosas que a menudo se “entienden” sin necesariamente decir las y, a menudo, son personales o culturales.⁷

Implícito: es esencialmente, habilidades aprendidas o saber hacer. Se obtiene tomando conocimiento explícito y aplicándolo a una situación específica.⁷

Medición del conocimiento

El conocimiento se ha medido a través de una variedad de métodos, como autopercepciones subjetivas, pruebas objetivas, etc.⁷

Características

El conocimiento tiene que ser renovado o mantenido. Puede ser difícil transferir, capturar y distribuir conocimientos. Se desarrolla a través de procesos de aprendizaje. Depende de la memoria, la experiencia pasada, la pericia, los mecanismos de transferencia de conocimientos, las oportunidades.⁸

Conocimiento sobre salud bucal

Al evolucionar en los conceptualidades de bienestar exenta un amplió rango de elementos como: Biología, mentales, sociales y de calidad de vida.⁹

Comprendiendose que cuando el bienestar oral está abarcada, el bienestar habitual y la calidad de vida se minimiza.⁹

2.2.2. Actitud

Es el modo o postura de un sujeto referente a un objeto particularmente en la mente.^{10,11}

Componentes de la actitud

Cognitivo: Correlacionado a los conocimientos generales de un sujeto.¹²

Afectivo: es el segmento emocional o de sentimiento de una actitud.¹³

Conductual: consiste en las tendencias de un sujeto a comportarse de modo específico al objeto.¹³

Características de la actitud

La actitud nos ayuda a definir cómo vemos las situaciones y definir cómo nos comportamos hacia la situación o el objeto.¹⁴

Nos proporciona cogniciones internas o creencias y pensamientos sobre personas y objetos.¹⁴

También puede ser explícito e implícito.¹⁴

2.2.3. Desinfección

Es un procesamiento que excluye muchos o todos los patógenos, excepto las esporas bacterianas, en elementos inanimados.¹⁵

Los constituyentes que perjudican la eficacia tanto de la desinfección abarcando el aseo previo del objeto; tipo y niveles contaminantes patógenos;

concentraciones y período de exhibición al germicida; naturaleza física del objeto, existencia de biopelículas; temperatura y pH del proceso desinfectante; y en ciertos sucesos, la humedad concerniente al proceso esterilizable.¹⁶

Sustancias desinfectantes

Son sustancias que se utilizan para controlar, prevenir o destruir microorganismos dañinos (es decir, bacterias, virus u hongos) en objetos y superficies inanimados. Los desinfectantes químicos pueden tener varios efectos contra los microorganismos. Por lo tanto, es importante una comprensión básica de los diferentes agentes químicos.¹⁶

Clasificación de la sustancia desinfectante

En referencia a los niveles de prácticas desinfectantes, que es la habilidad biocida de un constituyente hacia los patógenos que se disponen en aproximación con ella.¹⁷

Desinfectantes de nivel alto.- Eficaz contra todos los especímenes patógenos enfocado en esporas.¹⁷

Desinfectante de nivel intermedio.- Exhibe efectividad sobre una mayor porcentualidad patógenas a exclusión de esporas.¹⁷

Desinfectante de niveles bajos.- Agrede a patógenos y algunos virus lipídicos.¹⁷

2.2.4 Desinfección de impresiones dentales

Al desinfectar impresiones dentales son una rutina transcendental que ostenta como objeto proteger al personal odontológico que manipula las impresiones o modelos a exhibición de padecimientos provocadas por la aproximación de patógenos.¹⁸

Los elementos de impresión que han estado exhibidos a saliva y sangre infectadas proporcionan el origen de asignación de dichos agentes infecciosos. La responsabilidad de garantizar que las impresiones dentales se desinfecten y etiqueten como tales antes de enviarlas al laboratorio dental recae únicamente en el dentista, quien debe informar a los técnicos del laboratorio dental sobre el estado de la desinfección de las impresiones. La mayoría de los dentistas confían en su experiencia educativa básica de pregrado con respecto al tema del control de infecciones para reducir el potencial de infecciones cruzadas.¹⁹

Desinfecciones de impresiones con hidrocólido irreversible

Uno de los elementos mayormente empleados en el ámbito dental para tomar impresiones en boca son los alginatos, en las prácticas de: prótesis fija, removible y ortodoncia.^{20,21}

Los alginatos ejecutados en odontología están conformados por ingredientes esenciales como sal sódica del ácido alginico, hemihidrato beta siendo calcio creando un gel de alginato de calcio insoluble, también abarca fosfato trisódico que ostenta fraguarse velozmente.^{22,23}

El tiempo de vaciado es de 15 a 30 minutos, de no proceder perjudicará contracciones dados por la sinéresis.^{24,25}

Desinfección: Para desinfectar se recomienda asear tenuemente las impresiones con agua excesiva y humedecer con Hipoclorito de sodio al 0.5% o 1%.²⁶

Desinfecciones de impresiones ejecutadas con siliconas de adición

Estas siliconas se escogen mayormente para tomar impresiones dentarias. En las utilidades cabe referenciar que exhibe extensa exactitud de especificaciones y exhibe ser preservado por extensos lapsos de tiempo. Al desinfectar exhibe ser aplicado Glutaraldehído al 2% ejecutado al sumergirlo o en spray.²⁷

La estabilidad dimensional de las siliconas de adición abarcan que estos constituyentes no deben desocuparse rápidamente.²⁸

Desinfección: Al desinfectar estas impresiones dadas con Silicona de adición esta iniciado por aseo tenue con exhuberante agua para luego introducirlo en una Glutaraldehido al 2 % transcurrido 10 minutos.²⁸

Desinfecciones de impresiones con siliconas de condensación

Denomina así por el modo de polimerizarse, exenta un constituyente adherido al alcohol en mínimas proporciones produciendo una contracción al evaporarse. El tiempo maniobrable y solidez es 3 a 4 minutos.²⁹

Desinfección: Al iniciar las desinfecciones de impresiones seandose con mucha agua y contenerlo por 10 minutos en glutaraldehído.³⁰

Desinfecciones de impresiones con pasta zinquenólica

Son constituyentes empleados para tomar muestras siendo sólidos en boca y ostentan una óptima reproductibilidad de particularidades.³¹

La estabilidad dimensional del mayor segmento de las pastas para impresiones es mayormente eficiente.³²

Desinfección: aseo con exhuberante agua proseguido de la introducción de la cubeta en Glutaraldehído al 2% transcurrido 10 minutos.³³

2.3. Definición de términos básicos

Conocimiento: El hecho o condición de saber algo con familiaridad adquirida a través de la experiencia.⁶

Conocimiento explícito: es conocimiento que cubre temas que son fáciles de documentar sistemáticamente y compartir a escala: lo que consideramos información estructurada.⁷

Actitud: Es el modo o postura de un sujeto referente a un objeto particularmente en la mente.^{10,11}

Sustancias desinfectantes: Elementos químicos aplicables sobre territorios inanimados.¹⁶

Desinfección: Minimización de microbios por constituyentes químicos y físicos, excluyendo esporas.¹⁵

Desinfectantes de nivel alto: Efectividad contra la totalidad de especímenes patógenos y abarcarán las esporas.¹⁷

Desinfectante de nivel intermedio: Son constituyentes con los cuales solo se presentan predicho a proximidad de mucosas y membranas.¹⁷

Desinfectante de niveles bajos: Actuando en patógenos y algunos virus lipídicos.¹⁷

Alginatos: Llamados también hidrocoloides irreversibles ejecutados en odontología se hallan constituidos por ingredientes esenciales como sal sódica del ácido algínico.^{22,23}

Pasta zinquenólica: son compuestos ejecutados para tomar impresiones dentarias, siendo rígidos, sólidos en boca y ostentan una óptima reproductibilidad de especificaciones.³¹

CAPÍTULO III

HIPÓTESIS Y VARIABLES DE LA INVESTIGACIÓN

3.1 Formulación de hipótesis principal

3.1.1 Hipótesis principal

Existe relación entre el nivel de conocimiento y actitudes sobre desinfección de impresiones dentales en egresados de estomatología de la Universidad Alas Peruanas – 2021.

3.2 Variables, definiciones conceptuales

V₁ Nivel de conocimiento sobre desinfección de impresiones dentales

Definición conceptual: son informaciones referidas a impedir la contaminación cruzada convirtiéndose en un eslabón más para lograr este fin.¹⁸

V₂ Actitudes sobre desinfección de impresiones dentales

Definición conceptual: es una disposición del individuo referido a desinfectar las impresiones dentales.¹⁰

Operalización de variables

VARIABLE	DIMENSIONES	INDICADOR	ESCALA DE MEDICIÓN	VALORES FINALES
Nivel de conocimiento sobre desinfección de impresiones dentales	<p>Desinfección de impresiones en alginato</p> <p>Desinfección de silicona de adición</p> <p>Desinfección de silicona de condensación</p> <p>Desinfección de pasta zinquenólica</p>	Cuestionario virtual	<p>Cualitativa</p> <p>Ordinal</p>	<p>Muy malo (0-10)</p> <p>Regular (11-13)</p> <p>Bueno (14-17)</p> <p>Muy bueno (18- 20)</p>
Actitudes sobre desinfección de impresiones dentales	<p>Actitudes sobre bioseguridad</p> <p>Actitudes sobre peligro</p> <p>Actitudes sobre instrucción educativa</p>	Cuestionario virtual	<p>Cualitativa</p> <p>Ordinal</p>	<p>Positivo (>45 - 90)</p> <p>Negativo (18 - <45)</p> <p>Indiferente (45)</p>

CAPÍTULO IV METODOLOGÍA

4.1. Diseño metodológico

Fue descriptiva que describió una población, situación o fenómeno que se estuvo estudiando.³⁴

Es no experimental porque aquella que carece de la manipulación de una variable independiente, el control de variables extrañas a través de la asignación aleatoria, o ambos.³⁴

Fue prospectivo porque se refiere a un diseño de estudio en el que la documentación de la presencia o ausencia de una exposición de interés se documenta en un período de tiempo anterior al inicio de la condición que se estudia.³⁴

Fue transversal, porque recopiló datos de muchas personas diferentes en un solo momento.³⁴

Según los niveles de investigación fue correlacional porque reveló los grados de fuerza con que se correlaciona las variables.³⁴

4.2. . Diseño

muestral Población

La población fueron egresados de estomatología de la Universidad Alas Peruanas – 2021.

Muestra

$$n = \frac{Z_a^2 * p * q}{d^2}$$

Dónde:

n = Tamaño muestral

Z = Confianza 95% -> Z=1,96

p = Posibilidad de éxito = 0,5

q = Posibilidad en contra = 0,5

d = Error máximo (5%)

$$n = \frac{1.96^2 * 0.5 * 0.5}{0.05^2}$$

$$n = 384$$

La muestra fueron 384 egresados de estomatología de la Universidad Alas Peruanas.

Criterios de selección

Criterios de inclusión:

Egresados de estomatología de la Universidad Alas Peruanas.

Egresados varones y damas.

Egresados de estomatología que admitieron el consentimiento informado.

Criterios de exclusión:

Egresados de otras facultades de la Universidad Alas Peruanas.

Estudiantes de otros semestres de Estomatología de otras facultades.

Egresados de estomatología de otras instituciones.

4.3 Técnicas e Instrumentos de recolección de datos

A. Técnica de recolección de datos

La técnica fue mediante una hoja de recolección que ya ha sido verificado en otras tesis, la ficha tomó informaciones por el registro de niveles de conocimiento y actitudes sobre como desinfectar impresiones dentales mediante una encuesta virtual estructurada.⁵

B. Procedimientos

Se confeccionó una ficha virtual donde en el primer segmento fue el consentimiento informado y seguidamente la filiación del participante como: código universitario, email universitario, sexo y etariedad, en el segundo

segmento designándose 2 cuestionarios del estudio. Enviándose la encuesta mediante un enlace a los sujetos de estudio por aplicaciones como Facebook, WhatsApp, Instagram, etc

El instrumento sobre niveles de conocimiento abarcó por 12 items sobre conocimientos de instrucción, desinfecciones de impresiones.⁵

Apreciándose:

Muy malo (0-10).⁵

Regular (11-13).⁵

Bueno (14-17).⁵

Muy bueno (18- 20).⁵

Cada pregunta ostentó una apreciación de 1.6 puntos.⁵

Para evaluar las actitudes sobre desinfecciones estuvo abarcado por 18 items.⁵

Aplicando la escala de Likert apreciándose:

Totalmente de acuerdo: 1.⁵

En desacuerdo: 2.⁵

Ni de acuerdo ni en desacuerdo: 3.⁵

De acuerdo: 4.⁵

Totalmente de acuerdo: 5.⁵

Ostentaremos los resultados:

Positivo: > 45 – 90.⁵

Negativo: 18 - < 45.⁵

Indiferente: 45.⁵

4.4. Técnicas estadísticas para el procesamiento de la información

Ejecutandose el IBM SPSS Statistic 25, efectuandose pruebas como Chi cuadrado de Person para corroborar la hipótesis.

4.5. Aspectos éticos

Se efectuaron las normativas definidas por código de ética del Colegio Odontológico del Perú.

En estudios con seres vivientes deben ostentar del consentimiento informado en sujetos competentes.

Se desarrolló el actual estudio manteniendo el anonimato de los participantes.

CAPÍTULO V ANÁLISIS Y DISCUSIÓN

5.1. Análisis descriptivo, tablas de frecuencia, gráficos, dibujos, fotos, tablas, etc

Tabla N° 1

Egresados de Estomatología de la Universidad Alas Peruanas – 2021, según sexo

	Sexo	
	n	%
Femenino	225	58,6
Masculino	159	41,4
Total	384	100,0

Fuente: Hecha por la investigadora

Visualizamos un elevado porcentaje en sexo femenino con 58,6% en egresados.

Gráfico N° 1

Egresados de Estomatología de la Universidad Alas Peruanas – 2021, según sexo

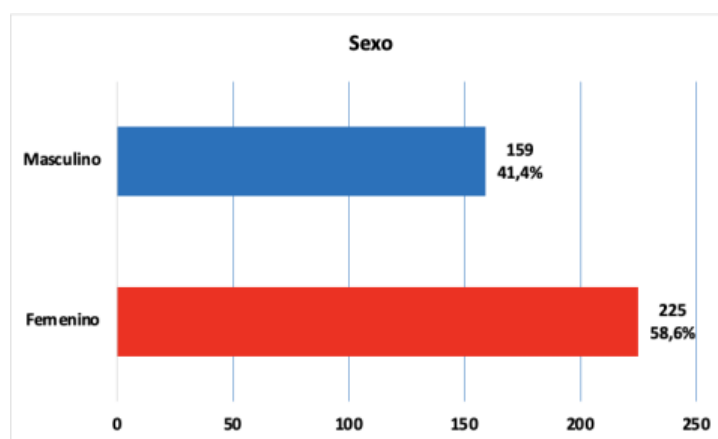


Tabla N° 2

**Egresados de Estomatología de la Universidad Alas Peruanas – 2021,
según edad**

Edad agrupada		
	n	%
25 - 31 años	168	43,8
32 - 38 años	135	35,2
39- 45 años	66	17,2
46 - 52 años	15	3,9
Total	384	100,0

Fuente: Hecha por la investigadora

Visualizamos un porcentaje superior con 43,8% entre edades de 25 - 31 años en egresados.

Gráfico N° 2

**Egresados de Estomatología de la Universidad Alas Peruanas – 2021,
según edad**

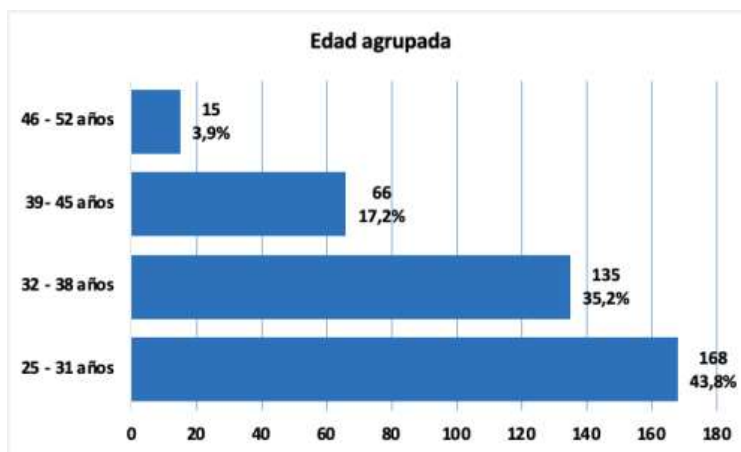


Tabla N° 3

Nivel de conocimiento sobre desinfección de impresiones dentales en egresados de Estomatología de la Universidad Alas Peruanas – 2021

Nivel de conocimiento sobre desinfección de impresiones dentales		
	n	%
Muy malo	12	3,1
Regular	91	23,7
Bueno	184	47,9
Muy bueno	97	25,3
Total	384	100,0

Fuente: Hecha por la investigadora

Presentó un porcentaje superior con 47,9% en nivel de conocimiento bueno.

Gráfico N° 3

Nivel de conocimiento sobre desinfección de impresiones dentales en egresados de Estomatología de la Universidad Alas Peruanas – 2021

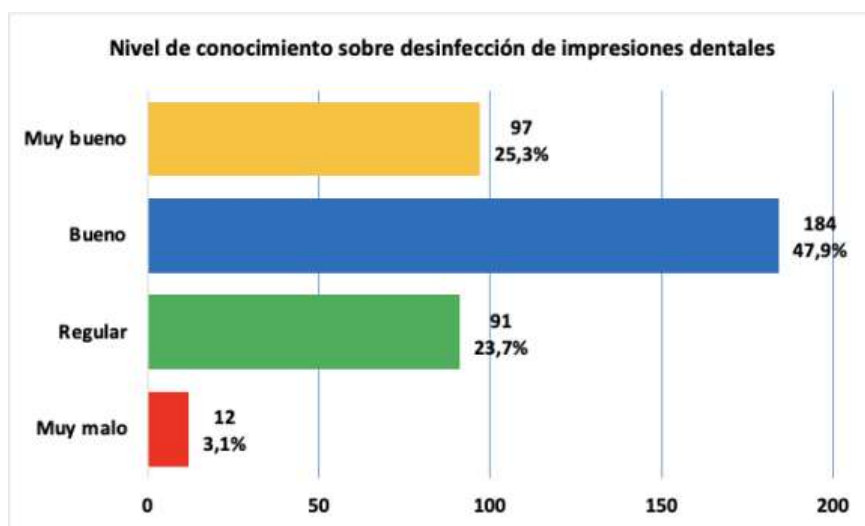


Tabla N° 4

Tipos de actitudes sobre desinfección de impresiones dentales en egresados de Estomatología de la Universidad Alas Peruanas – 2021

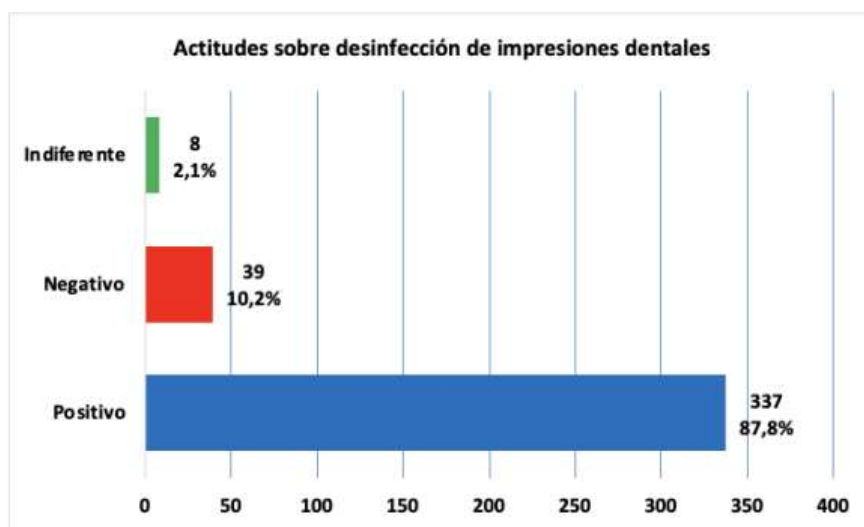
Actitudes sobre desinfección de impresiones dentales		
	n	%
Positivo	337	87,8
Negativo	39	10,2
Indiferente	8	2,1
Total	384	100,0

Fuente: Hecha por la investigadora

Visualizamos un elevado porcentaje de 87,8% presenta una actitud positiva.

Gráfico N° 4

Tipos de actitudes sobre desinfección de impresiones dentales en egresados de Estomatología de la Universidad Alas Peruanas – 2021



5.2 Análisis inferencial, pruebas estadísticas paramétricas, no paramétricas, de correlación, de regresión u otras

Tabla N° 5

Relación entre el nivel de conocimiento y actitudes sobre desinfección de impresiones dentales en egresados de Estomatología de la Universidad Alas Peruanas – 2021, según sexo

		Sexo					
		Femenino		Masculino		Total	
		n	%	n	%	n	%
Nivel de conocimiento sobre desinfección de impresiones dentales	Muy malo	12	3,1	0	0,0	12	3,1
	Regular	51	13,3	40	10,4	91	23,7
	Bueno	112	29,2	72	18,8	184	47,9
	Muy bueno	50	13,0	47	12,2	97	25,3
Actitudes sobre desinfección de impresiones dentales	Positivo	205	53,4	132	34,4	337	87,8
	Negativo	19	4,9	20	5,2	39	10,2
	Indiferente	1	0,3	7	1,8	8	2,1
Prueba chi2				p=0,011		p=0,010	

Fuente: Hecha por la investigadora

Visualizamos la variable de estudio el nivel de conocimiento sobre desinfectar impresiones dentales es dependiente al sexo ($p=0,011$); presentando un elevado porcentaje de 29,2% en nivel de conocimiento bueno sobre desinfectar impresiones dentales en el sexo femenino. No obstante, visualizamos, la actitud sobre desinfección de impresiones dentales es dependiente al sexo ($p=0,010$); presentando un elevado porcentaje de 53,4% presenta una actitud positiva sobre desinfectar impresiones dentales en el sexo femenino.

Gráfico N° 5

Relación entre el nivel de conocimiento y actitudes sobre desinfección de impresiones dentales en egresados de Estomatología de la Universidad Alas Peruanas – 2021, según sexo

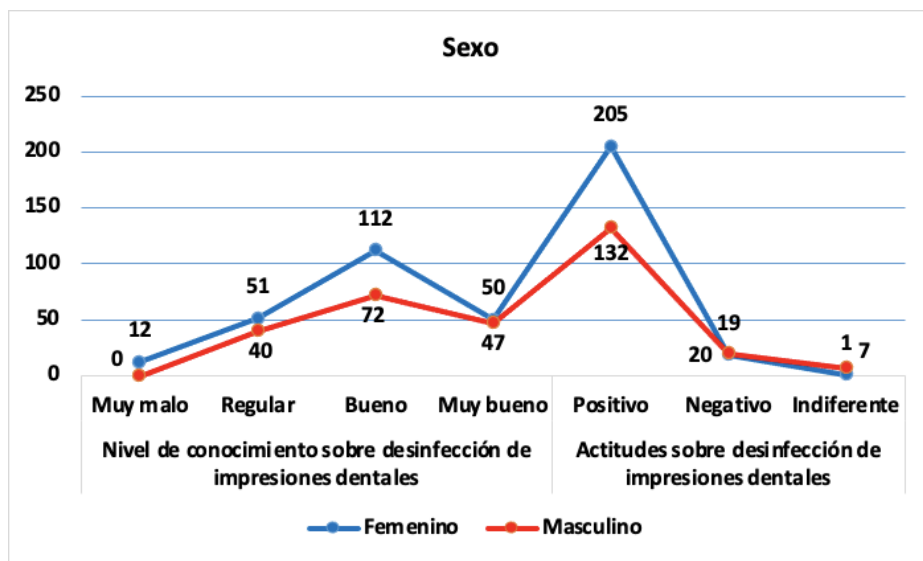


Tabla N° 6

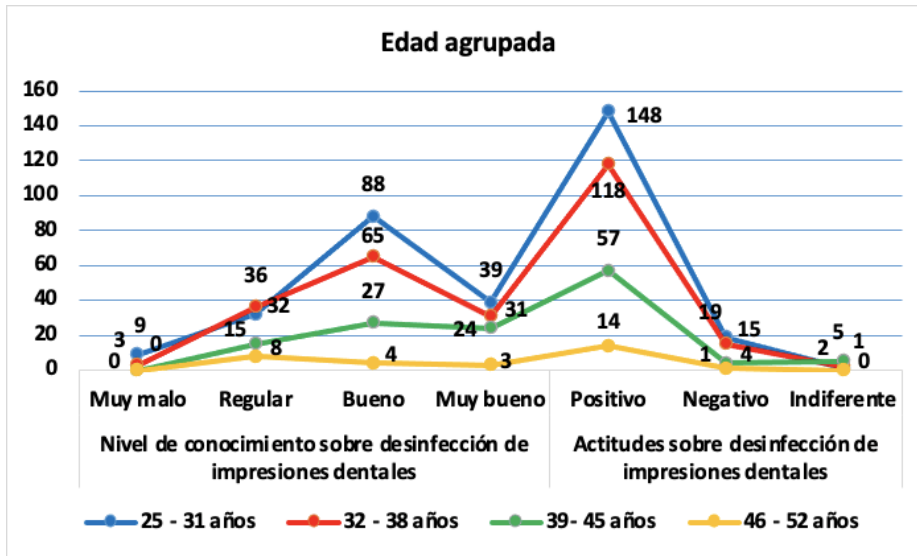
Relación entre el nivel de conocimiento y actitudes sobre desinfección de impresiones dentales en egresados de Estomatología de la Universidad Alas Peruanas – 2021, según edad

		Edad agrupada											
		25 - 31		32 - 38		39- 45		46 - 52		Total			
		años	años	años	años	años	años	n	%	n	%		
Nivel de conocimiento sobre desinfección de impresiones dentales	Muy malo	9	2,3	3	0,8	0	0,0	0	0,0	12	3,1		
	Regular	32	8,3	36	9,4	15	3,9	8	2,1	91	23,7		
	Bueno	88	22,9	65	16,9	27	7,0	4	1,0	184	47,9		
Actitudes sobre desinfección de impresiones dentales	Muy bueno	39	10,2	31	8,1	24	6,3	3	0,8	97	25,3		
Actitudes sobre desinfección de impresiones dentales	Positivo	148	38,5	118	30,7	57	14,8	14	3,6	337	87,8		
	Negativo	19	4,9	15	3,9	4	1,0	1	0,3	39	10,2		
	Indiferente	1	0,3	2	0,5	5	1,3	0	0,0	8	2,1		
Prueba chi2								p=0,018				p=0,035	
Fuente: propia del investigador													

En la tabla observamos la variable de estudio el nivel de conocimiento sobre desinfectar impresiones dentales es dependiente a la edad ($p=0,018$); sin embargo, muestra un elevado porcentaje de 22,9% presenta un nivel de conocimiento bueno sobre desinfectar impresiones dentales entre las edades de 25 – 31 años. La actitud sobre desinfección de impresiones dentales es dependiente a la edad ($p=0,035$); presentó un elevado porcentaje de 38,5% presenta una actitud positiva sobre desinfectar impresiones dentales entre las edades de 25 – 31 años.

Gráfico N° 6

Relación entre el nivel de conocimiento y actitudes sobre desinfección de impresiones dentales en egresados de Estomatología de la Universidad Alas Peruanas – 2021, según edad



5.3. Comprobación de hipótesis, técnicas estadísticas empleadas

Tabla N° 7

Comprobación de relación entre el nivel de conocimiento y actitudes sobre desinfección de impresiones dentales en egresados de Estomatología de la Universidad Alas Peruanas – 2021

	Pruebas de chi-cuadrado	valor p
Nivel de conocimiento sobre desinfección de impresiones dentales - Actitud sobre desinfección de impresiones dentales	9,128 ^a	0,016

Prueba chi2

Fuente Hechas por la investigadora

Al aplicar chi cuadrado, hay relación entre nivel de conocimiento y actitudes sobre desinfección de impresiones dentales en egresados de Estomatología de la Universidad Alas Peruanas – 2021, donde ($p < 0,05$).

5.4. Discusión

En referencia al nivel de conocimiento exhibió una elevada porcentualidad de 47,9% en el nivel bueno discrepando con los autores **Ashish R, Ahmad B. (2018) India** dónde en los resultados del conocimiento al desinfectar las impresiones es 65%.¹ A su vez discrepa con los autores **Shrestha S, Smriti N, Najma D. (2019) Nepal** donde en los resultados el 88,6% tiene conocimiento de que una impresión tomada puede causar una infección cruzada, el 52,3%.² También discrepa con el autor **Abata M. (2020) Ecuador** donde en los resultados fue 30,4% conocimiento malo sobre desinfecciones dentales.³

Estos resultados también discrepa con **Amin F. et al. (2014) Pakistan** refiere que 43% de los trabajadores exhiben un conocimiento insuficiente sobre elementos para desinfectar impresiones de alginato y 50% de las clínicas aplican respectivamente.³⁵ Discrepando también con el autor **Ikimi N. et al. (2017) Nigeria**, que refiere el grado de conocimiento en referencia a desinfectar impresiones abarca el 83.3%, en el alumnado como profesionales de conocimiento suficiente.³⁶ También discrepa con el autor **Ferreira F. (2010) Brasil**; donde el conocimiento en los maestros (66%) y alumnado (81%) aplicaron desinfección a las impresiones dentales.³⁷

En referencia a los tipos de actitudes presentaron un mayor porcentaje de 87,8% de actitudes positivas y negativo con 10,2% discrepando con el autor **Lopez A. (2018) Amazonas** donde define que los estudiantes en 82,2% tienen hábitos negativos y solo 17,8% son apropiados en asociativa a desinfectar cubetas e impresiones dentales.⁴ A su vez discrepa con el autor **Huallpa J. (2019) Tacna** donde las actitudes del alumnado de 8vo ciclo abarcan 8,57% actitud negativa y 88,57% a actitud positiva.⁵ A su vez discrepa con el autor **Amin F. et al. (2014) Pakistan** donde refiere que mayormente la totalidad del 51.1% de los

participantes no apreciarían los métodos para desinfectar del material de impresión de poliéster.

En referencia a los estudios nacionales los niveles de conocimiento exhibieron una elevada porcentualidad de 47,9% en nivel bueno, 23,7% regular, 3,1% muy malo diferenciándose con **Hualpa J. (2019) Tacna**, donde el nivel de conocimientos fue 82,14% de nivel muy malo y 17,86% de niveles regulares.⁵

CONCLUSIONES

Existe relación estadísticamente significativa entre el nivel de conocimiento y actitudes sobre desinfección de impresiones dentales en egresados de estomatología de la Universidad Alas Peruanas – 2021.

El nivel de conocimiento sobre desinfección de impresiones dentales es bueno en egresados de estomatología de la Universidad Alas Peruanas – 2021.

Los tipos de actitudes sobre desinfección de impresiones dentales son positivos en egresados de estomatología de la Universidad Alas Peruanas – 2021.

Existe relación estadísticamente significativa entre el nivel de conocimiento y actitudes sobre desinfección de impresiones dentales con el sexo femenino de los egresados de estomatología de la Universidad Alas Peruanas – 2021.

Existe relación estadísticamente significativa entre el nivel de conocimiento y actitudes sobre desinfección de impresiones dentales con las edades de 25 – 31 años de los egresados de estomatología de la Universidad Alas Peruanas – 2021.

RECOMENDACIONES

Evaluar los costumbres desinfectantes para cubetas e impresiones dentales en egresados de estomatología.

Analizar la comprensión sobre normativas de desinfección de impresiones dentales previas y posterior a la pandemia del COVID – 19.

Realizar charlas sobre las técnicas de desinfección de impresiones según tratamiento dental que realicen los egresados de estomatología.

Confeccionar una referencia práctica sobre como desinfectar las impresiones dentales para enaltecer el conocimiento de los egresados de estomatología y a su vez debe ser desarrollado y repartido a la comunidad odontológica para impedir la difusión de infecciones.

REFERENCIAS BIBLIOGRÁFICAS

1. Ashish R, Ahmad B. Knowledge, attitude, and practice on various disinfectants used for impression materials among dental students and dental practitioners. *Drug Invention Today*. 2018, 10(1): 23 - 28.
2. Shrestha S, Smriti N, Najma D. Knowledge and Practice of Infection Control in Impression Making among the Dental Health Care Professionals. *Journal of College of Medical Sciences-Nepal*. 2019, 15 (4): 244 - 248.
3. Abata M. Encuesta sobre métodos y prácticas de desinfección de impresiones dentales aplicados por Odontólogos Generales y Rehabilitadores Orales con más de 5 años de experiencia. [Tesis] [Internet] Universidad de las Américas, 2020. Disponible en: <http://dspace.udla.edu.ec/jspui/handle/33000/12636>
4. López A. Costumbres de desinfección de cubetas e impresiones dentales en estudiantes, Escuela Profesional de Estomatología de la Universidad Nacional Toribio Rodríguez de Mendoza de Amazonas. [Tesis] [Internet] Universidad Nacional Toribio Rodríguez de Mendoza de Amazonas, 2018. Disponible en: <http://repositorio.untrm.edu.pe/handle/UNTRM/1391>
5. Huallpa J. Nivel de Conocimientos y Actitudes sobre Desinfección de Impresiones Dentales en Alumnados de 6to y 8vo Ciclo de la Escuela Profesional de Odontología de la Universidad Privada de Tacna en el Semestre 2018-II. [Tesis] [Internet] Universidad Privada de Tacna, 2019. Disponible en: <http://repositorio.upt.edu.pe/handle/UPT/1338>
6. Landeau R. El conocimiento. Elaboración de trabajos de investigación a propósito de la fallas tectónicas de la revolución bolivariana. [en línea] disponible en: <https://books.google.com.pe/books?id=M>.
7. Cuenca F. tipos de conocimientos [en línea]. Fpcuenca's Weblog. 2017 [citado: 7 Febrero 2017]. Disponible en: <https://fpcuenca.wordpress.com/2008/07/10/tipos-de-conocimiento/>
8. Universidad europea de Madrid .El Conocimiento, trabajo de investigación 2002-2008 http://www.esp.uem.es/isbc/trabajo_Conocimiento_Gorka.ppdf
9. Organización Mundial de la Salud. Nota informativa Na 138. Centro de Prensa. Febrero del 2007

10. Whidya C. Attitude, subjective norms, perceived behavior, entrepreneurship education and self-efficacy toward entrepreneurial intention university student in Indonesia. *European Research Studies Journal* 2017; 20(2): 475 - 495.
11. Ander-Egg E. *Introducción a las Técnicas de Investigación Social*. Preedición Buenos Aires. Editorial Humanitas; 1978.
12. Contreras N. Conocimientos y actitudes del médico pediatra de la ciudad de Huancayo referente al bienestar bucodental del niño, Lima-Perú . [Tesis Especialidad en Odontopediatría]. Universidad Peruana Cayetano Heredia, 2003.
13. Chowdhury S, Salam M. Predicting attitude based on cognitive, affective and conative components: an online shipping perspective. *Stamford Journal of Business Studies* 2015, 1(1):101-115.
14. Haddock G, Maio G. Attitudes: content, structure and functions. En: Hewstone M., Stroebe W. y Jonas K., editors. *An introduction to social psychology*. 6 ed. India: The british psychological society and Wiley & sons; 2015, 1(1): 171 – 200.
15. Cortesi V. *Manual práctico para el auxiliar de odontología* . 1st ed. Barcelona: Elsevier España, S.L.; 2008.
16. Rosenthal M. *Microbiología médica*. 7th ed. Delgado A, editor. Barcelona: Elsevier; 2014.
17. Mallat Desplats E. *Prótesis parcial removible y sobredentaduras*. Madrid: Elsevier España, S.A.; 2004.
18. Al-Jabrah O, Al-Shumailan Y, Al-Rashdan M. Antimicrobial Effect of 4 Disinfectants on Alginate, Polyether, and Polyvinyl Siloxane Impression Materials. *Int J Prosthodont [Internet]*. 2007, 20(3): 299 - 334.
19. Acevedo A, Acosta L, Morales C, Castaño V. Citotoxicidad y efecto antifúngico de nanopartículas de plata para uso odontológico. *Int J* 2012, 5(9): 68-76.
20. Anónimo. Hidrocoloides irreversibles o alginatos. URL disponible en: <http://dentizta.ccadet.unam.mx/MATERIALESDENTIZTA/Recursoseducativos/materialdimpresion/CONTENIDOS/hidrocoloidesirreversibles.htm> Fecha de acceso 20 de Febrero del 2021.

21. Cuevas C. Zamarripa J. Hidrocoloides. Universidad Autónoma del Estado de Hidalgo. (Presentación en línea). URL disponible en: http://www.uaeh.edu.mx/docencia/P_Presentaciones/icsa/asignatura/M_D_5.pdf Fecha de acceso 21 de febrero del 2021.
22. Alginatos y sustitutos del alginato. The dental advisor 2007;24(2): 2 - 4.
23. Phillips R. Ciencia de los Materiales Dentales 11^{ra} Edición. Editorial Elsevier. España. 2004: 6(1): 115 - 141.
24. Laia J. Estudio de la Estabilidad dimensional de los hidrocoloides irreversibles URL disponible en: <http://es.scribd.com/doc/73240562/Dermatitis-de-Contacto-Producida-Por-Alginato-Dental>. Fecha de acceso: 21 de febrero del 2021.
25. Collaguazo J, Viter J, Izquierdo A. Desinfección del hidrocoloide irreversible contaminado con Staphylococcus Aureus y Candida Albicans al combinarse con clorhexidina al 0,12%. Dominio Las Cienc [Internet]. 2017;3(1):201-16.
26. López L, Rodríguez D, Espinosa N. Materiales de impresión de estomatológico. 16 de Abril. 2018;57(267):64- 72.
27. Álvarez J, Lizarazo L, Lozada B, Lozada A. Conocimientos sobre protocolos de desinfección de impresiones dentales antes y posterior de una intervención educativa en alumnados de clínicas dentales USA Universidad Set Tomás [Internet]. 2015.
28. Phillips. Ciencia de los materiales dentales. Kenneth J. Anusavice, Elsevier España. 2004. Disponible en: <https://wikiortodoncia.academy/biblioteca-en-espanol/ciencia-de-los-materiales-dentales-phillips/>.
29. Barcelo F; Palma J. Materiales Dentales: Conocimientos básicos Aplicados. Editorial Trillas, 3era Edición. México. 2008.
30. Ferreira F. Evaluation of Knowledge About Disinfection of Dental Impressions in Several Dental Schools. Rev Odontol Bras Central 2010;19(51): 285 - 289.
31. Ukuoghene I. Disinfecting Dental Impression Materials-Meeting the Challenges in Two Tertiary Hospitals in Lagos Nigeria. Biomed J Sci Tech Res [Internet]. 2017;1(2): 1 - 10.

32. Vieira J. Análisis de las técnicas de impresión en prótesis parcial con ampliación distal. Acta Odontológica Venezolana. 2007; 45(2): 1 - 10.
33. Anon S. Impression Materials: A Comparative Review of Impression Materials Most Commonly Used in Restorative Dentistry. Dent Clin. 2007; 2(51): 1 - 12.
34. Hernández S. Metodología de la investigación. 2012, 2(1): 130 -150.
35. Amin F, Sheikh A, Qureshi A, Abbas M. Prevailing knowledge and practices about dental impressions disinfection. J Pak Dent Assoc; 2014, 23 (4): 164-169.
36. Ikimi N, Awotile A, Ashiwaju M, Enone L, Benjamin O. Disinfecting Dental Impression Materials-Meeting the Challenges in Two Tertiary Hospitals in Lagos Nigeria; Biomed J Sci & Tech Res Biomed J Sci & Tech Res; V. 2017, 1(2): 1-9.
37. Ferreira F. et al. Evaluation of Knowledge about Disinfection of Dental Impressions in Several Dental Schools. Rev. Odontol Bras Central; 2010, 19(1):285-288.

ANEXOS

ANEXO N° 1: Consentimiento informado



FACULTAD DE MEDICINA HUMANA Y CIENCIAS DE LA SALUD ESCUELA PROFESIONAL DE ESTOMATOLOGÍA

Fecha: _____

Mediante el presente documento, manifiesto que he sido informado (a) por la bachiller Marchena Pinazo, Ana Paula de la Escuela Profesional de Estomatología, de la Facultad de Medicina Humana y Ciencias de la Salud, de la Universidad Alas Peruanas, sobre el objetivo del estudio **“RELACIÓN ENTRE EL NIVEL DE CONOCIMIENTO Y ACTITUDES SOBRE DESINFECCIÓN DE IMPRESIONES DENTALES EN EGRESADOS DE ESTOMATOLOGÍA DE LA UNIVERSIDAD ALAS PERUANAS – 2020 ”** y además me ha informado sobre la veracidad de mis respuestas y la importancia del tema. Así mismo que cualquier imagen obtenida se hará protegiendo mi identidad; sobre el manejo de la información obtenida con un carácter de confidencialidad y su no uso para otro propósito fuera de este estudio sin mi consentimiento expreso, así como de la posibilidad que tengo para revocar la participación cuando así lo decida.

En caso necesite más información, o tenga una duda sobre esta investigación puede contactarse por teléfono con la investigadora principal al número 953522131 .

Ante lo explicado, yo, de manera consciente y voluntaria, a continuación, acepto en señal de conformidad.

Si acepto ()

No acepto ()

ANEXO N° 2: Ficha de recolección de datos



FACULTAD DE MEDICINA HUMANA Y CIENCIAS DE LA SALUD ESCUELA PROFESIONAL DE ESTOMATOLOGÍA

NIVEL DE CONOCIMIENTOS SOBRE DESINFECCIÓN DE IMPRESIONES DENTALES

1. ¿Conoce el protocolo de desinfección de las impresiones dentales?
 - a) Si
 - b) No

2. Durante su formación, ¿Le han explicado cómo realizar la desinfección de las impresiones dentales?
 - a) Si
 - b) No

3. En la práctica clínica ¿Usted realiza el proceso de desinfección de las impresiones dentales?
 - a) Si
 - b) No

4. ¿Qué agente desinfectante usa para desinfectar las impresiones dentales tomadas con alginato y de qué forma lo utiliza?
 - a) Sumergirla en Hipoclorito
 - b) Rociarla con Yodoformos
 - c) Sumergirla en Glutaraldehído
 - d) Rociarla con Hipoclorito
 - e) No sabe, no responde

5. ¿Cómo y por cuánto tiempo deja en desinfección las impresiones dentales tomadas con alginato?
 - a) Envolver en una servilleta empapada de hipoclorito al 1% y empacar en una bolsa hermética y dejarlo actuar de 3 a 5 min
 - b) Envolver en una servilleta empapada de Yodoformo y dejarlo actuar por 2 minutos
 - c) Empacarla en una bolsa hermética y dejarla por 10 min
 - d) Envolver en una servilleta empapada de Glutaraldehído y empacar en una bolsa hermética y dejarlo 6 minutos
 - e) No sabe, no responde

6. ¿Qué agente desinfectante usa para desinfectar las impresiones dentales tomadas con Silicona de Adición y de qué forma lo utiliza?
 - a) Sumergirla en Yodoformos
 - b) Sumergirla en Glutaraldehído
 - c) Rociarla con Yodoformos
 - d) Rociarla con Hipoclorito
 - e) No sabe, no responde

7. ¿Por cuánto tiempo deja en desinfección las impresiones dentales tomadas con silicona de adición?
- a) 5 minuto
 - b) 10 minutos
 - c) 30 minutos
 - d) 1 hora
 - e) No sabe, no responde
8. ¿Qué agente desinfectante usa para desinfectar las impresiones dentales tomadas con Silicona de Condensación y de qué forma lo utiliza?
- a) Sumergirla en Yodoformos
 - b) Sumergirla en Glutaraldehído
 - c) Rociarla con Yodoformos
 - d) Rociarla con Hipoclorito
 - e) No sabe, no responde
9. ¿Por cuánto tiempo deja en desinfección las impresiones dentales tomadas con Silicona de Condensación?
- a) 5 minuto
 - b) 10 minutos
 - c) 30 minutos
 - d) 1 hora
 - e) No sabe, no responde
10. ¿Qué agente desinfectante usa para desinfectar las impresiones dentales tomadas con pasta zinquenólica?
- a) Sumergirla en Yodoformos
 - b) Sumergirla en Glutaraldehído
 - c) Rociarla con Yodoformos
 - d) Sumergirla en Hipoclorito
 - e) No sabe, no responde
11. ¿Por cuánto tiempo deja en desinfección las impresiones dentales tomadas con pasta zinquenólica?
- a) 20 minuto
 - b) 30 minutos
 - c) 10 minutos
 - d) 1 hora
 - e) No sabe, no responde
12. ¿Cómo transporta la impresión dental desinfectada o el modelo diagnóstico al laboratorio?
- a) En una servilleta
 - b) En la mano
 - c) En una bolsa hermética
 - d) Ninguna de las anteriores
 - e) No sabe, no responde

ACTITUD

La segunda parte del cuestionario está conformado por 18 enunciados sobre actitudes y marcar con un X en el recuadro según la siguiente escala:

- 1 - Totalmente en desacuerdo
- 2 - En desacuerdo
- 3 - Ni de acuerdo ni en desacuerdo
- 4 - De acuerdo
- 5 - Totalmente de acuerdo

ACTITUDES		1	2	3	4	5
1	Uso todas las barreras de bioseguridad para la toma de impresión.					
2	Tengo un campo de trabajo limpio y ordenado para la toma de impresión a un paciente.					
3	Las cubetas utilizadas para la toma de impresión están esterilizadas.					
4	Antes de realizar la impresión, exijo al paciente que se realice un enjuague bucal con Clorhexidina.					
5	Mis tazas de goma y espátulas están completamente limpias.					
6	Las cubetas que probé pero no sirvieron las lavo y esterilizo nuevamente.					
7	Uso mandil, gorro, lentes, barbijo y guantes para realizar el lavado y desinfección de la impresión					
8	Lavo suavemente la impresión con agua inmediatamente después de retirarla de la boca.					
9	Desinfecto la impresión antes de su vaciado.					
10	La clínica cuenta con un lugar específico para realizar la desinfección de impresiones					
11	Conozco las soluciones desinfectantes y sus porcentajes para cada material.					
12	Cuento con soluciones desinfectantes para impresiones dentales.					
13	Cuando tomo impresiones con alginato procuro rosearlas con Hipoclorito de Sodio.					
14	Cuando tomo impresiones con silicona procuro sumergirlas en Glutaraldehído.					
15	El lugar para realizar el vaciado de la impresión es limpio.					
16	Uso las barreras de bioseguridad correspondientes para el vaciado de la impresión.					
17	La desinfección de impresiones dentales es parte del protocolo de tratamiento a realizar.					
18	El docente supervisa la desinfección de la impresión.					

Fuente: Hualpa J. Nivel de Conocimientos y Actitudes sobre Desinfección de Impresiones Dentales de Alumnos de 6to y 8vo Ciclo de la Escuela Profesional de Odontología de la Universidad Privada de Tacna en el Semestre 2018-II. [Tesis] [Internet] Universidad Privada de Tacna, 2019. Disponible en: <http://repositorio.upt.edu.pe/handle/UPT/1338>

ANEXO N° 3: Matriz de consistencia

Problema	Objetivos	Hipótesis	Variables	Metodología
<p>Principal</p> <p>¿Existe relación entre el nivel de conocimiento y actitudes sobre desinfección de impresiones dentales en egresados de estomatología de la Universidad Alas Peruanas - 2021?</p> <p>Específicos</p> <p>¿Cuál es el nivel de conocimiento sobre desinfección de impresiones dentales en egresados de estomatología de la Universidad Alas Peruanas - 2021?</p> <p>¿Cuáles son los tipos de actitudes sobre desinfección de impresiones dentales en egresados de estomatología de la Universidad Alas Peruanas - 2021?</p> <p>¿Existe relación entre el nivel de conocimiento y actitudes sobre desinfección de impresiones dentales en egresados de estomatología de la Universidad Alas Peruanas - 2021, según género?</p> <p>¿Existe relación entre el nivel de conocimiento y actitudes sobre desinfección de impresiones dentales en egresados de estomatología de la Universidad Alas Peruanas - 2021, según edad?</p>	<p>Principal</p> <p>Determinar si existe relación entre el nivel de conocimiento y actitudes sobre desinfección de impresiones dentales en egresados de estomatología de la Universidad Alas Peruanas – 2021.</p> <p>Específicos</p> <p>Determinar el nivel de conocimiento sobre desinfección de impresiones dentales en egresados de estomatología de la Universidad Alas Peruanas – 2021.</p> <p>Determinar los tipos de actitudes sobre desinfección de impresiones dentales en egresados de estomatología de la Universidad Alas Peruanas – 2021.</p> <p>Determinar si existe relación entre el nivel de conocimiento y actitudes sobre desinfección de impresiones dentales en egresados de estomatología de la Universidad Alas Peruanas – 2021, según género.</p> <p>Determinar si existe relación entre el nivel de conocimiento y actitudes sobre desinfección de impresiones dentales en egresados de estomatología de la Universidad Alas Peruanas – 2021, según edad.</p>	<p>General</p> <p>Existe relación entre el nivel de conocimiento y actitudes sobre desinfección de impresiones dentales en egresados de estomatología de la Universidad Alas Peruanas – 2021.</p>	<p>-Nivel de conocimiento sobre desinfección de impresiones dentales</p> <p>- Actitudes sobres</p>	<p>Nivel de investigación</p> <ul style="list-style-type: none"> • Descriptivo • Correlacional <p>Diseño de la investigación</p> <ul style="list-style-type: none"> • No experimental • Transversal • Prospectivo <p>Población</p> <p>La población estará conformada por egresados de estomatología de la Universidad Alas Peruanas – 2021.</p> <p>Muestra:</p> <p>La muestra estará conformada por 100 egresados de estomatología de la Universidad Alas Peruanas – 2021.</p> <p>Técnicas</p> <p>-Evaluación virtual.</p> <p>Instrumentos</p> <p>-Ficha de recolección de datos.</p>

ANEXO N°4: Base de datos

	B	C	D	E	F	G	H	I	J	K	L	M	N	O	P	Q	R
1	CÓDIGO DE LA	CORREO INSTI	Género	Edad	1. ¿Conoce el p	2. Durante su fo	3. En la práctic	4. ¿Qué agente c	5. ¿Cómo y por	6. ¿Qué agente	7. ¿Por cuánto	8. ¿Qué agente	9. ¿Por cuánto	10. ¿Qué agente des	11. ¿Por cuánto	12. ¿Cómo trasporta la impresión den	1. Uso t
2	2014135991	2014135991@a	Femenino	28	Si	Si	No	Sumergirla en G	Envolver en un	Rociarla con Yo	1 hora	Rociarla con Yo	5 minuto	Sumergirla en Hipoc	10 minutos	En una bolsa hermética	Totalm
3	2006101980	2006101980@a	Femenino	29	Si	No	Si	Sumergirla en G	Empacarla en u	Sumergirla en C	5 minuto	Sumergirla en C	5 minuto	Sumergirla en Yodof	30 minutos	En la mano	Totalm
4	2013145425	2013145425@a	Masculino	30	No	Si	Si	Rociarla con Yo	Envolver en un	Sumergirla en C	5 minuto	Sumergirla en C	5 minuto	Sumergirla en Hipoc	1 hora	Ninguna de las anteriores	De acu
5	2009115875	2009115875@a	Femenino	26	Si	Si	No	Sumergirla en G	Envolver en un	Rociarla con Yo	10 minutos	Sumergirla en Y	10 minutos	Sumergirla en Hipoc	10 minutos	En una bolsa hermética	Totalm
6	2008175782	2008175782@a	Femenino	26	Si	No	Si	Sumergirla en G	Envolver en un	Sumergirla en C	5 minuto	Sumergirla en C	5 minuto	Rociarla con Yodof	10 minutos	En una bolsa hermética	Totalm
7	2008147720	2008147720@a	Femenino	28	Si	Si	No	Rociarla con Hi	Empacarla en u	Sumergirla en C	5 minuto	Rociarla con Hi	5 minuto	Sumergirla en Hipoc	30 minutos	Ninguna de las anteriores	Totalm
8	2006136166	2006136166@a	Femenino	25	Si	Si	Si	Sumergirla en G	Envolver en un	No sabe, no res	30 minutos	Sumergirla en C	30 minutos	Sumergirla en Hipoc	20 minuto	En una bolsa hermética	De acu
9	2011205703	2011205703@a	Femenino	31	No	Si	No	Rociarla con Yo	Envolver en un	Sumergirla en C	5 minuto	Sumergirla en C	5 minuto	Sumergirla en Hipoc	10 minutos	En la mano	Totalm
10	2013160157	2013160157@a	Femenino	27	Si	No	Si	Sumergirla en G	Envolver en un	Sumergirla en C	5 minuto	Sumergirla en C	10 minutos	Sumergirla en Yodof	10 minutos	En una bolsa hermética	Totalm
11	2009168239	2009168239@a	Femenino	30	Si	Si	Si	Sumergirla en G	Envolver en un	Sumergirla en Y	10 minutos	Sumergirla en Y	5 minuto	Sumergirla en Hipoc	1 hora	En una bolsa hermética	Totalm
12	2014135096	2014135096@a	Masculino	36	Si	Si	Si	Rociarla con Hi	Envolver en un	Sumergirla en C	5 minuto	Rociarla con Hi	1 hora	Sumergirla en Hipoc	10 minutos	En una servilleta	De acu
13	2013145359	2013145359@a	Masculino	30	Si	Si	Si	Sumergirla en G	Envolver en un	Sumergirla en C	5 minuto	Rociarla con Yo	5 minuto	Sumergirla en Hipoc	30 minutos	En una bolsa hermética	Totalm
14	2009173770	2009173770@a	Femenino	30	No	Si	No	Sumergirla en G	Envolver en un	Rociarla con Yo	5 minuto	Sumergirla en C	10 minutos	Sumergirla en Hipoc	20 minuto	En una bolsa hermética	Totalm
15	2014135096	2014135096@a	Femenino	32	No	No	No	Sumergirla en G	Empacarla en u	Sumergirla en C	10 minutos	Sumergirla en C	1 hora	Sumergirla en Hipoc	10 minutos	En una bolsa hermética	Totalm
16	2008222335	2008222335@a	Femenino	25	Si	Si	Si	Rociarla con Yo	Envolver en un	Sumergirla en C	5 minuto	Sumergirla en Y	5 minuto	Sumergirla en Yodof	10 minutos	En la mano	De acu
17	2012134674	2012134674@a	Femenino	28	Si	Si	Si	Sumergirla en G	Envolver en un	Sumergirla en C	5 minuto	Sumergirla en C	1 hora	Sumergirla en Hipoc	10 minutos	En una bolsa hermética	Totalm
18	2013228568	2013228568@a	Masculino	30	Si	No	No	Sumergirla en G	Envolver en un	Rociarla con Yo	30 minutos	Rociarla con Hi	5 minuto	Rociarla con Yodof	1 hora	En una bolsa hermética	Totalm
19	2016114504	2016114504@a	Femenino	33	No	Si	Si	Sumergirla en H	Envolver en un	Sumergirla en C	5 minuto	Rociarla con Hi	5 minuto	Sumergirla en Hipoc	10 minutos	Ninguna de las anteriores	Totalm
20	2014130383	2014130383@a	Femenino	28	Si	Si	Si	Sumergirla en G	Envolver en un	No sabe, no res	5 minuto	Sumergirla en C	5 minuto	Rociarla con Yodof	10 minutos	En una bolsa hermética	Totalm
21	2012156811	2012156811@a	Masculino	38	Si	No	No	Rociarla con Yo	Envolver en un	Sumergirla en C	10 minutos	Rociarla con Yo	10 minutos	Sumergirla en Hipoc	10 minutos	En una bolsa hermética	Totalm
22	2006134952	2006134952@a	Masculino	29	Si	Si	Si	Sumergirla en G	Envolver en un	Sumergirla en C	5 minuto	Rociarla con Yo	5 minuto	Sumergirla en Yodof	20 minuto	En una bolsa hermética	De acu
23	2011226400	2011226400@a	Femenino	33	No	Si	Si	Rociarla con Hi	Envolver en un	Rociarla con Yo	5 minuto	Sumergirla en C	5 minuto	Sumergirla en Hipoc	30 minutos	En una servilleta	Totalm
24	2007147537	2007147537@a	Masculino	36	Si	No	Si	Sumergirla en G	Envolver en un	Sumergirla en C	1 hora	Sumergirla en C	30 minutos	Sumergirla en Hipoc	10 minutos	Ninguna de las anteriores	Totalm
25	2016103301	2016103301@a	Femenino	33	Si	Si	No	Sumergirla en H	Empacarla en u	No sabe, no res	5 minuto	Sumergirla en Y	5 minuto	Rociarla con Yodof	20 minuto	En la mano	Totalm
26	2011182759	2011182759@a	Masculino	36	No	Si	Si	Sumergirla en G	Envolver en un	Sumergirla en Y	5 minuto	Sumergirla en C	10 minutos	Sumergirla en Hipoc	10 minutos	En una bolsa hermética	De acu
27	2010120561	2010120561@a	Femenino	35	Si	No	Si	Sumergirla en G	Envolver en un	Sumergirla en C	5 minuto	Rociarla con Hi	5 minuto	Sumergirla en Hipoc	10 minutos	En una bolsa hermética	Totalm
28	2013133483	2013133483@a	Masculino	38	No	Si	No	Sumergirla en G	Envolver en un	Sumergirla en C	10 minutos	Sumergirla en C	1 hora	Sumergirla en Hipoc	30 minutos	En la mano	Totalm
29	2016125272	2016125272@a	Masculino	35	Si	No	No	Rociarla con Hi	Envolver en un	Rociarla con Yo	5 minuto	Sumergirla en C	5 minuto	Sumergirla en Yodof	1 hora	Ninguna de las anteriores	Totalm
30	2011157212	2011157212@a	Masculino	39	Si	Si	Si	Sumergirla en G	Envolver en un	Sumergirla en C	5 minuto	Sumergirla en C	10 minutos	Sumergirla en Hipoc	10 minutos	En una bolsa hermética	De acu
31	2013228532	2013228532@a	Masculino	37	Si	Si	Si	Rociarla con Yo	Empacarla en u	Sumergirla en C	5 minuto	Sumergirla en Y	1 hora	Sumergirla en Hipoc	10 minutos	En una bolsa hermética	Totalm
32	2011159397	2011159397@a	Femenino	38	No	No	No	Sumergirla en G	Envolver en un	Rociarla con Yo	10 minutos	Rociarla con Hi	5 minuto	Sumergirla en Hipoc	30 minutos	Ninguna de las anteriores	Totalm
33	2010200713	2010200713@a	Masculino	42	Si	Si	Si	Sumergirla en G	Envolver en un	Sumergirla en C	5 minuto	Rociarla con Yo	1 hora	Sumergirla en Hipoc	20 minuto	En una bolsa hermética	Totalm

	B	C	D	E	F	G	H	I	J	K	L	M	N	O	P	Q	R
34	2004170648	2004170648@a	Masculino	31	Si	Si	Si	Sumergirla en H	Envolver en un	Sumergirla en C	5 minuto	Sumergirla en C	5 minuto	Sumergirla en Hipoc	10 minutos	En la mano	De acue
35	2006165337	2006165337@a	Femenino	25	Si	No	No	Sumergirla en G	Empacarla en u	Sumergirla en Y	5 minuto	Sumergirla en C	5 minuto	Sumergirla en Yodof	10 minutos	En una bolsa hermética	Totalme
36	2014130404	2014130404@a	Femenino	30	No	Si	Si	Rociarla con Hij	Envolver en un	Sumergirla en C	30 minutos	Sumergirla en Y	5 minuto	Sumergirla en Hipoc	1 hora	En una bolsa hermética	Totalme
37	2014126117	2014126117@a	Masculino	42	Si	Si	Si	Rociarla con Yoc	Envolver en un	No sabe, no res	5 minuto	Sumergirla en C	10 minutos	Rociarla con Yodof	10 minutos	En una servilleta	Totalme
38	2007151567	2007151567@a	Femenino	25	Si	No	Si	Sumergirla en G	Envolver en un	Sumergirla en C	5 minuto	Rociarla con Hi	5 minuto	Sumergirla en Hipoc	30 minutos	En una bolsa hermética	Totalme
39	2008167975	2008167975@a	Femenino	34	Si	Si	No	Sumergirla en G	Envolver en un	Rociarla con Yo	1 hora	Rociarla con Hi	5 minuto	Rociarla con Yodof	20 minuto	En una bolsa hermética	Totalme
40	2003171697	2003171697@a	Femenino	33	Si	No	Si	Rociarla con Yoc	Envolver en un	Sumergirla en C	5 minuto	Sumergirla en C	30 minutos	Sumergirla en Hipoc	10 minutos	En una bolsa hermética	De acue
41	2003171943	2003171943@a	Masculino	38	No	Si	No	Sumergirla en G	Envolver en un	Sumergirla en Y	30 minutos	Rociarla con Yo	5 minuto	Sumergirla en Yodof	10 minutos	En la mano	Totalme
42	2017131678	2017131678@a	Masculino	30	Si	Si	No	Sumergirla en G	Envolver en un	Rociarla con Yo	1 hora	Rociarla con Yo	5 minuto	Sumergirla en Hipoc	10 minutos	En una bolsa hermética	Totalme
43	2017109825	2017109825@a	Masculino	32	Si	No	Si	Sumergirla en G	Empacarla en u	Sumergirla en C	5 minuto	Sumergirla en C	5 minuto	Sumergirla en Yodof	30 minutos	En la mano	Totalme
44	2014136389	2014136389@a	Femenino	28	No	Si	Si	Rociarla con Yoc	Envolver en un	Sumergirla en C	5 minuto	Sumergirla en C	5 minuto	Sumergirla en Hipoc	1 hora	Ninguna de las anteriores	De acue
45	2013109279	2013109279@a	Femenino	35	Si	Si	No	Sumergirla en G	Envolver en un	Rociarla con Yo	10 minutos	Sumergirla en Y	10 minutos	Sumergirla en Hipoc	10 minutos	En una bolsa hermética	Totalme
46	2012232079	2012232079@a	Femenino	36	Si	No	Si	Sumergirla en G	Envolver en un	Sumergirla en C	5 minuto	Sumergirla en C	5 minuto	Rociarla con Yodof	10 minutos	En una bolsa hermética	Totalme
47	2014130283	2014130283@a	Masculino	34	Si	Si	No	Rociarla con Hij	Empacarla en u	Sumergirla en C	5 minuto	Rociarla con Hi	5 minuto	Sumergirla en Hipoc	30 minutos	Ninguna de las anteriores	Totalme
48	2012122019	2012122019@a	Masculino	29	Si	Si	Si	Sumergirla en G	Envolver en un	No sabe, no res	30 minutos	Sumergirla en C	30 minutos	Sumergirla en Hipoc	20 minuto	En una bolsa hermética	De acue
49	2013209378	2013209378@a	Femenino	36	No	Si	No	Rociarla con Yoc	Envolver en un	Sumergirla en C	5 minuto	Sumergirla en C	5 minuto	Sumergirla en Hipoc	10 minutos	En la mano	Totalme
50	2006201845	2006201845@a	Masculino	40	Si	No	Si	Sumergirla en G	Envolver en un	Sumergirla en C	5 minuto	Sumergirla en C	10 minutos	Sumergirla en Yodof	10 minutos	En una bolsa hermética	Totalme
51	2017208430	2017208430@a	Femenino	38	Si	Si	Si	Sumergirla en G	Envolver en un	Sumergirla en Y	10 minutos	Sumergirla en Y	5 minuto	Sumergirla en Hipoc	1 hora	En una bolsa hermética	Totalme
52	2014130151	2014130151@a	Masculino	39	Si	Si	Si	Rociarla con Hij	Envolver en un	Sumergirla en C	5 minuto	Rociarla con Hi	1 hora	Sumergirla en Hipoc	10 minutos	En una servilleta	De acue
53	2016113031	2016113031@a	Femenino	41	Si	Si	Si	Sumergirla en G	Envolver en un	Sumergirla en C	5 minuto	Rociarla con Yo	5 minuto	Sumergirla en Hipoc	30 minutos	En una bolsa hermética	Totalme
54	2016227870	2016227870@a	Femenino	25	No	Si	No	Sumergirla en G	Envolver en un	Rociarla con Yo	5 minuto	Sumergirla en C	10 minutos	Sumergirla en Hipoc	20 minuto	En una bolsa hermética	Totalme
55	2013137827	2013137827@a	Masculino	38	No	No	No	Sumergirla en G	Empacarla en u	Sumergirla en C	10 minutos	Sumergirla en C	1 hora	Sumergirla en Hipoc	10 minutos	En una bolsa hermética	Totalme
56	2012155151	2012155151@a	Femenino	27	Si	Si	Si	Rociarla con Yoc	Envolver en un	Sumergirla en C	5 minuto	Sumergirla en Y	5 minuto	Sumergirla en Yodof	10 minutos	En la mano	De acue
57	2018101833	2018101833@a	Masculino	29	Si	Si	Si	Sumergirla en G	Envolver en un	Sumergirla en C	5 minuto	Sumergirla en C	1 hora	Sumergirla en Hipoc	10 minutos	En una bolsa hermética	Totalme
58	2016123199	2016123199@a	Masculino	29	Si	No	No	Sumergirla en G	Envolver en un	Rociarla con Yo	30 minutos	Rociarla con Hi	5 minuto	Rociarla con Yodof	1 hora	En una bolsa hermética	Totalme
59	2015114672	2015114672@a	Femenino	42	No	Si	Si	Sumergirla en H	Envolver en un	Sumergirla en C	5 minuto	Rociarla con Hi	5 minuto	Sumergirla en Hipoc	10 minutos	Ninguna de las anteriores	Totalme
60	2014109574	2014109574@a	Masculino	39	Si	Si	Si	Sumergirla en G	Envolver en un	No sabe, no res	5 minuto	Sumergirla en C	5 minuto	Rociarla con Yodof	10 minutos	En una bolsa hermética	Totalme
61	2012223719	2012223719@a	Femenino	45	Si	No	No	Rociarla con Yoc	Envolver en un	Sumergirla en C	10 minutos	Rociarla con Yo	10 minutos	Sumergirla en Hipoc	10 minutos	En una bolsa hermética	Totalme
62	2016149850	2016149850@a	Femenino	29	Si	Si	Si	Sumergirla en G	Envolver en un	Sumergirla en C	5 minuto	Rociarla con Yo	5 minuto	Sumergirla en Yodof	20 minuto	En una bolsa hermética	De acue
63	2010162046	2010162046@a	Femenino	32	No	Si	Si	Rociarla con Hij	Envolver en un	Rociarla con Yo	5 minuto	Sumergirla en C	5 minuto	Sumergirla en Hipoc	30 minutos	En una servilleta	Totalme
64	2018118629	2018118629@a	Masculino	36	Si	No	Si	Sumergirla en G	Envolver en un	Sumergirla en C	1 hora	Sumergirla en C	30 minutos	Sumergirla en Hipoc	10 minutos	Ninguna de las anteriores	Totalme
65	2014130151	2014130151@a	Masculino	36	Si	Si	No	Sumergirla en H	Empacarla en u	No sabe, no res	5 minuto	Sumergirla en Y	5 minuto	Rociarla con Yodof	20 minuto	En la mano	Totalme
66	2015157710	2015157710@a	Femenino	25	No	Si	Si	Sumergirla en G	Envolver en un	Sumergirla en Y	5 minuto	Sumergirla en C	10 minutos	Sumergirla en Hipoc	10 minutos	En una bolsa hermética	De acue

	B	C	D	E	F	G	H	I	J	K	L	M	N	O	P	Q	R
65	2015157749	2015157749@a	Femenino	35	No	Si	Si	Sumergiria en G	Envolver en un:	Sumergiria en Y	5 minuto	Sumergiria en C	10 minutos	Sumergiria en Hipoc	10 minutos	En una bolsa hermética	De acue
67	2014135991	2014135991@a	Femenino	30	Si	No	Si	Sumergiria en G	Envolver en un:	Sumergiria en C	5 minuto	Rociarla con Hi	5 minuto	Sumergiria en Hipoc	10 minutos	En una bolsa hermética	Totalme
68	2006101980	2006101980@a	Masculino	52	No	Si	No	Sumergiria en G	Envolver en un:	Sumergiria en C	10 minutos	Sumergiria en C	1 hora	Sumergiria en Hipoc	30 minutos	En la mano	Totalme
69	2013145425	2013145425@a	Femenino	38	Si	No	No	Rociarla con Hi	Envolver en un:	Rociarla con Yo	5 minuto	Sumergiria en C	5 minuto	Sumergiria en Yodofo	1 hora	Ninguna de las anteriores	Totalme
70	2009115875	2009115875@a	Femenino	30	Si	Si	Si	Sumergiria en G	Envolver en un:	Sumergiria en C	5 minuto	Sumergiria en C	10 minutos	Sumergiria en Hipoc	10 minutos	En una bolsa hermética	De acue
71	2008175762	2008175762@a	Masculino	47	Si	Si	Si	Rociarla con Yo	Empacarla en u	Sumergiria en C	5 minuto	Sumergiria en Y	1 hora	Sumergiria en Hipoc	10 minutos	En una bolsa hermética	Totalme
72	2008147720	2008147720@a	Femenino	28	No	No	No	Sumergiria en G	Envolver en un:	Rociarla con Yo	10 minutos	Rociarla con Hi	5 minuto	Sumergiria en Hipoc	30 minutos	Ninguna de las anteriores	Totalme
73	2006136166	2006136166@a	Masculino	44	Si	Si	Si	Sumergiria en G	Envolver en un:	Sumergiria en C	5 minuto	Rociarla con Yo	1 hora	Sumergiria en Hipoc	20 minuto	En una bolsa hermética	Totalme
74	2011205703	2011205703@a	Masculino	29	Si	Si	Si	Sumergiria en H	Envolver en un:	Sumergiria en C	5 minuto	Sumergiria en C	5 minuto	Sumergiria en Hipoc	10 minutos	En la mano	De acue
75	2013160157	2013160157@a	Femenino	45	Si	No	No	Sumergiria en G	Empacarla en u	Sumergiria en Y	5 minuto	Sumergiria en C	5 minuto	Sumergiria en Yodofo	10 minutos	En una bolsa hermética	Totalme
76	2009168239	2009168239@a	Masculino	48	No	Si	Si	Rociarla con Hi	Envolver en un:	Sumergiria en C	30 minutos	Sumergiria en Y	5 minuto	Sumergiria en Hipoc	1 hora	En una bolsa hermética	Totalme
77	2014135096	2014135096@a	Femenino	43	Si	Si	Si	Rociarla con Yo	Envolver en un:	No sabe, no res	5 minuto	Sumergiria en C	10 minutos	Rociarla con Yodofo	10 minutos	En una servilleta	Totalme
78	2013145359	2013145359@a	Femenino	36	Si	No	Si	Sumergiria en G	Envolver en un:	Sumergiria en C	5 minuto	Rociarla con Hi	5 minuto	Sumergiria en Hipoc	30 minutos	En una bolsa hermética	Totalme
79	2009173770	2009173770@a	Femenino	39	Si	Si	No	Sumergiria en G	Envolver en un:	Rociarla con Yo	1 hora	Rociarla con Hi	5 minuto	Rociarla con Yodofo	20 minuto	En una bolsa hermética	Totalme
80	2014135096	2014135096@a	Masculino	44	Si	Si	No	Sumergiria en G	Envolver en un:	Rociarla con Yo	1 hora	Rociarla con Yo	5 minuto	Sumergiria en Hipoc	10 minutos	En una bolsa hermética	Totalme
81	2008222335	2008222335@a	Femenino	33	Si	No	Si	Sumergiria en G	Empacarla en u	Sumergiria en C	5 minuto	Sumergiria en C	5 minuto	Sumergiria en Yodofo	30 minutos	En la mano	Totalme
82	2012134674	2012134674@a	Femenino	38	No	Si	Si	Rociarla con Yo	Envolver en un:	Sumergiria en C	5 minuto	Sumergiria en C	5 minuto	Sumergiria en Hipoc	1 hora	Ninguna de las anteriores	De acue
83	2013228568	2013228568@a	Femenino	37	Si	Si	No	Sumergiria en G	Envolver en un:	Rociarla con Yo	10 minutos	Sumergiria en Y	10 minutos	Sumergiria en Hipoc	10 minutos	En una bolsa hermética	Totalme
84	2016114504	2016114504@a	Femenino	30	Si	No	Si	Sumergiria en G	Envolver en un:	Sumergiria en C	5 minuto	Sumergiria en C	5 minuto	Rociarla con Yodofo	10 minutos	En una bolsa hermética	Totalme
85	2014130383	2014130383@a	Masculino	34	Si	Si	No	Rociarla con Hi	Empacarla en u	Sumergiria en C	5 minuto	Rociarla con Hi	5 minuto	Sumergiria en Hipoc	30 minutos	Ninguna de las anteriores	Totalme
86	2012156811	2012156811@a	Femenino	36	Si	Si	Si	Sumergiria en G	Envolver en un:	No sabe, no res	30 minutos	Sumergiria en C	30 minutos	Sumergiria en Hipoc	20 minuto	En una bolsa hermética	De acue
87	2006134952	2006134952@a	Femenino	31	No	Si	No	Rociarla con Yo	Envolver en un:	Sumergiria en C	5 minuto	Sumergiria en C	5 minuto	Sumergiria en Hipoc	10 minutos	En la mano	Totalme
88	2011226400	2011226400@a	Femenino	41	Si	No	Si	Sumergiria en G	Envolver en un:	Sumergiria en C	5 minuto	Sumergiria en C	10 minutos	Sumergiria en Yodofo	10 minutos	En una bolsa hermética	Totalme
89	2007147537	2007147537@a	Masculino	39	Si	Si	Si	Sumergiria en G	Envolver en un:	Sumergiria en Y	10 minutos	Sumergiria en Y	5 minuto	Sumergiria en Hipoc	1 hora	En una bolsa hermética	Totalme
90	2016103301	2016103301@a	Masculino	26	Si	Si	Si	Rociarla con Hi	Envolver en un:	Sumergiria en C	5 minuto	Rociarla con Hi	1 hora	Sumergiria en Hipoc	10 minutos	En una servilleta	De acue
91	2011182759	2011182759@a	Femenino	32	Si	Si	Si	Sumergiria en G	Envolver en un:	Sumergiria en C	5 minuto	Rociarla con Yo	5 minuto	Sumergiria en Hipoc	30 minutos	En una bolsa hermética	Totalme
92	2010120561	2010120561@a	Femenino	27	No	Si	No	Sumergiria en G	Envolver en un:	Rociarla con Yo	5 minuto	Sumergiria en C	10 minutos	Sumergiria en Hipoc	20 minuto	En una bolsa hermética	Totalme
93	2013133483	2013133483@a	Masculino	39	No	No	No	Sumergiria en G	Empacarla en u	Sumergiria en C	10 minutos	Sumergiria en C	1 hora	Sumergiria en Hipoc	10 minutos	En una bolsa hermética	Totalme
94	2016125272	2016125272@a	Femenino	33	Si	Si	Si	Rociarla con Yo	Envolver en un:	Sumergiria en C	5 minuto	Sumergiria en Y	5 minuto	Sumergiria en Yodofo	10 minutos	En la mano	De acue
95	2011157212	2011157212@a	Femenino	37	Si	Si	Si	Sumergiria en G	Envolver en un:	Sumergiria en C	5 minuto	Sumergiria en C	1 hora	Sumergiria en Hipoc	10 minutos	En una bolsa hermética	Totalme
96	2013228532	2013228532@a	Femenino	49	Si	No	No	Sumergiria en G	Envolver en un:	Rociarla con Hi	30 minutos	Rociarla con Hi	5 minuto	Rociarla con Yodofo	1 hora	En una bolsa hermética	Totalme
97	2011159397	2011159397@a	Masculino	43	No	Si	Si	Sumergiria en H	Envolver en un:	Sumergiria en C	5 minuto	Rociarla con Hi	5 minuto	Sumergiria en Hipoc	10 minutos	Ninguna de las anteriores	Totalme
98	2010200713	2010200713@a	Masculino	31	Si	Si	Si	Sumergiria en G	Envolver en un:	No sabe, no res	5 minuto	Sumergiria en C	5 minuto	Rociarla con Yodofo	10 minutos	En una bolsa hermética	Totalme

	B	C	D	E	F	G	H	I	J	K	L	M	N	O	P	Q	R
99	2004170648	2004170648@a	Femenino	50	Si	No	No	Rociarla con Yo	Envolver en un	Sumergirla en C	10 minutos	Rociarla con Yo	10 minutos	Sumergirla en Hipoc	10 minutos	En una bolsa hermética	Totalme
100	2006165337	2006165337@a	Masculino	44	Si	Si	Si	Sumergirla en G	Envolver en un	Sumergirla en C	5 minuto	Rociarla con Yo	5 minuto	Sumergirla en Yodof	20 minutos	En una bolsa hermética	De acue
101	2014130404	2014130404@a	Masculino	41	No	Si	Si	Rociarla con Hij	Envolver en un	Rociarla con Yo	5 minuto	Sumergirla en C	5 minuto	Sumergirla en Hipoc	30 minutos	En una servilleta	Totalme
102	2014135991	2014135991@a	Femenino	25	Si	No	Si	Sumergirla en G	Envolver en un	Sumergirla en C	1 hora	Sumergirla en C	30 minutos	Sumergirla en Hipoc	10 minutos	Ninguna de las anteriores	Totalme
103	2006101980	2006101980@a	Femenino	29	Si	Si	No	Sumergirla en H	Empacarla en u	No sabe, no res	5 minuto	Sumergirla en Y	5 minuto	Rociarla con Yodof	20 minutos	En la mano	Totalme
104	2013145425	2013145425@a	Masculino	31	No	Si	Si	Sumergirla en G	Envolver en un	Sumergirla en Y	5 minuto	Sumergirla en C	10 minutos	Sumergirla en Hipoc	10 minutos	En una bolsa hermética	De acue
105	2009115875	2009115875@a	Femenino	28	Si	No	Si	Sumergirla en G	Envolver en un	Sumergirla en C	5 minuto	Rociarla con Hi	5 minuto	Sumergirla en Hipoc	10 minutos	En una bolsa hermética	Totalme
106	2008175762	2008175762@a	Femenino	26	No	Si	No	Sumergirla en G	Envolver en un	Sumergirla en C	10 minutos	Sumergirla en C	1 hora	Sumergirla en Hipoc	30 minutos	En la mano	Totalme
107	2008147720	2008147720@a	Femenino	28	Si	No	No	Rociarla con Hij	Envolver en un	Rociarla con Yo	5 minuto	Sumergirla en C	5 minuto	Sumergirla en Yodof	1 hora	Ninguna de las anteriores	Totalme
108	2006136166	2006136166@a	Femenino	25	Si	Si	Si	Sumergirla en G	Envolver en un	Sumergirla en C	5 minuto	Sumergirla en C	10 minutos	Sumergirla en Hipoc	10 minutos	En una bolsa hermética	De acue
109	2011205703	2011205703@a	Femenino	31	Si	Si	Si	Rociarla con Yo	Empacarla en u	Sumergirla en C	5 minuto	Sumergirla en Y	1 hora	Sumergirla en Hipoc	10 minutos	En una bolsa hermética	Totalme
110	2013160157	2013160157@a	Femenino	27	No	No	No	Sumergirla en G	Envolver en un	Rociarla con Yo	10 minutos	Rociarla con Hi	5 minuto	Sumergirla en Hipoc	30 minutos	Ninguna de las anteriores	Totalme
111	2009168239	2009168239@a	Femenino	30	Si	Si	Si	Sumergirla en G	Envolver en un	Sumergirla en C	5 minuto	Rociarla con Yo	1 hora	Sumergirla en Hipoc	20 minutos	En una bolsa hermética	Totalme
112	2014135096	2014135096@a	Masculino	36	Si	Si	Si	Sumergirla en H	Envolver en un	Sumergirla en C	5 minuto	Sumergirla en C	5 minuto	Sumergirla en Hipoc	10 minutos	En la mano	De acue
113	2013145359	2013145359@a	Masculino	30	Si	No	No	Sumergirla en G	Empacarla en u	Sumergirla en Y	5 minuto	Sumergirla en C	5 minuto	Sumergirla en Yodof	10 minutos	En una bolsa hermética	Totalme
114	2009173770	2009173770@a	Femenino	30	No	Si	Si	Rociarla con Hij	Envolver en un	Sumergirla en C	30 minutos	Sumergirla en Y	5 minuto	Sumergirla en Hipoc	1 hora	En una bolsa hermética	Totalme
115	2014135096	2014135096@a	Femenino	32	Si	Si	Si	Rociarla con Yo	Envolver en un	No sabe, no res	5 minuto	Sumergirla en C	10 minutos	Rociarla con Yodof	10 minutos	En una servilleta	Totalme
116	2008222335	2008222335@a	Femenino	28	Si	No	Si	Sumergirla en G	Envolver en un	Sumergirla en C	5 minuto	Rociarla con Hi	5 minuto	Sumergirla en Hipoc	30 minutos	En una bolsa hermética	Totalme
117	2012134674	2012134674@a	Femenino	28	Si	Si	No	Sumergirla en G	Envolver en un	Rociarla con Yo	1 hora	Rociarla con Hi	5 minuto	Rociarla con Yodof	20 minutos	En una bolsa hermética	Totalme
118	2013228568	2013228568@a	Masculino	30	Si	No	Si	Rociarla con Yo	Envolver en un	Sumergirla en C	5 minuto	Sumergirla en C	30 minutos	Sumergirla en Hipoc	10 minutos	En una bolsa hermética	De acue
119	2016114504	2016114504@a	Femenino	30	No	Si	No	Sumergirla en G	Envolver en un	Sumergirla en Y	30 minutos	Rociarla con Yo	5 minuto	Sumergirla en Yodof	10 minutos	En la mano	Totalme
120	2014130383	2014130383@a	Femenino	28	Si	Si	No	Sumergirla en G	Envolver en un	Rociarla con Yo	1 hora	Rociarla con Yo	5 minuto	Sumergirla en Hipoc	10 minutos	En una bolsa hermética	Totalme
121	2012156811	2012156811@a	Masculino	35	Si	No	Si	Sumergirla en G	Empacarla en u	Sumergirla en C	5 minuto	Sumergirla en C	5 minuto	Sumergirla en Yodof	30 minutos	En la mano	Totalme
122	2006134952	2006134952@a	Masculino	29	No	Si	Si	Rociarla con Yo	Envolver en un	Sumergirla en C	5 minuto	Sumergirla en C	5 minuto	Sumergirla en Hipoc	1 hora	Ninguna de las anteriores	De acue
123	2011226400	2011226400@a	Femenino	33	Si	Si	No	Sumergirla en G	Envolver en un	Rociarla con Yo	10 minutos	Sumergirla en Y	10 minutos	Sumergirla en Hipoc	10 minutos	En una bolsa hermética	Totalme
124	2007147537	2007147537@a	Masculino	36	Si	No	Si	Sumergirla en G	Envolver en un	Sumergirla en C	5 minuto	Sumergirla en C	5 minuto	Rociarla con Yodof	10 minutos	En una bolsa hermética	Totalme
125	2016103301	2016103301@a	Femenino	38	Si	Si	No	Rociarla con Hij	Empacarla en u	Sumergirla en C	5 minuto	Rociarla con Hi	5 minuto	Sumergirla en Hipoc	30 minutos	Ninguna de las anteriores	Totalme
126	2011182759	2011182759@a	Masculino	32	Si	Si	Si	Sumergirla en G	Envolver en un	No sabe, no res	30 minutos	Sumergirla en C	30 minutos	Sumergirla en Hipoc	20 minutos	En una bolsa hermética	De acue
127	2010120561	2010120561@a	Femenino	35	No	Si	No	Rociarla con Yo	Envolver en un	Sumergirla en C	5 minuto	Sumergirla en C	5 minuto	Sumergirla en Hipoc	10 minutos	En la mano	Totalme
128	2013133483	2013133483@a	Masculino	38	Si	No	Si	Sumergirla en G	Envolver en un	Sumergirla en C	5 minuto	Sumergirla en C	10 minutos	Sumergirla en Yodof	10 minutos	En una bolsa hermética	Totalme
129	2016125272	2016125272@a	Masculino	25	Si	Si	Si	Sumergirla en G	Envolver en un	Sumergirla en Y	10 minutos	Sumergirla en Y	5 minuto	Sumergirla en Hipoc	1 hora	En una bolsa hermética	Totalme
130	2011157212	2011157212@a	Masculino	39	Si	Si	Si	Rociarla con Hij	Envolver en un	Sumergirla en C	5 minuto	Rociarla con Hi	1 hora	Sumergirla en Hipoc	10 minutos	En una servilleta	De acue
131	2012285330	2012285330@a	Masculino	27	Si	Si	Si	Sumergirla en G	Envolver en un	Sumergirla en C	5 minuto	Rociarla con Yo	5 minuto	Sumergirla en Hipoc	20 minutos	En una bolsa hermética	Totalme

	B	C	D	E	F	G	H	I	J	K	L	M	N	O	P	Q	R
131	2013228532	2013228532@a	Masculino	37	Si	Si	Si	Sumergirla en G	Envolver en un	Sumergirla en C	5 minuto	Rociarla con Yo	5 minuto	Sumergirla en Hipoc	30 minutos	En una bolsa hermética	Totalme
132	2011159397	2011159397@a	Femenino	38	No	Si	No	Sumergirla en G	Envolver en un	Rociarla con Yo	5 minuto	Sumergirla en C	10 minutos	Sumergirla en Hipoc	20 minuto	En una bolsa hermética	Totalme
133	2010200713	2010200713@a	Masculino	39	No	No	No	Sumergirla en G	Empacarla en u	Sumergirla en C	10 minutos	Sumergirla en C	1 hora	Sumergirla en Hipoc	10 minutos	En una bolsa hermética	Totalme
134	2004170648	2004170648@a	Masculino	31	Si	Si	Si	Rociarla con Yo	Envolver en un	Sumergirla en C	5 minuto	Sumergirla en Y	5 minuto	Sumergirla en Yodof	10 minutos	En la mano	De acue
135	2006165337	2006165337@a	Femenino	25	Si	Si	Si	Sumergirla en G	Envolver en un	Sumergirla en C	5 minuto	Sumergirla en C	1 hora	Sumergirla en Hipoc	10 minutos	En una bolsa hermética	Totalme
136	2014130404	2014130404@a	Femenino	29	Si	No	No	Sumergirla en G	Envolver en un	Rociarla con Yo	30 minutos	Rociarla con Hi	5 minuto	Rociarla con Yodof	1 hora	En una bolsa hermética	Totalme
137	2014126117	2014126117@a	Masculino	42	No	Si	Si	Sumergirla en H	Envolver en un	Sumergirla en C	5 minuto	Rociarla con Hi	5 minuto	Sumergirla en Hipoc	10 minutos	Ninguna de las anteriores	Totalme
138	2007151567	2007151567@a	Femenino	35	Si	Si	Si	Sumergirla en G	Envolver en un	No sabe, no res	5 minuto	Sumergirla en C	5 minuto	Rociarla con Yodof	10 minutos	En una bolsa hermética	Totalme
139	2008167975	2008167975@a	Femenino	29	Si	No	No	Rociarla con Yo	Envolver en un	Sumergirla en C	10 minutos	Rociarla con Yo	10 minutos	Sumergirla en Hipoc	10 minutos	En una bolsa hermética	Totalme
140	2003171697	2003171697@a	Femenino	33	Si	Si	Si	Sumergirla en G	Envolver en un	Sumergirla en C	5 minuto	Rociarla con Yo	5 minuto	Sumergirla en Yodof	20 minuto	En una bolsa hermética	De acue
141	2003171943	2003171943@a	Masculino	38	No	Si	Si	Rociarla con Hi	Envolver en un	Rociarla con Yo	5 minuto	Sumergirla en C	5 minuto	Sumergirla en Hipoc	30 minutos	En una servilleta	Totalme
142	2017131678	2017131678@a	Masculino	26	Si	No	Si	Sumergirla en G	Envolver en un	Sumergirla en C	1 hora	Sumergirla en C	30 minutos	Sumergirla en Hipoc	10 minutos	Ninguna de las anteriores	Totalme
143	2017109825	2017109825@a	Masculino	32	Si	Si	No	Sumergirla en H	Empacarla en u	No sabe, no res	5 minuto	Sumergirla en Y	5 minuto	Rociarla con Yodof	20 minuto	En la mano	Totalme
144	2014136389	2014136389@a	Femenino	28	No	Si	Si	Sumergirla en G	Envolver en un	Sumergirla en Y	5 minuto	Sumergirla en C	10 minutos	Sumergirla en Hipoc	10 minutos	En una bolsa hermética	De acue
145	2013109279	2013109279@a	Femenino	37	Si	No	Si	Sumergirla en G	Envolver en un	Sumergirla en C	5 minuto	Rociarla con Hi	5 minuto	Sumergirla en Hipoc	10 minutos	En una bolsa hermética	Totalme
146	2012232079	2012232079@a	Femenino	36	No	Si	No	Sumergirla en G	Envolver en un	Sumergirla en C	10 minutos	Sumergirla en C	1 hora	Sumergirla en Hipoc	30 minutos	En la mano	Totalme
147	2014130283	2014130283@a	Masculino	34	Si	No	No	Rociarla con Hi	Envolver en un	Rociarla con Yo	5 minuto	Sumergirla en C	5 minuto	Sumergirla en Yodof	1 hora	Ninguna de las anteriores	Totalme
148	2012122019	2012122019@a	Masculino	29	Si	Si	Si	Sumergirla en G	Envolver en un	Sumergirla en C	5 minuto	Sumergirla en C	10 minutos	Sumergirla en Hipoc	10 minutos	En una bolsa hermética	De acue
149	2013209378	2013209378@a	Femenino	36	Si	Si	Si	Rociarla con Yo	Empacarla en u	Sumergirla en C	5 minuto	Sumergirla en Y	1 hora	Sumergirla en Hipoc	10 minutos	En una bolsa hermética	Totalme
150	2006201845	2006201845@a	Masculino	40	No	No	No	Sumergirla en G	Envolver en un	Rociarla con Yo	10 minutos	Rociarla con Hi	5 minuto	Sumergirla en Hipoc	30 minutos	Ninguna de las anteriores	Totalme
151	2017208430	2017208430@a	Femenino	38	Si	Si	Si	Sumergirla en G	Envolver en un	Sumergirla en C	5 minuto	Rociarla con Yo	1 hora	Sumergirla en Hipoc	20 minuto	En una bolsa hermética	Totalme
152	2014130151	2014130151@a	Masculino	45	Si	Si	Si	Sumergirla en H	Envolver en un	Sumergirla en C	5 minuto	Sumergirla en C	5 minuto	Sumergirla en Hipoc	10 minutos	En la mano	De acue
153	2016113031	2016113031@a	Femenino	42	Si	No	No	Sumergirla en G	Empacarla en u	Sumergirla en Y	5 minuto	Sumergirla en C	5 minuto	Sumergirla en Yodof	10 minutos	En una bolsa hermética	Totalme
154	2016227870	2016227870@a	Femenino	25	No	Si	Si	Rociarla con Hi	Envolver en un	Sumergirla en C	30 minutos	Sumergirla en Y	5 minuto	Sumergirla en Hipoc	1 hora	En una bolsa hermética	Totalme
155	2013137827	2013137827@a	Masculino	38	Si	Si	Si	Rociarla con Yo	Envolver en un	No sabe, no res	5 minuto	Sumergirla en C	10 minutos	Rociarla con Yodof	10 minutos	En una servilleta	Totalme
156	2012155151	2012155151@a	Femenino	25	Si	No	Si	Sumergirla en G	Envolver en un	Sumergirla en C	5 minuto	Rociarla con Hi	5 minuto	Sumergirla en Hipoc	30 minutos	En una bolsa hermética	Totalme
157	2018101833	2018101833@a	Masculino	28	Si	Si	No	Sumergirla en G	Envolver en un	Rociarla con Yo	1 hora	Rociarla con Hi	5 minuto	Rociarla con Yodof	20 minuto	En una bolsa hermética	Totalme
158	2016123199	2016123199@a	Masculino	29	Si	No	Si	Rociarla con Yo	Envolver en un	Sumergirla en C	5 minuto	Sumergirla en C	30 minutos	Sumergirla en Hipoc	10 minutos	En una bolsa hermética	De acue
159	2015114672	2015114672@a	Femenino	39	No	Si	No	Sumergirla en G	Envolver en un	Sumergirla en Y	30 minutos	Rociarla con Yo	5 minuto	Sumergirla en Yodof	10 minutos	En la mano	Totalme
160	2014109574	2014109574@a	Masculino	40	Si	Si	No	Sumergirla en G	Envolver en un	Rociarla con Yo	1 hora	Rociarla con Yo	5 minuto	Sumergirla en Hipoc	10 minutos	En una bolsa hermética	Totalme
161	2012223719	2012223719@a	Femenino	42	Si	No	Si	Sumergirla en G	Empacarla en u	Sumergirla en C	5 minuto	Sumergirla en C	5 minuto	Sumergirla en Yodof	30 minutos	En la mano	Totalme
162	2016149850	2016149850@a	Femenino	29	No	Si	Si	Rociarla con Yo	Envolver en un	Sumergirla en C	5 minuto	Sumergirla en C	5 minuto	Sumergirla en Hipoc	1 hora	Ninguna de las anteriores	De acue

	B	C	D	E	F	G	H	I	J	K	L	M	N	O	P	Q	R
163	2010162046	2010162046@a	Femenino	33	Si	Si	No	Sumergirla en G	Envolver en un	Rociarla con Yo	10 minutos	Sumergirla en Y	10 minutos	Sumergirla en Hipoc	10 minutos	En una bolsa hermética	Totalme
164	2018118629	2018118629@a	Masculino	38	Si	No	Si	Sumergirla en G	Envolver en un	Sumergirla en C	5 minuto	Sumergirla en C	5 minuto	Rociarla con Yodof	10 minutos	En una bolsa hermética	Totalme
165	2014130151	2014130151@a	Masculino	32	Si	Si	No	Rociarla con Hi	Empacarla en u	Sumergirla en C	5 minuto	Rociarla con Hi	5 minuto	Sumergirla en Hipoc	30 minutos	Ninguna de las anteriores	Totalme
166	2015157749	2015157749@a	Femenino	35	Si	Si	Si	Sumergirla en G	Envolver en un	No sabe, no res	30 minutos	Sumergirla en C	30 minutos	Sumergirla en Hipoc	20 minuto	En una bolsa hermética	De acue
167	2014135991	2014135991@a	Femenino	30	No	Si	No	Rociarla con Yo	Envolver en un	Sumergirla en C	5 minuto	Sumergirla en C	5 minuto	Sumergirla en Hipoc	10 minutos	En la mano	Totalme
168	2006101980	2006101980@a	Masculino	52	Si	No	Si	Sumergirla en G	Envolver en un	Sumergirla en C	5 minuto	Sumergirla en C	10 minutos	Sumergirla en Yodof	10 minutos	En una bolsa hermética	Totalme
169	2013145425	2013145425@a	Femenino	38	Si	Si	Si	Sumergirla en G	Envolver en un	Sumergirla en Y	10 minutos	Sumergirla en Y	5 minuto	Sumergirla en Hipoc	1 hora	En una bolsa hermética	Totalme
170	2009115875	2009115875@a	Femenino	26	Si	Si	Si	Rociarla con Hi	Envolver en un	Sumergirla en C	5 minuto	Rociarla con Hi	1 hora	Sumergirla en Hipoc	10 minutos	En una servilleta	De acue
171	2008175762	2008175762@a	Masculino	47	Si	Si	Si	Sumergirla en G	Envolver en un	Sumergirla en C	5 minuto	Rociarla con Yo	5 minuto	Sumergirla en Hipoc	30 minutos	En una bolsa hermética	Totalme
172	2008147720	2008147720@a	Femenino	28	No	Si	No	Sumergirla en G	Envolver en un	Rociarla con Yo	5 minuto	Sumergirla en C	10 minutos	Sumergirla en Hipoc	20 minuto	En una bolsa hermética	Totalme
173	2006136166	2006136166@a	Masculino	43	No	No	No	Sumergirla en G	Empacarla en u	Sumergirla en C	10 minutos	Sumergirla en C	1 hora	Sumergirla en Hipoc	10 minutos	En una bolsa hermética	Totalme
174	2011205703	2011205703@a	Masculino	29	Si	Si	Si	Rociarla con Yo	Envolver en un	Sumergirla en C	5 minuto	Sumergirla en Y	5 minuto	Sumergirla en Yodof	10 minutos	En la mano	De acue
175	2013160157	2013160157@a	Femenino	44	Si	Si	Si	Sumergirla en G	Envolver en un	Sumergirla en C	5 minuto	Sumergirla en C	1 hora	Sumergirla en Hipoc	10 minutos	En una bolsa hermética	Totalme
176	2009168239	2009168239@a	Masculino	51	Si	No	No	Sumergirla en G	Envolver en un	Rociarla con Yo	30 minutos	Rociarla con Hi	5 minuto	Rociarla con Yodof	1 hora	En una bolsa hermética	Totalme
177	2014135096	2014135096@a	Femenino	43	No	Si	Si	Sumergirla en H	Envolver en un	Sumergirla en C	5 minuto	Rociarla con Hi	5 minuto	Sumergirla en Hipoc	10 minutos	Ninguna de las anteriores	Totalme
178	2013145359	2013145359@a	Femenino	34	Si	Si	Si	Sumergirla en G	Envolver en un	No sabe, no res	5 minuto	Sumergirla en C	5 minuto	Rociarla con Yodof	10 minutos	En una bolsa hermética	Totalme
179	2009173770	2009173770@a	Femenino	39	Si	No	No	Rociarla con Yo	Envolver en un	Sumergirla en C	10 minutos	Rociarla con Yo	10 minutos	Sumergirla en Hipoc	10 minutos	En una bolsa hermética	Totalme
180	2014135096	2014135096@a	Masculino	45	Si	Si	Si	Sumergirla en G	Envolver en un	Sumergirla en C	5 minuto	Rociarla con Yo	5 minuto	Sumergirla en Yodof	20 minuto	En una bolsa hermética	De acue
181	2008222335	2008222335@a	Femenino	33	No	Si	Si	Rociarla con Hi	Envolver en un	Rociarla con Yo	5 minuto	Sumergirla en C	5 minuto	Sumergirla en Hipoc	30 minutos	En una servilleta	Totalme
182	2012134674	2012134674@a	Femenino	38	Si	No	Si	Sumergirla en G	Envolver en un	Sumergirla en C	1 hora	Sumergirla en C	30 minutos	Sumergirla en Hipoc	10 minutos	Ninguna de las anteriores	Totalme
183	2013228568	2013228568@a	Femenino	38	Si	Si	No	Sumergirla en H	Empacarla en u	No sabe, no res	5 minuto	Sumergirla en Y	5 minuto	Rociarla con Yodof	20 minuto	En la mano	Totalme
184	2016114504	2016114504@a	Femenino	30	No	Si	Si	Sumergirla en G	Envolver en un	Sumergirla en Y	5 minuto	Sumergirla en C	10 minutos	Sumergirla en Hipoc	10 minutos	En una bolsa hermética	De acue
185	2014130383	2014130383@a	Masculino	34	Si	No	Si	Sumergirla en G	Envolver en un	Sumergirla en C	5 minuto	Rociarla con Hi	5 minuto	Sumergirla en Hipoc	10 minutos	En una bolsa hermética	Totalme
186	2012156811	2012156811@a	Femenino	37	No	Si	No	Sumergirla en G	Envolver en un	Sumergirla en C	10 minutos	Sumergirla en C	1 hora	Sumergirla en Hipoc	30 minutos	En la mano	Totalme
187	2006134952	2006134952@a	Femenino	28	Si	No	No	Rociarla con Hi	Envolver en un	Rociarla con Yo	5 minuto	Sumergirla en C	5 minuto	Sumergirla en Yodof	1 hora	Ninguna de las anteriores	Totalme
188	2011226400	2011226400@a	Femenino	39	Si	Si	Si	Sumergirla en G	Envolver en un	Sumergirla en C	5 minuto	Sumergirla en C	10 minutos	Sumergirla en Hipoc	10 minutos	En una bolsa hermética	De acue
189	2007147537	2007147537@a	Masculino	39	Si	Si	Si	Rociarla con Yo	Empacarla en u	Sumergirla en C	5 minuto	Sumergirla en C	1 hora	Sumergirla en Hipoc	10 minutos	En una bolsa hermética	Totalme
190	2016103301	2016103301@a	Masculino	31	No	No	No	Sumergirla en G	Envolver en un	Rociarla con Yo	10 minutos	Rociarla con Hi	5 minuto	Sumergirla en Hipoc	30 minutos	Ninguna de las anteriores	Totalme
191	2011182759	2011182759@a	Femenino	35	Si	Si	Si	Sumergirla en G	Envolver en un	Sumergirla en C	5 minuto	Rociarla con Yo	1 hora	Sumergirla en Hipoc	20 minuto	En una bolsa hermética	Totalme
192	2010120561	2010120561@a	Femenino	30	Si	Si	Si	Sumergirla en H	Envolver en un	Sumergirla en C	5 minuto	Sumergirla en C	5 minuto	Sumergirla en Hipoc	10 minutos	En la mano	De acue
193	2013133483	2013133483@a	Masculino	39	Si	No	No	Sumergirla en G	Empacarla en u	Sumergirla en Y	5 minuto	Sumergirla en C	5 minuto	Sumergirla en Yodof	10 minutos	En una bolsa hermética	Totalme
194	2016125272	2016125272@a	Femenino	33	No	Si	Si	Rociarla con Hi	Envolver en un	Sumergirla en C	30 minutos	Sumergirla en Y	5 minuto	Sumergirla en Hipoc	1 hora	En una bolsa hermética	Totalme

	B	C	D	E	F	G	H	I	J	K	L	M	N	O	P	Q	R
227	2010120561	2010120561@a	Femenino	35	Si	No	No	Rociarla con Hij	Envolver en un	Rociarla con Yo	5 minuto	Sumergirla en C	5 minuto	Sumergirla en Yodof	1 hora	Ninguna de las anteriores	Totalme
228	2013133483	2013133483@a	Masculino	38	Si	Si	Si	Sumergirla en G	Envolver en un	Sumergirla en C	5 minuto	Sumergirla en C	10 minutos	Sumergirla en Hipoc	10 minutos	En una bolsa hermética	De acue
229	2016125272	2016125272@a	Masculino	26	Si	Si	Si	Rociarla con Yo	Empacarla en u	Sumergirla en C	5 minuto	Sumergirla en Y	1 hora	Sumergirla en Hipoc	10 minutos	En una bolsa hermética	Totalme
230	2011157212	2011157212@a	Masculino	39	Si	Si	No	Sumergirla en G	Envolver en un	Rociarla con Yo	1 hora	Rociarla con Yo	5 minuto	Sumergirla en Hipoc	10 minutos	En una bolsa hermética	Totalme
231	2013228532	2013228532@a	Masculino	37	Si	No	Si	Sumergirla en G	Empacarla en u	Sumergirla en C	5 minuto	Sumergirla en C	5 minuto	Sumergirla en Yodof	30 minutos	En la mano	Totalme
232	2011159397	2011159397@a	Femenino	38	No	Si	Si	Rociarla con Yo	Envolver en un	Sumergirla en C	5 minuto	Sumergirla en C	5 minuto	Sumergirla en Hipoc	1 hora	Ninguna de las anteriores	De acue
233	2010200713	2010200713@a	Masculino	40	Si	Si	No	Sumergirla en G	Envolver en un	Rociarla con Yo	10 minutos	Sumergirla en Y	10 minutos	Sumergirla en Hipoc	10 minutos	En una bolsa hermética	Totalme
234	2004170648	2004170648@a	Masculino	31	Si	No	Si	Sumergirla en G	Envolver en un	Sumergirla en C	5 minuto	Sumergirla en C	5 minuto	Rociarla con Yodof	10 minutos	En una bolsa hermética	Totalme
235	2006165337	2006165337@a	Femenino	25	Si	Si	No	Rociarla con Hij	Empacarla en u	Sumergirla en C	5 minuto	Rociarla con Hi	5 minuto	Sumergirla en Hipoc	30 minutos	Ninguna de las anteriores	Totalme
236	2014130404	2014130404@a	Femenino	28	Si	Si	Si	Sumergirla en G	Envolver en un	No sabe, no res	30 minutos	Sumergirla en C	30 minutos	Sumergirla en Hipoc	20 minuto	En una bolsa hermética	De acue
237	2014126117	2014126117@a	Masculino	42	No	Si	No	Rociarla con Yo	Envolver en un	Sumergirla en C	5 minuto	Sumergirla en C	5 minuto	Sumergirla en Hipoc	10 minutos	En la mano	Totalme
238	2007151567	2007151567@a	Femenino	33	Si	No	Si	Sumergirla en G	Envolver en un	Sumergirla en C	5 minuto	Sumergirla en C	10 minutos	Sumergirla en Yodof	10 minutos	En una bolsa hermética	Totalme
239	2008167975	2008167975@a	Femenino	29	Si	Si	Si	Sumergirla en G	Envolver en un	Sumergirla en Y	10 minutos	Sumergirla en Y	5 minuto	Sumergirla en Hipoc	1 hora	En una bolsa hermética	Totalme
240	2003171697	2003171697@a	Femenino	34	Si	Si	Si	Rociarla con Hij	Envolver en un	Sumergirla en C	5 minuto	Rociarla con Hi	1 hora	Sumergirla en Hipoc	10 minutos	En una servilleta	De acue
241	2003171943	2003171943@a	Masculino	36	Si	Si	Si	Sumergirla en G	Envolver en un	Sumergirla en C	5 minuto	Rociarla con Yo	5 minuto	Sumergirla en Hipoc	30 minutos	En una bolsa hermética	Totalme
242	2017131678	2017131678@a	Masculino	26	No	Si	No	Sumergirla en G	Envolver en un	Rociarla con Yo	5 minuto	Sumergirla en C	10 minutos	Sumergirla en Hipoc	20 minuto	En una bolsa hermética	Totalme
243	2017109825	2017109825@a	Masculino	32	No	No	No	Sumergirla en G	Empacarla en u	Sumergirla en C	10 minutos	Sumergirla en C	1 hora	Sumergirla en Hipoc	10 minutos	En una bolsa hermética	Totalme
244	2014136389	2014136389@a	Femenino	28	Si	Si	Si	Rociarla con Yo	Envolver en un	Sumergirla en C	5 minuto	Sumergirla en Y	5 minuto	Sumergirla en Yodof	10 minutos	En la mano	De acue
245	2013109279	2013109279@a	Femenino	37	Si	Si	Si	Sumergirla en G	Envolver en un	Sumergirla en C	5 minuto	Sumergirla en C	1 hora	Sumergirla en Hipoc	10 minutos	En una bolsa hermética	Totalme
246	2012232079	2012232079@a	Femenino	36	Si	No	No	Sumergirla en G	Envolver en un	Rociarla con Yo	30 minutos	Rociarla con Hi	5 minuto	Rociarla con Yodof	1 hora	En una bolsa hermética	Totalme
247	2014135991	2014135991@a	Femenino	28	No	Si	Si	Sumergirla en H	Envolver en un	Sumergirla en C	5 minuto	Rociarla con Hi	5 minuto	Sumergirla en Hipoc	10 minutos	Ninguna de las anteriores	Totalme
248	2006101980	2006101980@a	Femenino	29	Si	Si	Si	Sumergirla en G	Envolver en un	No sabe, no res	5 minuto	Sumergirla en C	5 minuto	Rociarla con Yodof	10 minutos	En una bolsa hermética	Totalme
249	2013145425	2013145425@a	Masculino	30	Si	No	No	Rociarla con Yo	Envolver en un	Sumergirla en C	10 minutos	Rociarla con Yo	10 minutos	Sumergirla en Hipoc	10 minutos	En una bolsa hermética	Totalme
250	2009115875	2009115875@a	Femenino	26	Si	Si	Si	Sumergirla en G	Envolver en un	Sumergirla en C	5 minuto	Rociarla con Yo	5 minuto	Sumergirla en Yodof	20 minuto	En una bolsa hermética	De acue
251	2008175762	2008175762@a	Femenino	26	No	Si	Si	Rociarla con Hij	Envolver en un	Rociarla con Yo	5 minuto	Sumergirla en C	5 minuto	Sumergirla en Hipoc	30 minutos	En una servilleta	Totalme
252	2008147720	2008147720@a	Femenino	28	Si	No	Si	Sumergirla en G	Envolver en un	Sumergirla en C	1 hora	Sumergirla en C	30 minutos	Sumergirla en Hipoc	10 minutos	Ninguna de las anteriores	Totalme
253	2006136166	2006136166@a	Femenino	25	Si	Si	No	Sumergirla en H	Empacarla en u	No sabe, no res	5 minuto	Sumergirla en Y	5 minuto	Rociarla con Yodof	20 minuto	En la mano	Totalme
254	2011205703	2011205703@a	Femenino	31	No	Si	Si	Sumergirla en G	Envolver en un	Sumergirla en Y	5 minuto	Sumergirla en C	10 minutos	Sumergirla en Hipoc	10 minutos	En una bolsa hermética	De acue
255	2013160157	2013160157@a	Femenino	27	Si	No	Si	Sumergirla en G	Envolver en un	Sumergirla en C	5 minuto	Rociarla con Hi	5 minuto	Sumergirla en Hipoc	10 minutos	En una bolsa hermética	Totalme
256	2009168239	2009168239@a	Femenino	30	No	Si	No	Sumergirla en G	Envolver en un	Sumergirla en C	10 minutos	Sumergirla en C	1 hora	Sumergirla en Hipoc	30 minutos	En la mano	Totalme
257	2014135096	2014135096@a	Masculino	34	Si	No	No	Rociarla con Hij	Envolver en un	Rociarla con Yo	5 minuto	Sumergirla en C	5 minuto	Sumergirla en Yodof	1 hora	Ninguna de las anteriores	Totalme
258	2013145359	2013145359@a	Masculino	30	Si	Si	Si	Sumergirla en G	Envolver en un	Sumergirla en C	5 minuto	Sumergirla en C	10 minutos	Sumergirla en Hipoc	10 minutos	En una bolsa hermética	De acue

	B	C	D	E	F	G	H	I	J	K	L	M	N	O	P	Q	R
269	2009173770	2009173770@a	Femenino	30	Si	Si	Si	Rociarla con Yo	Empacarla en u	Sumergirla en C	5 minuto	Sumergirla en Y	1 hora	Sumergirla en Hipoc	10 minutos	En una bolsa hermética	Totalme
280	2014135096	2014135096@a	Femenino	34	No	No	No	Sumergirla en G	Envolver en un	Rociarla con Yo	10 minutos	Rociarla con Hi	5 minuto	Sumergirla en Hipoc	30 minutos	Ninguna de las anteriores	Totalme
261	2008222335	2008222335@a	Femenino	28	Si	Si	Si	Sumergirla en G	Envolver en un	Sumergirla en C	5 minuto	Rociarla con Yo	1 hora	Sumergirla en Hipoc	20 minuto	En una bolsa hermética	Totalme
262	2012134674	2012134674@a	Femenino	28	Si	Si	Si	Sumergirla en H	Envolver en un	Sumergirla en C	5 minuto	Sumergirla en C	5 minuto	Sumergirla en Hipoc	10 minutos	En la mano	De acue
263	2013228568	2013228568@a	Masculino	30	Si	No	No	Sumergirla en G	Empacarla en u	Sumergirla en Y	5 minuto	Sumergirla en C	5 minuto	Sumergirla en Yodof	10 minutos	En una bolsa hermética	Totalme
264	2016114504	2016114504@a	Femenino	31	No	Si	Si	Rociarla con Hi	Envolver en un	Sumergirla en C	30 minutos	Sumergirla en Y	5 minuto	Sumergirla en Hipoc	1 hora	En una bolsa hermética	Totalme
265	2014130383	2014130383@a	Femenino	28	Si	Si	Si	Rociarla con Yo	Envolver en un	No sabe, no res	5 minuto	Sumergirla en C	10 minutos	Rociarla con Yodofor	10 minutos	En una servilleta	Totalme
266	2012156811	2012156811@a	Masculino	33	Si	No	Si	Sumergirla en G	Envolver en un	Sumergirla en C	5 minuto	Rociarla con Hi	5 minuto	Sumergirla en Hipoc	30 minutos	En una bolsa hermética	Totalme
267	2006134952	2006134952@a	Masculino	29	Si	Si	No	Sumergirla en G	Envolver en un	Rociarla con Yo	1 hora	Rociarla con Hi	5 minuto	Rociarla con Yodofor	20 minuto	En una bolsa hermética	Totalme
268	2011226400	2011226400@a	Femenino	32	Si	No	Si	Rociarla con Yo	Envolver en un	Sumergirla en C	5 minuto	Sumergirla en C	30 minutos	Sumergirla en Hipoc	10 minutos	En una bolsa hermética	De acue
269	2007147537	2007147537@a	Masculino	36	No	Si	No	Sumergirla en G	Envolver en un	Sumergirla en Y	30 minutos	Rociarla con Yo	5 minuto	Sumergirla en Yodof	10 minutos	En la mano	Totalme
270	2016103301	2016103301@a	Femenino	33	Si	Si	No	Sumergirla en G	Envolver en un	Rociarla con Yo	1 hora	Rociarla con Yo	5 minuto	Sumergirla en Hipoc	10 minutos	En una bolsa hermética	Totalme
271	2011182759	2011182759@a	Masculino	35	Si	No	Si	Sumergirla en G	Empacarla en u	Sumergirla en C	5 minuto	Sumergirla en C	5 minuto	Sumergirla en Yodof	30 minutos	En la mano	Totalme
272	2010120561	2010120561@a	Femenino	35	No	Si	Si	Rociarla con Yo	Envolver en un	Sumergirla en C	5 minuto	Sumergirla en C	5 minuto	Sumergirla en Hipoc	1 hora	Ninguna de las anteriores	De acue
273	2013133483	2013133483@a	Masculino	38	Si	Si	No	Sumergirla en G	Envolver en un	Rociarla con Yo	10 minutos	Sumergirla en Y	10 minutos	Sumergirla en Hipoc	10 minutos	En una bolsa hermética	Totalme
274	2016125272	2016125272@a	Masculino	25	Si	No	Si	Sumergirla en G	Envolver en un	Sumergirla en C	5 minuto	Sumergirla en C	5 minuto	Rociarla con Yodofor	10 minutos	En una bolsa hermética	Totalme
275	2011157212	2011157212@a	Masculino	45	Si	Si	No	Rociarla con Hi	Empacarla en u	Sumergirla en C	5 minuto	Rociarla con Hi	5 minuto	Sumergirla en Hipoc	30 minutos	Ninguna de las anteriores	Totalme
276	2013228532	2013228532@a	Masculino	37	Si	Si	Si	Sumergirla en G	Envolver en un	No sabe, no res	30 minutos	Sumergirla en C	30 minutos	Sumergirla en Hipoc	20 minuto	En una bolsa hermética	De acue
277	2011159397	2011159397@a	Femenino	38	No	Si	No	Rociarla con Yo	Envolver en un	Sumergirla en C	5 minuto	Sumergirla en C	5 minuto	Sumergirla en Hipoc	10 minutos	En la mano	Totalme
278	2010200713	2010200713@a	Masculino	39	Si	No	Si	Sumergirla en G	Envolver en un	Sumergirla en C	5 minuto	Sumergirla en C	10 minutos	Sumergirla en Yodof	10 minutos	En una bolsa hermética	Totalme
279	2004170648	2004170648@a	Masculino	30	Si	Si	Si	Sumergirla en G	Envolver en un	Sumergirla en Y	10 minutos	Sumergirla en Y	5 minuto	Sumergirla en Hipoc	1 hora	En una bolsa hermética	Totalme
280	2006165337	2006165337@a	Femenino	25	Si	Si	Si	Rociarla con Hi	Envolver en un	Sumergirla en C	5 minuto	Rociarla con Hi	1 hora	Sumergirla en Hipoc	10 minutos	En una servilleta	De acue
281	2014130404	2014130404@a	Femenino	28	Si	Si	Si	Sumergirla en G	Envolver en un	Sumergirla en C	5 minuto	Rociarla con Yo	5 minuto	Sumergirla en Hipoc	30 minutos	En una bolsa hermética	Totalme
282	2014126117	2014126117@a	Masculino	42	No	Si	No	Sumergirla en G	Envolver en un	Rociarla con Yo	5 minuto	Sumergirla en C	10 minutos	Sumergirla en Hipoc	20 minuto	En una bolsa hermética	Totalme
283	2007151567	2007151567@a	Femenino	34	No	No	No	Sumergirla en G	Empacarla en u	Sumergirla en C	10 minutos	Sumergirla en C	1 hora	Sumergirla en Hipoc	10 minutos	En una bolsa hermética	Totalme
284	2008167975	2008167975@a	Femenino	29	Si	Si	Si	Rociarla con Yo	Envolver en un	Sumergirla en C	5 minuto	Sumergirla en Y	5 minuto	Sumergirla en Yodof	10 minutos	En la mano	De acue
285	2003171697	2003171697@a	Femenino	37	Si	Si	Si	Sumergirla en G	Envolver en un	Sumergirla en C	5 minuto	Sumergirla en C	1 hora	Sumergirla en Hipoc	10 minutos	En una bolsa hermética	Totalme
286	2003171943	2003171943@a	Masculino	35	Si	No	No	Sumergirla en G	Envolver en un	Rociarla con Yo	30 minutos	Rociarla con Hi	5 minuto	Rociarla con Yodofor	1 hora	En una bolsa hermética	Totalme
287	2017131078	2017131078@a	Masculino	31	No	Si	Si	Sumergirla en H	Envolver en un	Sumergirla en C	5 minuto	Rociarla con Hi	5 minuto	Sumergirla en Hipoc	10 minutos	Ninguna de las anteriores	Totalme
288	2017101825	2017101825@a	Masculino	32	Si	Si	Si	Sumergirla en G	Envolver en un	No sabe, no res	5 minuto	Sumergirla en C	5 minuto	Rociarla con Yodofor	10 minutos	En una bolsa hermética	Totalme
289	2014136389	2014136389@a	Femenino	28	Si	No	No	Rociarla con Yo	Envolver en un	Sumergirla en C	10 minutos	Rociarla con Yo	10 minutos	Sumergirla en Hipoc	10 minutos	En una bolsa hermética	Totalme
290	2013109279	2013109279@a	Femenino	37	Si	Si	Si	Sumergirla en G	Envolver en un	Sumergirla en C	5 minuto	Rociarla con Yo	5 minuto	Sumergirla en Yodof	20 minuto	En una bolsa hermética	De acue
291	2013109279	2013109279@a	Femenino	37	Si	Si	Si	Sumergirla en G	Envolver en un	Sumergirla en C	5 minuto	Rociarla con Yo	5 minuto	Sumergirla en Yodof	20 minuto	En una bolsa hermética	De acue

	B	C	D	E	F	G	H	I	J	K	L	M	N	O	P	Q	R
292	2014130283	2014130283@a	Masculino	34	Si	No	Si	Sumergirla en G Envolver en un	Sumergirla en C 1 hora	Sumergirla en C 30 minutos	Sumergirla en Hipoc 10 minutos	Ninguna de las anteriores	Totalme				
293	2012122019	2012122019@a	Masculino	29	Si	Si	No	Sumergirla en H Empacarla en u	No sabe, no res 5 minuto	Sumergirla en Y 5 minuto	Rociarla con Yodofo 20 minuto	En la mano	Totalme				
294	2013209378	2013209378@a	Femenino	36	No	Si	Si	Sumergirla en G Envolver en un	Sumergirla en Y 5 minuto	Sumergirla en C 10 minutos	Sumergirla en Hipoc 10 minutos	En una bolsa hermética	De acue				
295	2006201845	2006201845@a	Masculino	42	Si	No	Si	Sumergirla en G Envolver en un	Sumergirla en C 5 minuto	Rociarla con Hi 5 minuto	Sumergirla en Hipoc 10 minutos	En una bolsa hermética	Totalme				
296	2017208430	2017208430@a	Femenino	38	No	Si	No	Sumergirla en G Envolver en un	Sumergirla en C 10 minutos	Sumergirla en C 1 hora	Sumergirla en Hipoc 30 minutos	En la mano	Totalme				
297	2014130151	2014130151@a	Masculino	43	Si	No	No	Rociarla con Hi Envolver en un	Rociarla con Yo 5 minuto	Sumergirla en C 5 minuto	Sumergirla en Yodof 1 hora	Ninguna de las anteriores	Totalme				
298	2016113031	2016113031@a	Femenino	44	Si	Si	Si	Sumergirla en G Envolver en un	Sumergirla en C 5 minuto	Sumergirla en C 10 minutos	Sumergirla en Hipoc 10 minutos	En una bolsa hermética	De acue				
299	2016227870	2016227870@a	Femenino	25	Si	Si	Si	Rociarla con Yo Empacarla en u	Sumergirla en C 5 minuto	Sumergirla en Y 1 hora	Sumergirla en Hipoc 10 minutos	En una bolsa hermética	Totalme				
300	2013137827	2013137827@a	Masculino	38	No	No	No	Sumergirla en G Envolver en un	Rociarla con Yo 10 minutos	Rociarla con Hi 5 minuto	Sumergirla en Hipoc 30 minutos	Ninguna de las anteriores	Totalme				
301	2012155151	2012155151@a	Femenino	25	Si	Si	Si	Sumergirla en G Envolver en un	Sumergirla en C 5 minuto	Rociarla con Yo 1 hora	Sumergirla en Hipoc 20 minuto	En una bolsa hermética	Totalme				
302	2018101833	2018101833@a	Masculino	27	Si	Si	Si	Sumergirla en H Envolver en un	Sumergirla en C 5 minuto	Sumergirla en C 5 minuto	Sumergirla en Hipoc 10 minutos	En la mano	De acue				
303	2016123199	2016123199@a	Masculino	29	Si	No	No	Sumergirla en G Empacarla en u	Sumergirla en Y 5 minuto	Sumergirla en C 5 minuto	Sumergirla en Yodof 10 minutos	En una bolsa hermética	Totalme				
304	2015114672	2015114672@a	Femenino	45	No	Si	Si	Rociarla con Hi Envolver en un	Sumergirla en C 30 minutos	Sumergirla en Y 5 minuto	Sumergirla en Hipoc 1 hora	En una bolsa hermética	Totalme				
305	2014109574	2014109574@a	Masculino	39	Si	Si	Si	Rociarla con Yo Envolver en un	No sabe, no res 5 minuto	Sumergirla en C 10 minutos	Rociarla con Yodofo 10 minutos	En una servilleta	Totalme				
306	2012223719	2012223719@a	Femenino	39	Si	No	Si	Sumergirla en G Envolver en un	Sumergirla en C 5 minuto	Rociarla con Hi 5 minuto	Sumergirla en Hipoc 30 minutos	En una bolsa hermética	Totalme				
307	2016149850	2016149850@a	Femenino	29	Si	Si	No	Sumergirla en G Envolver en un	Rociarla con Yo 1 hora	Rociarla con Hi 5 minuto	Rociarla con Yodofo 20 minuto	En una bolsa hermética	Totalme				
308	2010162046	2010162046@a	Femenino	34	Si	No	Si	Rociarla con Yo Envolver en un	Sumergirla en C 5 minuto	Sumergirla en C 30 minutos	Sumergirla en Hipoc 10 minutos	En una bolsa hermética	De acue				
309	2018118629	2018118629@a	Masculino	32	No	Si	No	Sumergirla en G Envolver en un	Sumergirla en Y 30 minutos	Rociarla con Yo 5 minuto	Sumergirla en Yodof 10 minutos	En la mano	Totalme				
310	2014130101	2014130101@a	Masculino	34	Si	Si	No	Sumergirla en G Envolver en un	Rociarla con Yo 1 hora	Rociarla con Yo 5 minuto	Sumergirla en Hipoc 10 minutos	En una bolsa hermética	Totalme				
311	2015157749	2015157749@a	Femenino	36	Si	No	Si	Sumergirla en G Empacarla en u	Sumergirla en C 5 minuto	Sumergirla en C 5 minuto	Sumergirla en Yodof 30 minutos	En la mano	Totalme				
312	2014135991	2014135991@a	Femenino	31	No	Si	Si	Rociarla con Yo Envolver en un	Sumergirla en C 5 minuto	Sumergirla en C 5 minuto	Sumergirla en Hipoc 1 hora	Ninguna de las anteriores	De acue				
313	2006101981	2006101981@a	Masculino	50	Si	Si	No	Sumergirla en G Envolver en un	Rociarla con Yo 10 minutos	Sumergirla en Y 10 minutos	Sumergirla en Hipoc 10 minutos	En una bolsa hermética	Totalme				
314	2013145425	2013145425@a	Femenino	32	Si	No	Si	Sumergirla en G Envolver en un	Sumergirla en C 5 minuto	Sumergirla en C 5 minuto	Rociarla con Yodofo 10 minutos	En una bolsa hermética	Totalme				
315	2009115875	2009115875@a	Femenino	30	Si	Si	No	Rociarla con Hi Empacarla en u	Sumergirla en C 5 minuto	Rociarla con Hi 5 minuto	Sumergirla en Hipoc 30 minutos	Ninguna de las anteriores	Totalme				
316	2008175762	2008175762@a	Masculino	48	Si	Si	Si	Sumergirla en G Envolver en un	No sabe, no res 30 minutos	Sumergirla en C 30 minutos	Sumergirla en Hipoc 20 minuto	En una bolsa hermética	De acue				
317	2008147720	2008147720@a	Femenino	28	No	Si	No	Rociarla con Yo Envolver en un	Sumergirla en C 5 minuto	Sumergirla en C 5 minuto	Sumergirla en Hipoc 10 minutos	En la mano	Totalme				
318	2006136106	2006136106@a	Masculino	44	Si	No	Si	Sumergirla en G Envolver en un	Sumergirla en C 5 minuto	Sumergirla en C 10 minutos	Sumergirla en Yodof 10 minutos	En una bolsa hermética	Totalme				
319	2011205703	2011205703@a	Masculino	29	Si	Si	Si	Sumergirla en G Envolver en un	Sumergirla en Y 10 minutos	Sumergirla en Y 5 minuto	Sumergirla en Hipoc 1 hora	En una bolsa hermética	Totalme				
320	2013160157	2013160157@a	Femenino	45	Si	Si	Si	Rociarla con Hi Envolver en un	Sumergirla en C 5 minuto	Rociarla con Hi 1 hora	Sumergirla en Hipoc 10 minutos	En una servilleta	De acue				
321	2009168239	2009168239@a	Masculino	28	Si	Si	Si	Sumergirla en G Envolver en un	Sumergirla en C 5 minuto	Rociarla con Yo 5 minuto	Sumergirla en Hipoc 30 minutos	En una bolsa hermética	Totalme				
322	2014135096	2014135096@a	Femenino	43	No	Si	No	Sumergirla en G Envolver en un	Rociarla con Yo 5 minuto	Sumergirla en C 10 minutos	Sumergirla en Hipoc 20 minuto	En una bolsa hermética	Totalme				
323	2013145359	2013145359@a	Femenino	34	No	No	No	Sumergirla en G Empacarla en u	Sumergirla en C 10 minutos	Sumergirla en C 1 hora	Sumergirla en Hipoc 10 minutos	En una bolsa hermética	Totalme				
324	2009122720	2009122720@a	Femenino	30	Si	Si	Si	Rociarla con Yo Envolver en un	Sumergirla en C 5 minuto	Sumergirla en C 5 minuto	Sumergirla en Yodof 10 minutos	En la mano	De acue				

	B	C	D	E	F	G	H	I	J	K	L	M	N	O	P	Q	R
325	2014135096	2014135096@a	Masculino	45	Si	Si	Si	Sumergirla en G Envolver en un	Sumergirla en C 5 minuto	Sumergirla en C 1 hora	Sumergirla en Hipoc 10 minutos	En una bolsa hermética	Totalme				
326	2008222335	2008222335@a	Femenino	35	Si	No	No	Sumergirla en G Envolver en un	Rociarla con Yo 30 minutos	Rociarla con Hi 5 minuto	Rociarla con Yodofor 1 hora	En una bolsa hermética	Totalme				
327	2012134674	2012134674@a	Femenino	38	No	Si	Si	Sumergirla en H Envolver en un	Sumergirla en C 5 minuto	Rociarla con Hi 5 minuto	Sumergirla en Hipoc 10 minutos	Ninguna de las anteriores	Totalme				
328	2013228568	2013228568@a	Femenino	36	Si	Si	Si	Sumergirla en G Envolver en un	No sabe, no res 5 minuto	Sumergirla en C 5 minuto	Rociarla con Yodofor 10 minutos	En una bolsa hermética	Totalme				
329	2016114104	2016114104@a	Femenino	30	Si	No	No	Rociarla con Yo Envolver en un	Sumergirla en C 10 minutos	Rociarla con Yo 10 minutos	Sumergirla en Hipoc 10 minutos	En una bolsa hermética	Totalme				
330	2014139999	2014139999@a	Masculino	34	Si	Si	Si	Sumergirla en G Envolver en un	Sumergirla en C 5 minuto	Rociarla con Yo 5 minuto	Sumergirla en Yodof. 20 minuto	En una bolsa hermética	De acue				
331	2012156811	2012156811@a	Femenino	37	No	Si	Si	Rociarla con Hi Envolver en un	Rociarla con Yo 5 minuto	Sumergirla en C 5 minuto	Sumergirla en Hipoc 30 minutos	En una servilleta	Totalme				
332	2006134152	2006134152@a	Femenino	28	Si	No	Si	Sumergirla en G Envolver en un	Sumergirla en C 1 hora	Sumergirla en C 30 minutos	Sumergirla en Hipoc 10 minutos	Ninguna de las anteriores	Totalme				
333	2011226400	2011226400@a	Femenino	44	Si	Si	No	Sumergirla en H Empacarla en u	No sabe, no res 5 minuto	Sumergirla en Y 5 minuto	Rociarla con Yodofor 20 minuto	En la mano	Totalme				
334	2007107537	2007147537@a	Masculino	39	No	Si	Si	Sumergirla en G Envolver en un	Sumergirla en Y 5 minuto	Sumergirla en C 10 minutos	Sumergirla en Hipoc 10 minutos	En una bolsa hermética	De acue				
335	2016103801	2016103801@a	Masculino	49	Si	No	Si	Sumergirla en G Envolver en un	Sumergirla en C 5 minuto	Rociarla con Hi 5 minuto	Sumergirla en Hipoc 10 minutos	En una bolsa hermética	Totalme				
336	2011182759	2011182759@a	Femenino	32	No	Si	No	Sumergirla en G Envolver en un	Sumergirla en C 10 minutos	Sumergirla en C 1 hora	Sumergirla en Hipoc 30 minutos	En la mano	Totalme				
337	2010120561	2010120561@a	Femenino	30	Si	No	No	Rociarla con Hi Envolver en un	Rociarla con Yo 5 minuto	Sumergirla en C 5 minuto	Sumergirla en Yodof. 1 hora	Ninguna de las anteriores	Totalme				
338	2013133483	2013133483@a	Masculino	39	Si	Si	Si	Sumergirla en G Envolver en un	Sumergirla en C 5 minuto	Sumergirla en C 10 minutos	Sumergirla en Hipoc 10 minutos	En una bolsa hermética	De acue				
339	2016120272	2016120272@a	Femenino	33	Si	Si	Si	Rociarla con Yo Empacarla en u	Sumergirla en C 5 minuto	Sumergirla en Y 1 hora	Sumergirla en Hipoc 10 minutos	En una bolsa hermética	Totalme				
340	2011157212	2011157212@a	Femenino	37	No	No	No	Sumergirla en G Envolver en un	Rociarla con Yo 10 minutos	Rociarla con Hi 5 minuto	Sumergirla en Hipoc 30 minutos	Ninguna de las anteriores	Totalme				
341	2013228532	2013228532@a	Femenino	29	Si	Si	Si	Sumergirla en G Envolver en un	Sumergirla en C 5 minuto	Rociarla con Yo 1 hora	Sumergirla en Hipoc 20 minuto	En una bolsa hermética	Totalme				
342	2011159397	2011159397@a	Masculino	43	Si	Si	Si	Sumergirla en H Envolver en un	Sumergirla en C 5 minuto	Sumergirla en C 5 minuto	Sumergirla en Hipoc 10 minutos	En la mano	De acue				
343	2010200713	2010200713@a	Masculino	25	Si	No	No	Sumergirla en G Empacarla en u	Sumergirla en Y 5 minuto	Sumergirla en C 5 minuto	Sumergirla en Yodof. 10 minutos	En una bolsa hermética	Totalme				
344	2004172648	2004172648@a	Femenino	27	No	Si	Si	Rociarla con Hi Envolver en un	Sumergirla en C 30 minutos	Sumergirla en Y 5 minuto	Sumergirla en Hipoc 1 hora	En una bolsa hermética	Totalme				
345	2006164337	2006164337@a	Masculino	44	Si	Si	Si	Rociarla con Yo Envolver en un	No sabe, no res 5 minuto	Sumergirla en C 10 minutos	Rociarla con Yodofor 10 minutos	En una servilleta	Totalme				
346	2014130494	2014130494@a	Masculino	41	Si	No	Si	Sumergirla en G Envolver en un	Sumergirla en C 5 minuto	Rociarla con Hi 5 minuto	Sumergirla en Hipoc 30 minutos	En una bolsa hermética	Totalme				
347	2014135991	2014135991@a	Femenino	52	Si	Si	No	Sumergirla en G Envolver en un	Rociarla con Yo 1 hora	Rociarla con Hi 5 minuto	Rociarla con Yodofor 20 minuto	En una bolsa hermética	Totalme				
348	2006101780	2006101780@a	Femenino	29	Si	No	Si	Rociarla con Yo Envolver en un	Sumergirla en C 5 minuto	Sumergirla en C 30 minutos	Sumergirla en Hipoc 10 minutos	En una bolsa hermética	De acue				
349	2013145425	2013145425@a	Masculino	31	No	Si	No	Sumergirla en G Envolver en un	Sumergirla en Y 30 minutos	Rociarla con Yo 5 minuto	Sumergirla en Yodof. 10 minutos	En la mano	Totalme				
350	2009115875	2009115875@a	Femenino	28	Si	Si	No	Sumergirla en G Envolver en un	Rociarla con Yo 1 hora	Rociarla con Yo 5 minuto	Sumergirla en Hipoc 10 minutos	En una bolsa hermética	Totalme				
351	2008175762	2008175762@a	Femenino	26	Si	No	Si	Sumergirla en G Empacarla en u	Sumergirla en C 5 minuto	Sumergirla en C 5 minuto	Sumergirla en Yodof. 30 minutos	En la mano	Totalme				
352	2008147720	2008147720@a	Femenino	28	No	Si	Si	Rociarla con Yo Envolver en un	Sumergirla en C 5 minuto	Sumergirla en C 5 minuto	Sumergirla en Hipoc 1 hora	Ninguna de las anteriores	De acue				
353	2006136111	2006136111@a	Femenino	25	Si	Si	No	Sumergirla en G Envolver en un	Rociarla con Yo 10 minutos	Sumergirla en Y 10 minutos	Sumergirla en Hipoc 10 minutos	En una bolsa hermética	Totalme				
354	2011205703	2011205703@a	Femenino	31	Si	No	Si	Sumergirla en G Envolver en un	Sumergirla en C 5 minuto	Sumergirla en C 5 minuto	Rociarla con Yodofor 10 minutos	En una bolsa hermética	Totalme				
355	2013160157	2013160157@a	Femenino	27	Si	Si	No	Rociarla con Hi Empacarla en u	Sumergirla en C 5 minuto	Rociarla con Hi 5 minuto	Sumergirla en Hipoc 30 minutos	Ninguna de las anteriores	Totalme				
356	2009168239	2009168239@a	Femenino	30	Si	Si	Si	Sumergirla en G Envolver en un	No sabe, no res 30 minutos	Sumergirla en C 30 minutos	Sumergirla en Hipoc 20 minuto	En una bolsa hermética	De acue				
357	2011205703	2011205703@a	Femenino	31	Si	No	Si	Sumergirla en G Envolver en un	Sumergirla en C 5 minuto	Sumergirla en C 5 minuto	Rociarla con Yodofor 10 minutos	En una bolsa hermética	Totalme				

